

VSA SHOP VSA

Édition d'hiver 2024/2025

Valable du 01-10-2024 au 31-03-2025

Sous réserve de modifications de prix et d'erreurs d'impression



Chauffages électriques

REHEAT

MASTER CLIMATE SOLUTIONS

CHAUFFAGE POUR N'IMPORTE QUELLE PIÈCE

- Chauffages électriques
- Chauffages céramiques PTC
- Convient pour les bureaux et les ateliers

NOUVEAU



MASTER + REHEAT À LA PAGE 2 JUSQU'À 4 >>

Outils sur batterie 20V 2Ah et 4Ah - IXES

20V IXES

schepach

SCHEPPACH 20V IXES

- Plus de 40 nouveaux produits
- Un chargeur - Une batterie pour tous
- 2Ah et 4Ah acc
- Protège contre la surchauffe et la surtension
- Compact et léger
- Durée de vie maximale de la batterie

NOUVEAU



SCHEPPACH À LA PAGE 5 >>


Échelles et escaliers professionnels et aluminium

W.steps

W.STEPS DE LA HULTAFORS GROUP

- Des échelles et des escaliers durables
- Les profils sur les marches assurent une plus grande stabilité
- La garantie d'une protection optimale chaque travail
- Aluminium solide
- Protection antidérapante

NOUVEAU



PROF+
PROF
BASE



W.STEPS À LA PAGE 16 >>

Jeux d'outils / jeux clés jeux de douilles

SATA

UNE GAMME VARIÉE

- Jeux de douilles avec cliquet 23 à 60 pièces
- Coffrets de douilles à cliquet
- Fabrication durable
- Convient à tous les plans de travail
- Pour les professionnels et les bricoleurs

NOUVEAU



SATA À LA PAGE 27 >>

Les prix indiqués dans ce VSA SHOP s'entendent hors TVA de 21 %.



MASTER CLIMATE SOLUTIONS

REHEAT

TROTEC

schepach

BERNARDO

bott

GYS

SIEVERT

ROTHENBERGER INDUSTRIAL

Weller

steinel

MOVUS

toolflex Professional System

heller get a bit more

W.steps

METRICA

TELESTEPS

ALUTECH MÜNCHEN

raaco

Kistenberg

Master Lock

STANLEY

JOKARI original

Weidmüller

CRESCENT

SATA

Wall

ERRO tools

Paulmann



3 YEARS WARRANTY

B 1,8 ECA 58,50 tva excl. 70,79 ttc
B3ECA 77,00 tva excl. 93,17 ttc
B 5 ECA 130,50 tva excl. 157,91 ttc

CHAUFFAGES ÉLECTRIQUES ECA
 N° d'art.: B1.8ECA
 N° d'art.: B3ECA
 N° d'art.: B5ECA

Chauffages électriques de la série ECA. Idéal pour votre lieu de travail ou votre domicile, avec un moteur à protection thermique, des éléments chauffants en acier inoxydable, un thermostat de surchauffe, un thermostat d'ambiance interne, un interrupteur multipositions pour le réglage de la chaleur, robuste et durable.

PARAMÈTRES	B 1.8 ECA	B 3 ECA	B 5 ECA
N° d'article	B1.8ECA	B3ECA	B5ECA
Capacité	1/2	1,65/3	2,5/5
N° d'article	B1.8ECA	B3ECA	B5ECA
Capacité	Btu/u 3.400-6.800	5.630-11.260	8.530-17.000
	Kcal/u 860-1.720	1.250-2.500	2.150-4.300
Débit d'air	m³/u 184	288	510
Alim. fréquence	V/Hz 230/50-60	230/50-60	3N 400/50-60
Courant nominal	A 8,7	14,5	7,2
Pos. du com. 1	UIT	UIT	UIT
Pos. du com. 2	ventilateur	ventilateur	ventilateur
Pos. du com. 3/4	1,0/2,0	1,65/3	2,5/5,0
Plage de temp.	°C 5-35	5-35	5-35
Prix	€ 58,50	77,00	130,00

3 YEARS WARRANTY

B 2PTC 51,50 tva excl. 62,32 ttc
B 3PTC 74,50 tva excl. 90,15 ttc

CHAUFFAGES ÉLECTRIQUES - PTC
 N° d'art.: B2PTC
 N° d'art.: B3PTC

Petit radiateur électrique léger B2 PTC. Idéal pour votre lieu de travail ou votre domicile. Réinitialisation automatique et thermostat intégré. Pas de consommation d'oxygène, de gaz d'échappement, d'odeur et d'humidité.

PARAMÈTRES	B 2PTC	B 3PTC
N° d'article	B2PTC	B3PTC
Capacité	1/2	1/2
N° d'article	B2PTC	B3PTC
Capacité	Btu/u 3.400-6.800	3.400-10.238
	Kcal/u 860-1.720	860-2.580
Débit volumétrique	m³/u 97	285
Alim. fréquence	V/Hz 230/50	230/50
Courant nominal	A 8,7	13
Comm. d'inst. 1	1 kW	UIT
Comm. d'inst. 2	2 kW	1,5 kW
Comm. d'inst. 3/4	-	3
Thermostat	inclus	inclus
Plage du therm.	°C 0-40	0-40
Protection	IP21	IP21
Poids	kg 1,9/2,1	3,4/3,7
Prix	€ 51,50	74,50

CHAUFFEURS DIESEL DIRECT, BASSE PRESSION

B35CED 502,50 tva excl. 608,03 ttc
B70CED 515,00 tva excl. 623,15 ttc
B100CED 718,00 tva excl. 868,79 ttc
B300CED 1.662,50 tva excl. 2.011,63 ttc

PARAMÈTRES	B 35	B 70	B 100	B 150	B 300
N° d'article	B35CED	B70CED	B100CED	B150CED	B300CED
Capacité	10	20	29	44	44/88
N° d'article	B35CED	B70CED	B100CED	B150CED	B300CED
Capacité	Btu/u 34.200	68.300	99.300	150.500	150.500 - 301.000
	Kcal/u 8.600	17.200	25.000	37.900	37.900 - 75.800
Débit d'air	m³/u 280	400	800	900	900/1.800
Contrôle thermostat	TH5 possible	possible	possible	possible	possible
Cons. du combustible	kg/u 0,8	1,6	2,3	3,5	3,5/7
Alimentation fréquence	V/Hz 220-240/50-60	220-240/50-60	220-240/50-60	220-240/50-60	220-240/50-60
Puissance électrique	kW 0,08	0,18	0,23	0,28	0,28/0,56
Courant nominal	A 0,35	0,8	1,0	1,2	1,2/2,4
Capacité du réservoir	l 15	19	44	44	105
Poids	kg 14/16	15/18	25/28	25/28	53/70
Prix	€ 502,50	515,00	718,00	839,50	1.662,50

Chauffage direct au diesel, basse pression. A n'utiliser que dans des zones bien ventilées pour éviter un manque d'oxygène. Grand débit d'air, possibilité de connecter un thermostat supplémentaire, deux filtres à gazole : filtre du réservoir à gazole et filtre d'aspiration, le moteur est résistant aux hautes températures.

3 YEARS WARRANTY

B 2EPB 100,50 tva excl. 121,81 ttc
B 3EPB 128,50 tva excl. 155,41 ttc
B 5EPB 186,00 tva excl. 225,01 ttc
B 9EPB 240,00 tva excl. 290,40 ttc
B 15EPB 413,50 tva excl. 500,34 ttc
B 22EPB 680,50 tva excl. 823,41 ttc

CHAUFFAGES ÉLECTRIQUES - SÉRIE EPB
 N° d'art.: B2EPB
 N° d'art.: B3EPB
 N° d'art.: B5EPB
 N° d'art.: B9EPB
 N° d'art.: B15EPB
 N° d'art.: B22EPB

Chauffages électriques de la série EPB. Idéal pour votre lieu de travail ou votre domicile. Pas de consommation d'oxygène. Inodore et silencieux.

PARAMÈTRES	B 2EPB	B 3EPB	B 5EPB	B 9EPB	B 15EPB	B 22EPB
N° d'article	B2EPB	B3EPB	B5EPB	B9EPB	B15EPB	B22EPB
Capacité	1/2	1,65/3,3	2,5/5	4,5/9	7,5/15	11/22
N° d'article	B2EPB	B3EPB	B5EPB	B9EPB	B15EPB	B22EPB
Capacité	Btu/u 3.400-6.800	5.630-11.260	8.530-17.000	15.350-30.700	25.600-51.200	37.530-75.100
	Kcal/u 860-1.720	1.430-2.860	2.150-4.300	3.870-7.740	6.450-12.900	9.460-18.900
Débit d'air	m³/u 184	510	510	800	1.700	2.400
Alimentation fréquence	V/Hz 230/50-60	230/50-60	3N 400/50-60	3N 400/50-60	3N 400/50-60	3N 400/50-60
Courant nominal	A 8,7	14,5	7,2	13	22	32
Pos. du comm. 1	OFF	OFF	OFF	OFF	OFF	OFF
Pos. du comm. 2	ventilateur	ventilateur	ventilateur	ventilateur	ventilateur	ventilateur
Pos. du comm. 3/4	1,0/2,0	1,65/3,3	2,5/5,0	4,5/9,0	7,5/1,5	11,0/22,0
Contrôle ther.	inclus.	inclus.	inclus.	inclus.	inclus.	inclus.
Plage de ther.	°C 5-35	5-35	5-35	5-35	5-35	5-35
Prix	€ 100,50	128,50	186,00	240,00	413,50	680,50

3 YEARS WARRANTY

BLP17M 188,00 tva excl. 227,48 ttc
BLP33M 293,00 tva excl. 354,53 ttc
BLP53M 458,50 tva excl. 554,79 ttc
BLP73M 508,50 tva excl. 615,29 ttc

CHAUFFAGE AU GAZ AVEC ALLUMAGE MÉCANIQUE
 N° d'art.: BLP17M
 N° d'art.: BLP33M
 N° d'art.: BLP53M
 N° d'art.: BLP73M

Chauffages au gaz avec un allumage mécanique (Piezo). A n'utiliser que dans des zones bien ventilées pour éviter un manque d'oxygène. Comprend une vanne électronique, une vanne de gaz de sécurité avec thermocouple, un régulateur comprenant une vanne de sécurité qui arrête l'alimentation en gaz en cas de rupture du tuyau de gaz.

RÉGULATEUR DE FLAMME A BOUTON ROTATIF

PARAMÈTRES	BLP 17M	BLP 33M	BLP 53M	BLP 73M
N° d'article	BLP17M-N/B	BLP33M-N/B	BLP53M-N/B	BLP73M-N/B
Capacité	10-16	18-33	36-53	49-73
N° d'article	BLP17M-N/B	BLP33M-N/B	BLP53M-N/B	BLP73M-N/B
Capacité	Btu/u 34.200-54.800	61.500-112.800	123.000-181.000	167.100-249.300
	Kcal/u 8.600-13.800	15.500-28.400	31.000-45.600	42.100-62.800
Pression	bar 0,7	0,75-1,5	0,75-1,5	0,75-1,5
Allumage	manuel	manuel	manuel	manuel
Contrôle therm.	non	non	non	non
Débit d'air	m³/u 300	1.000	1.450	2.300
Cons. du comb.	kg/u 1,16	2,4	3,78	5,02
Alimentation freq.	V/Hz 220-240/50	220-240/50	220-240/50	220-240/50
Courant nominal	A 0,23	0,26	0,48	0,95
Poids	kg 4,5/5,5	7,5/9	13/15	15/17
Prix	€ 188,00	293,00	458,50	508,50



3 YEARS WARRANTY



1.115,50
tva excl.
1.349,76
tcc

CHAUFFAGE DIRECT AU DIESEL B180 - 48KW
N° d'art.: B180
Chauffage direct au diesel B180, haute pression. Possibilité de connecter un thermostat et également un préchauffeur de carburant.

3 YEARS WARRANTY



2.084,50
tva excl.
2.522,25
tcc

CHAUFFAGE DIRECT AU DIESEL B230 - 65KW
N° d'art.: B230
Chauffage direct au diesel B230, haute pression. Possibilité de connecter un thermostat supplémentaire et un préchauffeur de combustible.

3 YEARS WARRANTY



2.309,50
tva excl.
2.794,50
tcc

CHAUFFAGE DIRECT AU DIESEL B360 - 111KW
N° d'art.: B360
Chauffage direct au diesel B360, haute pression. Possibilité de connecter un thermostat supplémentaire et un préchauffeur de combustible.

3 YEARS WARRANTY



993,00
tva excl.
1.201,53
tcc

CHAUFFAGE DIESEL-INFRAROUGE XL61 17KW
N° d'art.: XL61
Chauffage diesel infrarouge XL 61 (17 kW) de Master. Chauffage de qualité supérieure à haut rendement, facile à utiliser et à très faible consommation d'énergie.

3 YEARS WARRANTY



2.565,50
tva excl.
3.104,26
tcc

CHAUFFAGE DIESEL INFRAROUGE XL91 43KW
N° d'art.: XL91
Chauffage diesel infrarouge XL 91 de Master. Nouvelle version améliorée de la série Master. Options supplémentaires, fonctionnement encore plus efficace, construction robuste et rayonnement de chaleur parfaitement contrôlé.

3 YEARS WARRANTY



2.900,50
tva excl.
3.509,05
tcc

CHAUFFAGE MAZOUT INFRAROUGE XL 9 SR
N° d'art.: XL9SR
Chauffages diesel infrarouge pour diesel XL9SR. Options supplémentaires, fonctionnement plus efficace, construction solide et rayonnement thermique parfaitement contrôlé.

3 YEARS WARRANTY



739,00
tva excl.
894,79
tcc

DÉSHUMIDIFICATEUR, DH732 - 30L-24H
N° d'art.: DH732
Déshumidificateur DH 732. Dégivrage rapide et automatique au gaz chaud. Haute capacité. Boîtier durable. Facile à utiliser.

3 YEARS WARRANTY



1.049,50
tva excl.
1.269,50
tcc

DÉSHUMIDIFICATEUR, DH752 - 47L-24H
N° d'art.: DH752
Déshumidificateur DH 752. Dégivrage rapide et automatique au gaz chaud. Haute capacité. Boîtier durable. Facile à utiliser.

3 YEARS WARRANTY



1.933,50
tva excl.
2.339,54
tcc

DÉSHUMIDIFICATEUR, DH792 - 72L-24H
N° d'art.: DH792
Déshumidificateur DH 792. Dégivrage rapide et automatique au gaz chaud. Haute capacité. Boîtier durable. Facile à utiliser.

3 YEARS WARRANTY



DÉSHUMIDIFICATEURS - DH-SERIE
N° d'art.: DH26
N° d'art.: DH44
N° d'art.: DH62
N° d'art.: DH92
Déshumidificateurs série DH de Master. Boîtier en acier, grandes roues, et la poignée. Opération facile, contrôle entièrement automatique, hygrostat intégré. Possibilité de fonctionnement continu (24 heures).

PARAMÈTRES		DH 26	DH 44	DH 62	DH 92
N° d'article		DH26	DH44	DH62	DH92
Capacité (30°C/80% RH)	l/24h	27	41	52	80
Pour locaux d'environ	m³	405	615	780	1.200
Débit d'air	m³/u	350	480	480	1.000
Température	°C	0,5-35	3-35	3-35	3-35
Humidité	%	35-99	35-99	35-99	35-99
Réfrigérant		R410A	R410A	R410A	R410A
Puissance électrique	W	620	780	990	1.600
Alimentation fréquence	V/Hz	220-240/50	220-240/50	220-240/50	220-240/50
Niveau sonore	dB(A)	46	53	53	50
Compresseur		tournant	tournant	tournant	tournant
Capacité du réservoir	l	8	12	12	12
Dimensions	mm	450 x 470 x 890	600 x 580 x 850	600 x 580 x 850	580 x 600 x 1035
Poids	kg	30/33	43/47	47/51	66/70
Prix	€	1.415,00	1.925,00	1.981,00	2.717,00

refroidisseurs d'air professionnels



Chauffages électriques

CHAUFFAGES ÉLECTRIQUES 2/3/5 KW

- Pas de consommation d'oxygène
- Chaleur sèche et inodore
- Faible bruit
- Moteur à protection thermique
- Éléments chauff. + acier inoxydable
- Thermostat de surchauffe

PARAMÈTRES		B2000 - 2kW	B3000 - 3kW	B5000 - 5 kW
Numéro d'article		REH492084	REH492091	REH492107
Classe de protection	IP	IPX4	IPX4	IPX4
Capacité	W	25/1000/2000	25/1500/3000	30/2500/5000
Alim. électrique	V/Hz	220-240/50	220-240/50	380-400V
Ampérage	A	8.3 - 9.1A	12.5 - 13.6	7.2 - 7.6
Fusible nécessaire	A	10	15	10A
Dimensions de l'appareil	mm	230x198x320	270x255x380	270x255x400
Poids	kg	1.3	1.8	5.6



Chauffages électriques PTC

CHAUFFAGES ÉLECTRIQUES PTC 2/3 KW

- Réinitialisation automatique
- Thermostat intégré
- Pas de consommation d'oxygène
- Pas de gaz d'échap. d'odeur, d'humidité
- Commutation été-hiver
- Fonctionnement silencieux
- Moteur avec interrupteur thermique
- Thermostat de surchauffe
- Chaleur réglable
- Disponible en 2 et 3 kW

PARAMÈTRES		B2000PTC - 2kW	B3000PTC - 3kW
Numéro d'article		REH499854	REH499861
Classe de protection	IP	IP20	IP20
Capacité	W	25/1000/3000	30/2000/3000
Alim. électrique	V/Hz	220-240/50	220-240/50
Ampérage	A	8.3 - 9.1	12.5 - 13.6
Fusible nécessaire	A	10	16
Dimensions de l'appareil	mm	141x122x178 mm	179x135x216 mm
Poids	kg	1.3	1.8



Chauffage infrarouge mazout

TROTEC IRO15 CHAUFFAGE INFRAROUGE MAZOUT

- Chauffe les objets par rayonnement infrarouge, et non l'air qui les entoure.
- Chauffe sans circulation d'air et ne fait pas tourbillonner la poussière o
- Convient aux espaces intérieurs bien ventilés.
- Fournit 100 % de chaleur
- Ne convient pas aux espaces clos avec des personnes ou des animaux
- Le bruit est deux fois moins important que celui d'un poêle à mazout comparable à combustion directe.
- Ne peut pas être utilisé pour le séchage des bâtiments.
- Ne convient pas aux zones à risque d'incendie

Type de chauffage	Infrarouge direct	Consommation d'électricité	0,11 kW
Plage de fonctionnement	-20 C - 40 C	Consommation de carburant	1,9 U/l
Raccordement au réseau	220 - 240 V	Capacité du réservoir	10,5 l
Capacité de chauffage	20kW	Niveau sonore	65 dB(A)
Courant nominal	0,48 A	Poids	18 KG
Degré de protection	IPX4	Dimensions (lxwxh)	575x340x635mm





Outil sur batterie 20V



Des accus durables pour toutes les exigences

Nos puissantes batteries lithium-ion de nouvelle génération garantissent la fiabilité et une longue durée de vie. La gestion innovante des cellules individuelles permet une utilisation efficace et une durée de vie maximale de la batterie.

Deux fois plus de puissance de batterie pour chaque défi

Les appareils particulièrement puissants, comme certaines tondeuses à gazon, tronçonneuses ou taille-haies, ont besoin de plus de puissance qu'une seule batterie ne peut en fournir. Dans ce cas, vous pouvez simplement ajouter une autre batterie et générer ainsi 20 V + 20 V = 40 V.

Système de gestion de la batterie. Électronique de commande intelligente

Notre système de gestion des batteries (BMS) surveille et contrôle en permanence tous les processus et performances liés à la sécurité. En outre, la gestion individuelle des cellules garantit une charge et une décharge régulières des cellules de la batterie.

Une technologie intelligente - des performances maximales pour vos projets

Grâce à l'équilibrage des cellules, tous les paramètres de sécurité de la batterie sont surveillés à tout moment et l'utilisation égale de chaque cellule est contrôlée, ce qui garantit une utilisation efficace et une durée de vie maximale de la batterie.


Le moteur sans balai sans entretien garantit plus de puissance

Idéal également pour les grands projets - grâce au faible dégagement de chaleur, les outils sans balais peuvent être utilisés pendant longtemps, même à haute performance, sans surchauffe.

Tous les produits 20V IXES ne comprennent pas la batterie et le chargeur.

A l'exception de la perceuse C-DTB74/1-X

Specifications Sets		
Type d'article	SBSK2.0	SBSK4.0
Numéro d'article	7909201720	7909201721
EAN	4014915236511	4014915236733
Dim. de l'appareil	125 x 80 x 50 mm	125 x 80 x 70 mm
Cap.de la batterie	2 Ah	4 Ah
Tens. d'alimentation	20 V	20 V
2.0 Ah	45 min	35 min
4.0 Ah	80 min	60 min
Prix de vente	€ 34,55	€ 49,60



PUISSANCE MAXIMALE DE L'APPAREIL

SÉCURITÉ MAXIMALE

DURÉE DE VIE PLUS LONGUE

PLUS GRANDE AUTONOMIE DE LA BATTERIE

Moteur à balais

84,10
tva excl. **101,76** TTC

JEU DE VISSEUSE 20V C-DTB74/1-X
N° d'art : 5909315900

- 25 niveaux de couple et 1 niveau de perçage
- Mandrin à serrage rapide
- Plage de serrage de 1,5 à 13 mm
- Lampe de travail à LED pour un éclairage optimal
- Puissante batterie rechargeable de 20 volts avec technologie lithium-ion sans autodécharge

Moteur à balais

30,75
tva excl. **37,21** TTC

PERCEUSE À PERCUSSION C-CD45-X
N° d'art : 5909236900

- Puissante perceuse à percussion sans fil 3 en 1
- Couple maximal de 45 Nm
- 9 niveaux de couple, 1 niveau de perçage, 1 niveau de percussion
- Avec rotation dans le sens des aiguilles d'une montre et dans le sens inverse
- Plage de serrage du mandrin à serrage rapide de 1,5 à 13 mm
- Clip de ceinture pratique : idéal pour les travaux en hauteur

Moteur à balais

59,00
tva excl. **71,59** TTC

PERCEUSE À PERCUSSION C-RHD130-X
N° d'art : 5909249900

- Force d'impact de 1,3 joule permettant d'atteindre 6000 bpm
- Mandrin de perçage à serrage rapide fiable
- Sélecteur sans outil
- Rotation dans le sens des aiguilles d'une montre ou dans le sens inverse des aiguilles d'une montre
- Lampe de travail LED intégrée pour un éclairage optimal de la zone de travail

Moteur à balais

34,40
tva excl. **41,44** TTC

MEULEUSE 20V C-AG125-X
N° d'art : 5909234900

- Conception mince avec poignée souple et façade
- Protection contre les surcharges
- Capot de protection réglable sans outils
- 2500-10 000 tr/min
- Support M14 et disque de 125 mm de diamètre
- Comprend un disque à tronçonner (125 mm), une clé de montage à deux trous et une poignée frontale à 3 positions

Moteur à balais

42,50
tva excl. **51,31** TTC

SCIE SAUTEUSE 20V C-JS220-X
N° d'art : 5901817900

- Mouvement pendulaire et 7 angles de coupe
- Interrupteur de sécurité avec réglage progressif
- Protection de la lame de scie
- La protection contre les copeaux évite les déchirures
- Lame-guide comme protection contre le ponçage
- Mandrin à action rapide
- Lampe de travail LED pratique

Moteur à balais

31,25
tva excl. **37,81** TTC

CLÉ À CHOCS 1/4 » C-ID180-X
N° d'art : 5909245900

- Changement simple des embouts
- Moteur + couple jusqu'à 180 Nm
- Vitesse de 0 à 2800 tr/min
- Vitesse d'impact élevée de 3600 bpm
- Fonction de rotation dans le sens des aiguilles d'une montre et dans le sens inverse des aiguilles d'une montre

Moteur à balais

62,25
tva excl. **75,33** TTC

SCIE CIRCULAIRE 20V C-HCS165-X
N° d'art : 5901815900

- Moteur sans balais
- Mouvement pendulaire réglable
- 6 vitesses de 1000 à 3000
- Protection de la lame de scie pour + travail en toute sécurité
- Protection contre les copeaux et lame de guidage
- Lame de guidage comme protection contre le ponçage
- Fonction de soufflage + mandrin à serrage rapide

Moteur à balais

47,05
tva excl. **56,93** TTC

SCIE ÉGOINE 20V C-RS100-X
N° d'art : 5909243900

- Réglable en continu de 0 à 2800/min pour une longueur de course de 20 mm
- Changement de lame de scie sans outil
- Conception ergonomique et compacte
- Plaque de pied extensible pour une profondeur de coupe variable
- Lampe de travail LED intégrée
- Lame de scie et clé Allen incluses

Moteur à balais

33,00
tva excl. **39,93** TTC

MULTITOOL 20V C-MT40-X
N° d'art : 5909248900

- Vitesse d'oscillation réglable en 6 étapes de 10000 à 40 000 min-1
- Boîtier d'engrenage métallique solide, angle d'oscillation de 3,2°
- Levier de serrage pour un chang. d'outil rapide
- Conception ergonomique et compacte
- Adaptateur pour l'aspiration optionnelle des poussières
- Éclairage LED avec une durée d'éclairage prolongée

Moteur à balais

28,60
tva excl. **34,51** TTC

COMPRESSEUR À MAIN C-AC20-X
N° d'art : 5909247900

- Parfait pour les déplacements et idéal pour gonfler les pneus de vélo, les jouets gonflables et les équipements sportifs.
- Pression de travail maximale de 7 bars - Ecran LCD
- Arrêt automatique
- Conception ergonomique et compacte
- Gonflage en un temps record
- Lumière LED incluse pour travailler dans l'obscurité

Moteur à balais

59,20
tva excl. **71,53** TTC

COMPR. MOBILE AIR FORCE 6
N° d'art : 5906159901

- Pression de travail jusqu'à 10,3 bars
- Fonction hybride avec 3 technologies d'entraînement
- Réglage facile de la pression de travail
- Pression de travail facile à lire sur l'écran numérique
- Conception compacte
- Arrêt automatique
- Unités de pression sélectionnables : bar, PSI et kPa
- Lampe de travail LED

Moteur à balais

12,45
tva excl. **15,07** TTC

LAMPE DE TRAVAIL C-WL20-X
N° d'art : 5909244900

- Lampe de travail rechargeable + un flux lumineux de 300 lm.
- Jusqu'à 300 lumens de flux lumineux
- Tête lumineuse orientable à 270° et inclinable à 180° en 6 étapes
- Selon l'utilisation, jusqu'à 16 heures d'éclairage possibles
- Crochet de fixation intégré
- Design ergonomique et compact

outil électrique



PERCEUSES D'ETABL

230V

392,50
tva excl.
474,93
tva



TB 14 T

N° d'art.: 01-1026
Puissance : 375 W (230V)
Capacité de perçage : max. 14 mm
Montage de la broche : Fixe / B16
Vitesse : (5) 620 - 2620 tr/min
Course de l'axe : 65 mm
Déchargement : 180 mm
Dimensions de la table : B185 x P185 mm
Dimensions : B300 x D510 x H690 mm
Poids : environ 26 kg

230V

513,00
tva excl.
620,73
tva



TB 16 T

N° d'art.: 01-1031
Puissance : 550 W (230V)
Capacité de perçage : max. 16 mm
Montage de la broche : MK2
Vitesse : (12) 300 - 2550 tr/min
Course de l'axe : 65 mm
Déchargement : 155 mm
Dimensions de la table : B245 x D245 mm
Dimensions : B400 x D570 x H920 mm
Poids : environ 36 kg

230V

579,50
tva excl.
701,95
tva



TB 20 T

N° d'art.: 01-1036
Puissance : 550 W (230V)
Capacité de perçage : max. 20 mm
Montage de la broche : MK2
Vitesse : (16) 180 - 2770 tr/min
Course de l'axe : 80 mm
Déchargement : 180 mm
Dimensions de la table : B290 x D290 mm
Dimensions : B380 x D620 x H1000 mm
Poids : environ 54 kg

SB 25 S, R-L

N° d'art.: 01-1046
Taille du foret : max. 25 mm
Montage de la broche : MK3
Vic. de la broche : (12) 260-2380 rpm
Course de l'axe : 85 mm
Déchargement : 175 mm
Dimensions de la table : B290 x D290 mm
Dimensions : L380 x P660 x H1560 mm
Poids : environ 65 kg



400V

01-1046

815,00
tva excl.
986,15
tva



400V

01-1051

1.126,00
tva excl.
1.362,46
tva

SB 32 S, R-L

N° d'art.: 01-1051
Taille du foret : max. 32 mm
Montage de la broche : MK4
Vitesse de la broche : (12) 150-2450 rpm
Course de l'axe : 120 mm
Déchargement : 215 mm
Dimensions de la table : L300 x D290 mm
Dimensions de la table : L300 x D290 mm
B400 x D720 x H1700 mm
Poids : environ 95 kg

MACHINE DE FORAGE ET DE FRAISAGE



BF 30 SUPER

N° d'art.: 02-1044
Capacité de perçage dans l'acier : 30 mm
Fraisage en étoile max : 75 mm
Fraises max : 25 mm
Déchargement : 180 mm
Distance broche/table : 135 - 495 mm
Course de l'axe : 70 mm
Vitesse de la broche, en continu : 50 - 750/150 - 2250 rpm
Montage de la broche : MK 3
Taille de la table : 840 x 210 mm
Distance parcourue (x / y) : 565 / 215 mm
Tête de fraisage pivotante : De -90° à +90°
Réglage de la hauteur du porte-outil : 360 mm
Taille de la fente en T : 14 mm
Capacité du moteur S1 100% : 1,1 kW / 230 V
Puissance du moteur S6 40% : 1,6 kW / 230 V
Dimensions de la machine (L x P x H) : 1100 x 715 x 1200 mm
Poids approximatif : 220 kg



230V

4.441,00
tva excl.
6.373,16
tva

sole
non compris

MACHINE DE FORAGE ET DE FRAISAGE



BF 40 HS

N° d'art.: 02-1098
Capacité de perçage dans l'acier : 32 mm
Capacité de perçage dans l'acier moulé : 40 mm
Tête de coupe max : 80 mm
Déchargement : 260 mm
Vitesse de la broche : (12) 75 - 3200 rpm
Montage de la broche : MK 4
Course du sténopé : 120 mm
Alimentation en pinole : (3) 0, 10 / 0,18 / 0,26 mm/tour.
Taille de la table : 730 x 210 mm
Taille des rainures en T : 14 mm
Distance broche/table max : 640 mm
Distance broche / plaque de fond max : 1185 mm
Tête de fraisage pivotante : - 90° à +90
Réglage de la hauteur de la tête de la broche : 265 mm
Plaque de base : 365 x 375 mm
Dimensions de la machine (L x P x H) : 1070 x 800 x 2060 mm
Poids approximatif : 360 kg

400V

3.644,00
tva excl.
4.409,24
tva



TOURET À MEULER



176,50
tva excl.
213,57
tva

DSA 150 / 230V

N° d'art.: 05-1090
Disque de meulage : 150x25,4x12,7 mm
Grain de la meule : K36 / K80
Vitesse : 2650 rpm
Puissance : 0,37 kW / 230V
Dimensions : B345 x D270 x H275 mm
Poids : environ 10 kg
Bâtis disponible séparément

230V

Bâtis non
compris



272,00
tva excl.
329,12
tva

DSA 200 / 230V

N° d'art.: 05-1092
Disque de meulage : 200x25,4x15,9 mm
Grain de la meule : K36 / K80
Vitesse : 2650 rpm
Puissance : 0,55 kW / 230V
Dimensions : B410 x D340 x H330 mm
Poids : environ 18 kg
Bâtis disponible séparément

230V

Bâtis non
compris



298,50
tva excl.
361,19
tva

DSA 250 / 230V

N° d'art.: 05-1096
Disque de meulage : 250 x 25,4 x 20 mm
Grain de la meule : K36 / K80
Vitesse : 2650 rpm
Puissance : 0,75 kW / 230V
Dimensions : B450 x P360 x H370 mm
Poids : environ 26 kg
Bâtis disponible séparément

SCIES CIRCULAIRES

04-1885

2.638,00
tva excl.
3.191,98
tva

04-1887

2.527,50
tva excl.
3.058,28
tva

bâti
inclus

400V

N° d'art	CS 315 L	CS 350 L
04-1885	0,75 / 1,3 kW (400V)	0,75 / 1,3 kW (400V)
Taille de la lame de scie	Ø 315 x 32 mm	Ø 350 x 32 mm
Vitesse	18 / 36 tr/min	18 / 36 tr/min
Ouverture de la pince	max. 140 mm	max. 145 mm
Hauteur de travail	960 mm	960 mm
Dimensions	B550 x D1000 x H1860 mm	B550 x D1000 x H1910 mm
Poids	ca. 210 kg	ca. 215 kg

Sawcap. CS 315 L	●	○	□	■	□
90°	55 mm	100 mm	95 x 95 mm	50 x 50 mm	140 x 85 mm
60°	45 mm	100 mm	90 x 90 mm	40 x 40 mm	110 x 90 mm
45°	45 mm	100 mm	90 x 90 mm	40 x 40 mm	100 x 90 mm

Sawcap. CS 350 L	●	○	□	■	□
90°	60 mm	110 mm	110 x 110 mm	60 x 60 mm	140 x 100 mm
60°	55 mm	110 mm	100 x 100 mm	45 x 45 mm	120 x 100 mm
45°	55 mm	105 mm	100 x 100 mm	45 x 45 mm	100 x 100 mm



TOUR



STANDARD 165 TOP

N° d'art.: 03-1260
Puissance : 2,0 / 2,4 kW
Distance entre les centres : 1000 mm
Hauteur du centre : 175 mm
Diamètre de rotation au-dessus du lit : 350 mm
Largeur du lit : 180 mm
Passage de l'arbre principal : 40 mm
Diamètre de l'arbre principal : MK3
Vitesse de rotation : (12) 45 - 2000 tr/min
Filet de vis métrique : (36) 0,4 - 7 mm
Déplacement pinole : 110 mm
Longueur de la plage d'alimentation : (40) 0,053 - 1,29 mm/tour
Plaque d'avance transversale : (40) 0,013 - 0,31 mm/tour
Dimensions : B1730 x D700 x H1340 mm
Poids : environ 515 kg



Digital

Châssis
inclus !

7.689,50
tva excl.
9.304,00
tva

TOUR



MASTER 180 DIGITAL

N° d'art.: 03-1264XL
Puissance : 1,5 kW (400V)
Distance entre les centres : 1000 mm
Hauteur du centre : 180 mm
Diamètre de rotation au-dessus du lit : 360 mm
Diamètre de rotation sur les glissières trans : 220 mm
Diamètre de l'axe principal : 51 mm
Montage de la tête de rechange : MK4
Vitesse de rotation : (8) 70 - 2000 tr/min
Course d'alimentation : (32) 0,052-1,392 mm/tour
Course d'avance transversale : (32) 0,014-0,380 mm/àmière
Filet de vis métrique : (26) 0,4 - 7,0 mm
Pinole diamètre : 42 mm
Déplacement du Pinole : 110 mm
Dimensions : B1920 x D750 x H1600 mm
Poids : environ 540 kg



Digital

Châssis
inclus !

7.692,00
tva excl.
9.307,32
tva



NOUVEAU BOTT VERSO MODULE



PROPRIÉTÉS

- Tiroirs et étagères d'une capacité de charge de 75 kg
- Plan de travail convivial en linoléum (lino)
- Entièrement verrouillable
- Plaque de protection pour outils à main
- Disponible en 4 combinaisons de couleurs

Logement

RAL 7035 GRIS

Fronts

Code couleur

RAL 7035 GRIS

.16

RAL 5010 BLEU GENTIAN

.11

RAL 3004 POURPRE ROUGE

.24

RAL 7016 GRIS ANTHRACITE

.19



2995,00
tva excl.

3.623,95
ttc

CARACTÉRISTIQUES DU MODULE VERSO

Numéro d'article	16920100.** (voir tableau des codes couleurs)
Description	verso set
Dimensions (B x L x H)	2125 x 550 x 2000 mm
Profondeur avec bandes de susp.	590 mm

ACCESSOIRES VERSO MODULE

TVA excl.

TTC

1403101	Perfoset 25 pièces avec crochets / clips	€ 104,60	€ 126,57
16926901	Tapis d'insertion pour L 800 x P 550 mm, noir	€ 6,70	€ 8,11
43020790	Ass. de 24 plateaux en plastique, gris clair	€ 111,60	€ 135,04
16926823.51	Ass. de séparateurs pour L 800 + P 550 mm	€ 62,10	€ 75,14

AUTRES MODULES

	
3795,00 tva excl.	4995,00 tva excl.
4.591,95 ttc	6.043,95 ttc
verso Model 2	verso Model 3
2400 x 550 x 2000 (B x D x P)	3450 x 550 x 2000 (B x D x P)
590 (y compris les bandes de suspension)	590 (y compris les bandes de suspension)
16920101.**	16920102.**

DESSIN D'EXÉCUTION EN 3D / DEVIS SUR DEMANDE



TRAVAIL SUR COMMANDE

ÉQUIPEMENT D'ATELIER SUR MESURE

Si vous avez des questions sur l'un des modules ci-dessus ou si vous souhaitez une solution personnalisée pour votre atelier. Veuillez contacter notre spécialiste des os.

+31 499 55 14 73
r.groenen@vanspijk.nl

WWW.VANSPIJK.NL

Source réserve de modifications de prix et d'erreurs d'impression - Prix tva exclus - Dépliant valable jusqu'au 31-03-2025



Cartouche de gaz

O Easyjet
 Y Metaljet
 G Powerjet
 Y Metaljet
 G Powerjet

221093 4,15 tva excl. 5,92 ttc
220483 11,85 tva excl. 14,34 ttc
220583 23,35 tva excl. 28,25 ttc
222183 23,35 tva excl. 27,47 ttc

GAS BUTAN 1925 °C

- Cartouches de perçage 221093 sans valve
- Cartouche 220183 avec adaptateurs pour recharger les briquets au butane
- Contient 100% de butane

ULTRAGAS 2100 °C

- Fonction anti-flamme intégrée
- Contient un mélange de propane, de butane et de propylène

POWERGAS 1925 °C

- Cartouches jetables avec valve automatique
- Contient un mélange de 35% de propane et 65% de butane

	MAPP	POWERGAS EU	POWERGAS	MAPP
Art. no.	221093	220483	220583	222183
Nombre	Paquet 36 pcs	Paquet 24 pcs	Paquet 24 pcs	Paquet 36 pcs
Connection	Boîte de perf.	EU (7/16")	EU (7/16")	Boîte de farce
Poids	gr 190	450	337	256
Contenu	ml -	600	210	300
Gas mixture	Butane	Butane	Propan / Propène-Butane	Propan / Propène-Butane
ADR	UN 2037	UN 2037	UN 2037	UN 2037
Standard	EN EN 417	EN 417	EN 417	EN 417

Handyjet

228201 57,60 tva excl. 69,70 ttc
228301 67,45 tva excl. 81,81 ttc



GAZ BUTANE 1925 °C

Ensemble Handyjet comprenant un système de perçage à allumage piézoélectrique avec de nombreuses applications : soudure, brûlage de peinture, dégivrage, applications dans la cuisine, etc.

	MAPP	POWERGAS EU
N° d'art.	228201	228301
Diamètre (mm)	Ø 20	20
Cons. de gaz	g/h 140	80
Thermique	kW 1,8	1,0
Allumage	Oui	Oui
Raccordement	EN EU (7/16")	EU (7/16")

Powerjet

253511 115,95 tva excl. 140,30 ttc
253512 135,50 tva excl. 163,96 ttc



POWERJET
Le brûleur le plus puissant et le plus efficace du marché.

	CYCLOONBR.	ULTRAGAS set
N° d'article	253511	253512
Brûleur inclus	870601	870601
Diam/ du brûleur	Ø 14	14
Effet therm.	kW 2,2	2,2
Raccordement	EN EU (7/16")	EU (7/16")
Cartouche de gaz	EN non inclus	non inclus

Turboroofers sets

211,30 tva excl. 255,67 ttc
265,10 tva excl. 320,77 ttc



SET TURBOROOFER

Turboroofers 60 Titanium de Sievert. Tuyau inclus. Brûleur combiné avec un tuyau en titane et une poignée Pro 88. Pression de travail : 4 bar. Longueur : 500 mm.

Art.nr.	346062 / 346053
Diamètre (mm)	Ø 60
Cons. de gaz	g/h 8250
Thermique	kW 114
Long. de tube	mm 500
Pression	bar 4
Raccordement	EN BSP 3/8" LH

Turboroofers

151,85 tva excl. 183,74 ttc
120,05 tva excl. 146,26 ttc

TURBOROOFERS

N° d'art.:345000 - Brûleur à pois Turboroofers 60 Titanium de Sievert. Tuyau inclus. Brûleur combiné avec un tuyau en titane et une poignée Pro 88.
N° d'art.:344441 - Turboroofers 50 Idéal pour les travaux à sec et les travaux de toiture. Idéal pour le préchauffage avant les travaux de soudure

N° d'art.	345000	344441
Diam. brûleur	50	50
Cons. de gaz	g/h 6700	6700
Thermique	kW 86	1,0
Longueur	mm 500	350

307,90 tva excl. 372,56 ttc

KIT PRO 95
N° d'art.:200462
Bouteille - 200417 (non remplie), Vanne de régulation - 309222, Tuyau - 717321, Poignée avec brûleur en titane - 294102, Crochet - 884104.

15,05 tva excl. 18,21 ttc

SUPPORT DE BRÛLEURS PRO 95
N° d'art.:770303
Base pour fer à souder PRO 95.

22,65 tva excl. 27,41 ttc

PARE BRISE POUR PRO 95
N° d'art.:770302
Bouclier Sievert

37,15 tva excl. 44,95 ttc

PANNE EN CUIVRE 300G (COULÉE)
N° d'art.:701630
Pièce de cuivre laminée à froid en cuivre électrolytique de haute qualité. Pour le fer à souder Sievert Pro 95.

697,60 tva excl. 844,10 ttc

KIT PROMATIC BRASAGE
N° d'art.:334915
L'allumage piézoélectrique breveté, la poignée universelle, le vaste choix de brûleurs et le concept progressif et ergonomique font de Promatic un système indispensable pour toutes les tâches de chauffage exigeantes.

577,90 tva excl. 699,26 ttc

KIT PROMATIC 60 MM
N° d'art.:334953
Son allumage piézoélectrique breveté, sa poignée universelle, son large choix de brûleurs et son concept progressif et ergonomique font de Promatic un système indispensable pour toutes les tâches de chauffage exigeantes. Le système est efficace pour les professionnels comme pour les bricoleurs.

177,80 tva excl. 215,14 ttc

KIT DE SOUDURE PREMIUM
N° d'art.:412001
Son allumage piézoélectrique breveté, sa poignée universelle, son large choix de brûleurs et son concept progressif et ergonomique font de Promatic un système indispensable pour toutes les tâches de chauffage exigeantes.

55,05 tva excl. 67,00 ttc

DÉCRASSE - MEULE 39 MM
N° d'art.:361008
Les affûteuses de meules Sievert permettent de remettre les meules à l'état neuf et d'économiser ainsi des coûts importants. Les rouleaux sont constitués de dents en forme de U en acier suédois trempé.

gaz de soudure et outils de chauffage




3²⁰
tva excl.
3⁸⁷
tva excl.

CARTOUCHE DE PROPANE C20
N° d'art. 150000924
C200 Super Gas cartridge.



43⁵⁰
tva excl.
52⁶⁴
tva excl.

LAMPE À SOUDER, 5 X C200
N° d'art. 100000982
Torche à souder Rothenberger avec 4 cartouches de gaz C200 Super. Set de brûleurs pour une utilisation immédiate et à long terme. Avec une température de travail de 650 °C et un brûleur de haute qualité.



26⁷⁰
tva excl.
32⁹¹
tva excl.

BRÛLEUR À GAZ RS220 (2X)
N° d'art. 1000003307
Brûleur à gaz, piezo utilisation 360°, 2x cartouches roboton



68⁵⁰
tva excl.
82⁸⁹
tva excl.

SET DE STYLOS À BILLE, 10 PIÈCES
N° d'art. :ROT036060
Fer à souder à gaz rechargeable avec allumage piézoélectrique pratique pour une soudure fine avec une flamme nue ou une tête catalytique avec pointe à souder. Utilisations : bricolage, peinture au feu, modélisme, découpe de styromousse, travail à l'air chaud, soudure de plastique, rétrécissement et formage.



5⁵⁰
tva excl.
6⁶⁶
tva excl.

BRÛLEUR À GAZ VE+ ALLUMAGE PIEZO
N° d'art. 1500003544
Brûleur à gaz avec allumage piézo. Brûleur à gaz universel avec flamme et fusible réglables - pour un allumage rapide et facile des cheminées et des cuisinières à gaz - peut également être utilisé comme mini-flamme. Vous préférez un présentoir ? Commandez alors 12 pièces.

Best seller



65³⁰
tva excl.
79⁹¹
tva excl.

Température de la flamme 1060 °C

BRÛLEUR DE TOIT ROMAXI ECO
N° d'art. 150000930
Avec régulateur de pression de propane constant de 4 bars et tuyau de propane de 5 m avec raccord 2 x G3/8" L.
- Tête de brûleur Ø 57 mm avec bride de bordure
- Poignée ergonomique de sécurité avec vanne à 3 voies et lampe témoin
- Perche de 600 mm de long avec coude de 35
- Pression du gaz : max. 4 bar, 8 kg/h
- Puissance calorifique : 25 kWh



88³⁰
tva excl.
106⁸⁴
tva excl.

Température de la flamme 1060 °C

2 x G3/8" L

JEU DE TORCHES DE TOIT ROMAXI
N° d'art. ROT030957E
Avec régulateur de pression de propane constant de 4 bars et Tuyau de propane de 5 m avec raccord 2 x G3/8" L.
- Tête de brûleur Ø 57 mm avec bride de bordure
- Poignée ergonomique de sécurité avec vanne à 3 voies et lampe témoin
- Perche de 600 mm de long avec coude de 35
- Pression du gaz : max. 4 bar, 8 kg/h
- Puissance calorifique : 25 kWh



78⁴⁰
tva excl.
94⁸⁶
tva excl.

KIT DE SOUDURE GOUTTIÈRE
N° d'art. :ROT035498
Kit de soudage de gouttières résistant au vent.
- Brûleur puissant
- Porte-boulons avec protection contre le vent
- Pièce de cuivre plate 250 g
- 2 m de tuyau 2 x G3/8" L.



19⁰⁰
tva excl.
22⁵⁹
tva excl.

Ø 42 ECO

COUPE TUBE PLASTIQUE ROCUT 42 ECO
N° d'art. ROT036099
Pour une découpe facile des tubes en plastique et des tubes composites multicouches jusqu'à Ø 42 mm.
• Idéal pour les plombiers, les installateurs et les mécaniciens
• En fonte d'aluminium, avec mécanisme à cliquet



10⁹⁰
tva excl.
13¹⁹
tva excl.

Ø 6-22 mm

MINI COUPE TUBE CUIVRE
N° d'art. ROT070640E
Minicut li Pro 1/4-7/8 Coupe-tube
• Tubes en cuivre, laiton, aluminium et acier à paroi mince. Ø 3 - 28 mm (Ø 1/8" - 1 1/8")
• Conception pratique avec un petit rayon de travail.
• Réglage de la pression sans effort grâce à un bouton de réglage surdimensionné.
• Deux galets de guidage avec des rainures pour maintenir le tuyau/tube.



20⁵⁰
tva excl.
24⁸¹
tva excl.

Ø 3-28 mm

COUPE TUBE MINI MAX
N° d'art. ROT070644E
Tubes en cuivre, laiton, aluminium et acier à paroi mince. Ø 3 - 28 mm (Ø 1/8" - 1 1/8")
• Conception pratique avec un petit rayon de travail
• Deux rouleaux de guidage avec des rainures pour maintenir le tuyau
• Réglage de la pression sans effort grâce à un grand bouton de réglage.
• Design ergonomique



32⁹⁰
tva excl.
39⁸¹
tva excl.

Ø 6-35 mm

COUPE-FEUILLE 35 PRO
N° d'art. ROT070941E
Tubes en cuivre, laiton, aluminium et acier à paroi mince. Ø 3 - 30 mm (Ø 1/8" - 1 1/8")
• Corps monobloc robuste
• Deux rouleaux de guidage avec des rainures pour maintenir le tuyau
• Ébarbotier intérieur pliable
• Molette de recharge dans la poignée



48³⁰
tva excl.
58⁴⁴
tva excl.

CAMPING COOKER PREMIUM RS 22
N° d'art. 1500004232
• Dimensions : 34,3x28x11,3 cm
• Dimensions du brûleur à gaz : 26x26cm
• Consommation : 150gr de gaz/heure
• Pour casseroles de Ø12-26cm - Mallette en plastique incluse
• Cartouche de gaz non comprise - n'oubliez pas de la commander.

Pour les tuyaux en cuivre !

Ø 10-12-15 mm A partir dir
8³⁰
tva excl.
10⁹⁴
tva excl.

RESSORT DE CINTRAGE TUBE DE CUIVRE
N° d'art. Diametre Prix
ROT025162E Ø 10 mm 8,30
ROT025163E Ø 12 mm 8,90
ROT025165E Ø 15 mm 9,60
Pour le cintrage manuel de tubes en cuivre doux.

28⁰⁰
tva excl.
33⁸⁸
tva excl.

320 mm

425 mm

35⁵⁰
tva excl.
43⁹⁸
tva excl.

CLÉ À TUBE COUDÉE 45°
N° d'art. Diametre Longueur Prix
ROT070656E Ø 33 mm 320 mm 28,00
ROT070657E Ø 43 mm 425 mm 35,60
Autobloquant : tension en 3 points grâce à une prise et un maintien sûrs et fermes, même sur les tuyaux lisses. En acier au chrome vanadium avec manchon renforcé, mâchoires rectifiées, avec une taille angulaire favorable.

32⁹⁰
tva excl.
39⁸¹
tva excl.

ROT070659E

24⁹⁰
tva excl.
30¹³
tva excl.

ROT070662E

18⁰⁰
tva excl.
21⁷⁸
tva excl.

ROT070676E

CLÉS DE SERR. POUR SANITAIRES
N° d'art. Description Prix
ROT070659E Clé de montage 90 32,90
ROT070662E Clé sanitaire Sanigrip 18,00
ROT070676E Clé de l'évier 24,90



12⁰⁰
tva excl.
14⁵²
tva excl.

3 & 5 mètre!

SPIRALES FURET
N° d'art. Description Prix
1500000139 6 mm x 3 m 12,00
1500000140 9 mm x 5 m 20,60
Avec griffe et poignée en PVC.



96⁰⁰
tva excl.
116¹⁶
tva excl.

4,5 mètre!

SPIRALES DE NETTOYAGE
N° d'art. : ROT072990E
Spirale de 4,5 mètres. Dispositif de nettoyage à ressort.



25⁶⁰
tva excl.
30⁹⁸
tva excl.

POMPE NETTOYAGE PAS ASPIRATION
N° d'art. ROT071991
Nettoyeur à aspiration-pression selon le principe de la pompe à air avec pression d'eau. Débouche les canalisations, lavabos, douches, baignoires, etc. Application polyvalente, avec ventouse pivotante.



29²⁰
tva excl.
35³³
tva excl.

Haute pression !

PISTOLET A DEB.À AIR COMPRIME
N° d'art. 1500000006
Nettoyeur de tuyaux à haute pression de Rothenberger Industrial. L'air comprimé est utilisé pour débloquer les égouts et les tuyaux sales. Les résidus tels que les cheveux, les graisses, etc. sont éliminés de manière écologique. Avec soupape de sécurité, pompe intégrée et poignée antidérapante.

outils à souder et à gaz



WLIR3023C 36,60 € (tva excl.) / 44,29 € (tva incl.)
WLIR6032C 38,10 € (tva excl.) / 46,10 € (tva incl.)
WLIR8023C 44,20 € (tva excl.) / 53,48 € (tva incl.)

FERS À SOUDER AVEC LED HALORING™
 Soudez habilement et avec précision avec le fer à souder Weller comprenant LED HaloRing™. Éclairage à 360° et poignée crayon ergonomique ergonomique.

PARAMÈTRES		WLIR3023C	WLIR6023C	WLIR8023C
N° d'art.				
Temp. de la panne	°C	400	427	427
Puissance nominale	W	30	60	80
Forme de la panne		Pointe de crayon	Pointe de crayon	Pointe de crayon
Prix	€	36,20	38,10	44,20

WLIRK3023C 46,10 € (tva excl.) / 55,78 € (tva incl.)
WLIRK6023C 53,80 € (tva excl.) / 65,10 € (tva incl.)
WLIR8023C 62,60 € (tva excl.) / 75,75 € (tva incl.)

FERS (KIT) À SOUDER AVEC LED HALORING™
 Soudez habilement et avec précision avec le fer à souder Weller comprenant LED HaloRing™ Weller. Avec son éclairage à 360° et sa poignée crayon ergonomique.

PARAMÈTRES		WLIRK3023C	WLIRK6023C	WLIR8023C
N° d'art.				
Puissance nominale	W	0.8	0.8	0.8
Pointe à souder	mm Ø	30	60	80
Pointe biseautée	mm Ø	4.0	6.4	10.0
Pointe tournevis	mm Ø	4.0	2.4	2.4
Prix	€	46,10	53,80	62,80

WLSK3023C 83,90 € (tva excl.) / 101,59 € (tva incl.)
WLSK8023C 95,60 € (tva excl.) / 115,68 € (tva incl.)

STATIONS DE FER À SOUDER
 Les stations de soudage sont équipées de fers à souder d'une puissance de 5 à 30 W (WLSK3023C) et 20 à 80 W (WLSK8023C).

PARAMÈTRES		WLSK3023C	WLSK8023C
N° d'art.			
Temp. de la panne	°C	400	400
Puissance nominale	W	30	80
Tens. d'alimentation	V	220-240	220-240
Prix	€	83,90	95,60

WLG940023C 57,60 € (tva excl.) / 69,70 € (tva incl.)
WLG9400K23C 93,30 € (tva excl.) / 120,00 € (tva incl.)

PISTOLETS À SOUDER
 Les pistolets à souder sont idéaux pour les applications de soudure lourdes et les travaux de découpe et de lissage des joints de thermiques, également pour les installations sanitaires et chauffagères.

PARAMÈTRES		WLG940023C	WLG9400K23C
N° d'art.			
Temp. de la panne	°C	480	480
Puissance nominale	W	100-140	100-140
Tens. d'alimentation	V	220-240	220-240
Prix	€	57,60	95,60

WLIBA 32,90 € (tva excl.) / 39,81 € (tva incl.)
WLIBAK8 49,40 € (tva excl.) / 59,77 € (tva incl.)
WLBW75 94,40 € (tva excl.) / 114,22 € (tva incl.)
WLBRK12 82,40 € (tva excl.) / 99,71 € (tva incl.)

FERS À SOUDER SANS FIL
 Les fers à souder sans fil pour plus de mobilité. Avec piles AA ou batterie lithium, capacité de 4,5 à 8W / 12W USB. Le fer à souder à gaz PyroPen (de 25 à 75W) équipé d'un brûleur piezo, polyvalent, léger, ils permettent de travailler dans n'importe quelle position pour réaliser diverses soudures.

PARAMÈTRES		WLIBA	WLIBAK8	WLBW75	WLBRK12
N° d'art.					
Temp. de la panne	°C	460	485	454	510
Puissance nominale	W	4,5	8	75	12
Alimentation		AA	AA	-	USB
Poids	gr	213	213	195	213
Prix	€	32,90	49,40	94,40	82,40

WLIWBK1523C 30,70 € (tva excl.) / 37,15 € (tva incl.)
WLIWBK2523C 38,50 € (tva excl.) / 46,99 € (tva incl.)

KIT PYROGRAVURE
 Le fer de pyrogravure est conçu pour laisser libre cours à votre créativité, c'est pourquoi nos kits sont vendus avec plusieurs pointes en laiton interchangeables qui vous permettent de tracer des traits fins ou plus épais, peindre différentes formes, tailles et motifs géométriques. On utilise principalement le bois/liège et le cuir pour réaliser des projets personnalisés et originaux.

PARAMÈTRES		WLIWBK1523C	WLIWBK2523C
N° d'art.			
Temp. de soudure	°C	430	430
Puissance nominale	W	25	25
Tens. d'alimentation	V	230	230
Prix	€	30,70	38,50

WLACCWSM2-02 29,70 € (tva excl.) / 35,94 € (tva incl.)
WLACCWSM1-02 35,20 € (tva excl.) / 42,99 € (tva incl.)

MEDIUM **LARGE**

TAPIS POUR STATION DE SOUDAGE
 Les tapis antidérapants en silicone résistent aux températures élevées (300°C). Le tapis comporte des compartiments et des sections pour le rangement des pièces.

PARAMÈTRES		WLACCWSM2-02	WLACCWSM1-02
N° d'art.			
Format	mm	450 x 300	550 x 350
Matériau		Silicone	Silicone
Prix	€	29,70	35,20

34,10 € (tva excl.) / 41,26 € (tva incl.)

SUPPORT DE FER À SOUDER AVEC COMPARTIMENT À LAINE
 N° d'art.: WLACCH1
 Le support de fer à souder Weller avec compartiment pour laine de laiton afin de nettoyer à sec votre panne et protéger ainsi la surface de la pointe à souder. Le support robuste en acier maintient le fer à souder en place en toute sécurité.

17,50 € (tva excl.) / 21,18 € (tva incl.)

SUPPORT 3ÈME MAIN AVEC LOUPE ET 2 PINCES
 N° d'art.: WLACCHB-02
 Avec cette troisième main de Weller comprenant une loupe, vous avez les mains libres et pouvez vous concentrer sur vos travaux de soudure. Les bras réglables dans 4 directions avec des pinces vous permettent de positionner facilement les pièces à souder.

13,80 € (tva excl.) / 20,10 € (tva incl.)

SUPPORT 3ÈME MAIN AVEC LOUPE ET 2 PINCES
 N° d'art.: WLACCSAK-02
 Le kit de soudure avec 6 outils de soudure multifonctionnels permet une soudure plus précise. Ces outils permettent par exemple de plier et de maintenir le fil de soudure, d'éliminer la poussière et la saleté ou d'ajuster la position des broches et des pièces.

14,60 € (tva excl.) / 17,66 € (tva incl.)

BROSSEL DE À FLUX (25 PCS)
 N° d'art.: WLACCFB-02
 Avec ces pinceaux, vous pouvez facilement appliquer du Flux pour renforcer les joints de soudure sur circuits imprimés, vitreaux et autres matériaux.

16,40 € (tva excl.) / 19,94 € (tva incl.)

EPONGE DE NETTOYAGE (SACHET DE 5 PCS)
 N° d'art.: WLACCBS-02
 La laine de laiton permet d'éliminer facilement les résidus de soudure des pannes sans utiliser d'eau. Insérez la panne dans la laine de laiton pour la nettoyer et éviter qu'elle ne rouille, afin de prolonger sa durée de vie.

54,90 € (tva excl.) / 66,43 € (tva incl.)

SUPPORT 3ÈME MAIN AVEC 4 BRAS MAGNÉTIQUES
 N° d'art.: WLACCHHM-02
 Avec la troisième main Weller comprenant 4 bras magnétiques, vous avez toujours les mains libres pour effectuer des travaux de soudure en toute sécurité. Les bras magnétiques pliables avec pinces peuvent être facilement ajustés.

outils de soudage



MobileHeat 7



Art. 085926
Sans batterie + chargeur
dans la valise

236,00
tva excl.
285,56
ttc

Art. 085933
Avec batterie + chargeur
dans la valise

549,30
tva excl.
664,65
ttc



PISTOLET À AIR CHAUD MOBILE HEAT 7

Art. nr.: 085926 (sans batterie et coffret) N° d'art.: 085933 (incl. 8,0 Ah batterie et chargeur)
Le MobileHeat 7 permet des opérations de soudage rapides et flexibles. Pour ce faire, l'appareil à baguette atteint jusqu'à 550 °C. Mais d'autres métiers, comme l'industrie électrique, profitent également de son utilisation simple et rapide. Travailler rapidement et de manière flexible avec la chaleur - c'est pourquoi nous avons développé notre premier souffleur sans fil. Idéal pour les professionnels pour les travaux de finition sans fil sur les toits et pour les installations et réparations électriques.

// Pour les travaux de finition sans fil sur les toits, les installations électriques et les réparations //
// Prêt à l'emploi : chauffe jusqu'à 350°C en moins de 4 secondes // // Température réglable : en 9 étapes de 150 à 550°C // // Utilisation d'une seule main et conception ergonomique pour une utilisation continue // // Compatible avec le système de batterie 18V BOSCH AmpShare // // Contenu de la livraison : MobileHeat 7 en mallette avec batterie 18V 8Ah AMPShare et chargeur AMPShare //



HG 2120 E
351403 (boîte)
85,40
tva excl.
103,24
ttc

006464 (coffret)
122,20
tva excl.
147,86
ttc

HG 2320 E
007386 (boîte)
159,20
tva excl.
192,63
ttc

351502 (coffret)
192,50
tva excl.
232,53
ttc

PISTOLET À AIR CHAUD (CARWRAP), HG 2120 E / HG 2320 E

N° d'art.: 351403 - Pistolet à air chaud HG 2320 E (boîte) N° d'art.: 006464 Pistolet à air chaud HG 2120 E (valise)
Équipé d'une commande pratique à une main. La température peut être réglée manuellement sur 9 niveaux, de 80 à 630 °C, et le débit d'air peut être modifié sur 3 niveaux, de 150 à 500 l/min. Tout cela fait du HG 2120 E le modèle d'entrée de gamme idéal pour les vrais professionnels.

N° d'art.: 007386 - Pistolet à air chaud HG 2320 E (boîte) Art.no.: 351502 Pistolet à air chaud HG 2320 E (valise)
Le HG 2320 E est équipé d'une puissance de 2300 W - air chaud de 80 à 650 °C. Combinée aux différentes buses de la liste oebehoren, la HG 2320 E est un excellent choix pour l'usinage de pièces sensibles à la température.

MH3
Analogique
Art. 063986
Sans batterie + chargeur
181,80
tva excl.
219,74
ttc

MH5
Digital
Art. 063993
Sans batterie + chargeur
235,60
tva excl.
285,68
ttc

Art. 066604
Avec batterie + chargeur
505,10
tva excl.
611,77
ttc

Art. 066611
Avec batterie + chargeur
556,30
tva excl.
673,12
ttc

PISTOLET À AIR CHAUD SANS FIL, MH3 ET MH5

Art. nr.: 063986 MH3 (CAS batterie et chargeur incl.) Art. nr.: 063993 (CAS batterie et chargeur incl.)
Art. nr.: 066604 (CAS batterie et chargeur incl.) N° d'art.: 066611 CAS batterie et chargeur incl.)
MH3 - Indépendant. Rapide. Précise. mobile heat MH3, le pistolet à air chaud sans fil de 18V avec 2 réglages de température (300°C/500°C). Ce pistolet MH3 est disponible avec ou sans batterie CAS et chargeur.
MH5 - La chaleur mobile MH5, le pistolet à air chaud sans fil de 18 V avec 6 réglages de température (500°C/500°C). Ce pistolet MH5 est disponible avec ou sans batterie CAS et chargeur.



	GlueMatic 1007	GlueMatic 1011	GlueMatic 3011	MobileGlue 3011	MobileGlue 5011	MobileGlue 7011	
N° d'article	082154	084318	084509 / 085360 (in koffer)	069001 / 069018 (accu incl)	084684 / 085384 (accu incl)	086947 / 086954	
Inclus	6 colles	2 colles	3 colles / embout	3 colles / embout	084684 3 colles / embout	086954: set coffret	
Temps de charge	-	-	-	< 100 minutes	085384: < 90 minutes	Avec LCD-display	
Bâtons de colle	Ø 7 mm	Ø 11 mm	Ø 11 mm	Ø 11 mm	Ø 11 mm	Ø 11 mm	
Vitesse de la colle	5 g/min.	13 g/min.	16 g/min.	20 g/min.	20 g/min.	35 g/min.	
Temps de chauffe	< 6 min	< 8 min	< 7 min	< 2 min	< 2 min	< 2 min	
Température	170 °C	190 °C	170 °C	130-200 °C	130-200 °C	40-230 °C	
Bâtons de colle adaptés	006969 / 006747 / 006730 / 065539 / 006624 / 006594	047207 / 045807 / 013769 / 046910 / 044930 / 006761 / 006778 / 048419 / 006822 / 006754 / 064891 / 006815	047207 / 045807 / 013769 / 046910 / 044930 / 006761 / 006778 / 006822 / 048419 / 006754 / 064891 / 006815	047207 / 045807 / 013769 / 046910 / 044930 / 006761 / 006778 / 006822 / 048419 / 006754 / 064891 / 006815	047207 / 045807 / 013769 / 046910 / 044930 / 006761 / 006778 / 006822 / 048419 / 006754 / 064891 / 006815	047207 / 045807 / 013769 / 046910 / 044930 / 006761 / 006778 / 006822 / 048419 / 006754 / 064891 / 006815	047207 / 045807 / 013769 / 046910 / 044930 / 006761 / 006778 / 006822 / 048419 / 006754 / 064891 / 006815
Prix par pièce			€ 36,70 / 44,41	069001 € 69,80 / 84,46 069018 € 171,80 / 207,88	084684 € 72,40 / 87,60 085384 € 188,40 / 227,96	086947 € 197,30 / 238,73 086954 € 209,80 / 253,86	
Prix avec accès.	082154 € 11,50 / 13,92	084318 € 21,30 / 25,77					

	Pur	Low melt	Ultra Power	Flex	Fast	Arcylaat
Numéro d'article	087388	052409	050092	052423	052430	052416
Bois	■	■	■	■	■	■
Papier	■	■	■	■	■	■
Papier couché	■	■	■	■	■	■
Boîtes en carton	■	■	■	■	■	■
Caoutchouc	■	■	■	■	■	■
CR	■	■	■	■	■	■
Textile	■	■	■	■	■	■
Cuir	■	■	■	■	■	■
Verre	■	■	■	■	■	■
Céramique	■	■	■	■	■	■
Métal	■	■	■	■	■	■
ABS	■	■	■	■	■	■
Mélanine	■	■	■	■	■	■
PAP	■	■	■	■	■	■
CPE	■	■	■	■	■	■
PET	■	■	■	■	■	■
Plexiglas	■	■	■	■	■	■
PMMA	■	■	■	■	■	■
POM	■	■	■	■	■	■
PP	■	■	■	■	■	■
PS	■	■	■	■	■	■
PVC	■	■	■	■	■	■
PVC dur	■	■	■	■	■	■
PU-mousse	■	■	■	■	■	■
Polypropylène	■	■	■	■	■	■
Polypropyteen	■	■	■	■	■	■
Prix excl.	-	€ 20,90	€ 15,10	€ 20,90	€ 20,90	€ 22,40

N° d'art	Description	Prix excl.	Prix incl.
006624	Cartouches de colle Cristal 7mm, 96g	€ 4,10	€ 4,96
006594	Cartouches de colle Cristal 7mm, 240g	€ 7,50	€ 9,08
006747	Cartouches de colle Ultra Power 7mm, 96g	€ 4,60	€ 5,57
006730	Cartouches de colle Ultra Power 7mm, 240g	€ 8,60	€ 10,41
006969	Cartouches de colle Couleur 7mm, 96g	€ 4,70	€ 5,69
065539	Cartouches de colle Glitter 7mm, 96g	€ 6,80	€ 8,23
084622	Cartouches de colle 85°C Cristal 7mm, 96g	€ 4,40	€ 5,32
084646	Cartouches de colle 85°C Couleur 7mm, 96g	€ 4,90	€ 5,93
084639	Cartouches de colle 85°C Glitter 7mm, 96g	€ 6,00	€ 7,26
N° d'art	Description	Prix excl.	Prix incl.
006754	Cartouches de colle Cristal 11mm, 250g	€ 7,30	€ 8,83
048419	Cartouches de colle Cristal 11mm, 500g	€ 10,30	€ 12,46
006822	Cartouches de colle Cristal 11mm, 1000g	€ 20,30	€ 24,57
013769	Cartouches de colle Ultra Power 11mm, 60 g	€ 2,50	€ 3,03
006761	Cartouches de colle Ultra Power 11mm, 250g	€ 7,50	€ 9,07
044930	Cartouches de colle Ultra Power 11mm, 500g	€ 12,90	€ 15,61
046910	Cartouches de colle Ultra Power 11mm, 1000g	€ 21,40	€ 25,89
045807	Cartouches de colle Ultra Power 11mm, 10kg	€ 172,80	€ 209,88
047207	Cartouches de colle Ultra Power 11mm, 15kg	€ 234,00	€ 283,14
006778	Cartouches de colle Bois 11 mm, 250 gr	€ 7,80	€ 9,44
006815	Cartouches de Colle 250 gramcolle 11mm	€ 8,00	€ 9,68
064891	Cartouches de colle Glitter 11mm, 200g	€ 11,90	€ 14,40



DES AGREFEUSES POUR TOUS LES PROFESSIONNELS

NOUVEAU



Précis / Ergonomique / Durable

Type tackler	J-50	J-51	J-120	J-150	J-151	J-550	J-551	Aperçu des tackers	
Numéro d'article + EAN	030-0449 4009729078402	030-0450 4009729078426	031-0362 4009729077740	031-0360 4009729077702	031-0361 4009729077726	031-0363 40097290779287	031-0365 4009729079300	J-50	J-51
Comprend la mallette du système VE, la batterie, le chargeur et les agrafes.						031-0364 / batterie/chargeur	031-0366 / batterie/chargeur		
Agrafes fines pour tissus et mouchoirs en papier	A/H - 6-14		A/H - 6-14	A/H - 6-14		A/H - 6-14			
Agrafes plates pour film Type/longueur en mm		D/G - 6-14				D/G - 6-14			
Clous Type/longueur en mm	E16	E16	E16	E16	E16	E16	E16		
Verrouillage de la poignée Pour un rangement peu encombrant	•	•							
Affichage des agrafes Indicateur de niveau de remplissage visible	•	•	•	•	•	•	•		
Butée de distance Pour une rangée d'agraf. parfaite parallèle	•	•							
Précision Pour un travail précis	•	•	•	•	•	•	•		
Réglage de la force d'impact Pour un agrafage optimal en creux	•	•							
Butée de profondeur Pour un agrafage en retrait optimal									
Crochet de ceinture mont. des deux côtés Le sac est toujours prêt à l'emploi	•	•							
Poignée ergonomique Pour un travail sans effort			•	•	•	•	•		
Câble long Pour un travail flexible et sûr			2 mètre	2 mètre	3 m mètre				
Protection contre le décrochage Activation uniq. lors de l'imposition du nez				•	•	•	•		
Fonction de tir en série 3 coups par seconde									

Agrafeuse marteau

H G



030-0451 **42,90** tva excl. **51,90** tva incl.
 030-0452 **67,90** tva excl. **82,00** tva incl.
 030-0453 **109,30** tva excl. **132,25** tva incl.
 030-0454 **134,00** tva excl. **162,14** tva incl.

Donn. techniques	J-022	J-033	J-044	J-055
Type				
N° d'art.	030-0451	030-0452	030-0453	030-0454
Agrafe fine	H 4-6	G 10	G 12	G 14

Agrafeuses

A D



11,60 tva excl. **52,12** tva incl.
18,90 tva excl. **82,20** tva incl.
50,00 tva excl. **132,25** tva incl.

Donn. techniques	CREATIVE	WORKER	DUAL WORKER
Type	J-11	J-13	J-17
N° d'art.	030-0436	030-0435	030-0438
Agrafe fine	A 4-8 mm	A 10 mm	A 6-14 mm
Agrafe plate	-	-	D 6-14 mm



Agrafeuses

A E D



030-0468 **43,00** tva excl. **52,12** tva incl.
 030-0467 **66,40** tva excl. **80,24** tva incl.

Données techniques	J-25	J-29
Type		
N° d'art.	030-0468	030-0467
Agrafe fine	H 4-6	G 10

Agrafeuses électriques

A E D



031-0326 **237,50** tva excl. **287,20** tva incl.

Données techniques	J-165 AED
Type	
N° d'art.	031-0326
Agrafes fines	8-20 A
Agrafe plate	8-18 D
Clous	16 E

Table d'agrafes

L'agrafe adéquate pour chaque tâche. Toutes les agrafes Novus sont fabriquées à partir des meilleurs matériaux.



Pince pour rivets aveugles

A6 A7 A9



032-0045 **101,60** tva excl. **122,24** tva incl.
 032-0047 **112,70** tva excl. **136,27** tva incl.

Données techniques	N-120	N-140
Type		
N° d'art.	032-0045	032-0047
Ecrous aveugles en alu.	M4 - 5 - 6	M4 - 5 - 6
Ecrous aveugles en acier	S4 - 5 - 6	S4 - 5 - 6
Convient pour le travail	Utilisation professionnelle fréquente sur le chantier et dans l'atelier	

Pince à rivets

A6 A7 A9



032-0038 **28,80** tva excl. **34,85** tva incl.
 032-0040 **36,00** tva excl. **43,20** tva incl.
 032-0041 **51,80** tva excl. **62,12** tva incl.
 032-0042 **59,90** tva excl. **72,12** tva incl.
 032-0043 **66,90** tva excl. **80,20** tva incl.
 032-0044 **96,60** tva excl. **116,20** tva incl.

Données techniques	N-10 set	N-20	N-25 vario	N-30	N-40	N-55 easy
Type						
N° d'art.	032-0038	032-0040	032-0041	032-0042	032-0043	032-0044
Ø max. des clous	5 mm	5 mm	5 mm	5 mm	5 mm	5 mm
Types d'ongles	A 2,4-3-4-5		A 2,4-3-4-5		A 2,4-3-4-5	
Convient pour le travail	Travaux de réparation dans le ménage		Travaux de réparation dans le ménage et dans chaque atelier		Utilisation professionnelle sur le chantier et à l'atelier	



toolflex
Professional System

← 500 mm →

24,30
Tva excl.

29,40
Ttc

TOOLFLEX ALUM. RAIL 50CM AVEC 3 SUPPORTS
Art. nr.: 54255551
Rail en aluminium de 50 cm de long avec 3 porte-outils fabriqués par Toolflex. Le site 3 supports consistent en deux supports pour les outils de 20 à 30 mm et un support pour les outils de 30 à 40 mm. Ce produit peut être installé à l'intérieur comme à l'extérieur.

toolflex
Professional System

← 900 mm →

37,38
Tva excl.

45,23
Ttc

TOOLFLEX ALUM. RAIL 90CM AVEC 5 SUPPORTS
Art. nr.: 54255561
Rail en aluminium de 90 cm avec 5 porte-outils fabriqués. Le site 5 supports se compose de 3 supports pour les outils de 20 à 30 mm et de 2 supports pour les outils de 30 à 40 mm. 20 à 30 mm et 2 supports pour les outils. Ce produit peut être installé à l'intérieur comme à l'extérieur.

toolflex
Professional System

6,30
Tva excl.

7,62
Ttc

CROCHETS TOOLFLEX, JEU DE 3 PIÈCES
Art. nr.: 54255871
Le crochet Toolflex est extrêmement pratique pour, entre autres, les petites broches, les râteaux, les élagueuses et un grand nombre d'ustensiles de nettoyage. Le Toolflex Le crochet peut être facilement fixé dans les rails en aluminium Toolflex. Une extension idéale pour une combinaison Toolflex. Ensemble de 3 pièces.

systems de suspension

W.steps

PAGE
16

PROF+

POUR DES EMPLOIS STIMULANTS
Pensez fonctionnalité, durabilité et sécurité. Conception "Heavy Duty" offre une plus grande stabilité, une plate-forme plus large et une protection maximale pour tous les travaux.

PROF

POUR UN USAGE QUOTIDIEN
La catégorie PROF s'adresse aux professionnels qui recherchent des échelles/escaliers faciles à utiliser mais qui peuvent aussi être utilisées avec régularité.

BASE

POUR LES PETITS DÉFIS
La catégorie BASE regroupe les produits de base pour PRO et DIY. Ces produits ont des étagères plus étroites et ne sont pas toujours adaptés aux travaux lourds.





7 pièces!

56,10
tva excl.
67,88
tcc

BIONIC FORET À MARTEAU SDS-PLUS, 2018/07
N° d'art.: 512216315
Bionic foret à marteau SDS-plus, Jeu à 7 pièces, 5/6/8 x 50/110, 6/8/10/12 x 100/160 en coffret plastique solide. Bionic foret à marteau SDS-plus: RAPIDE ET EFFICACE. Les forets à marteau SDS-plus sont fabriqués dans un acier chrome-nickel de qualité supérieure avec fraisage de précision. Les tranchants en carbure spécial résistant aux perforateurs sont ancrés dans le porte-lames de manière extrêmement stable grâce à un soudage à l'arc sous protection gazeuse à haute fréquence.

7 pièces!

98,85
tva excl.
119,81
tcc

TRIJET FORET À MARTEAU SDS-PLUS, 2618/07
N° d'art.: 512226813
TriJET foret à marteau SDS-plus, Jeu à 7 pièces, 5/6/8 x 50/110, 6/8/10/12 x 100/160 en coffret plastique solide.
TriJET foret à marteau SDS-plus: PERFORMANCE SUPERIEURE
Une nouvelle dimension de perçage: puissante, rapide et résistante. La géométrie des trois tranchants présente de grands avantages: perçage plus puissante, une évacuation plus rapide des poussières de forage, une réduction de la friction murale.

7 pièces!

94,35
tva excl.
114,77
tcc

1418 4POWER SDS-PLUS FORETS MARTEAU
N° d'art.: 512229199
Multi-coupeuse pour béton et armatures. Extrêmement robuste avec 4 incisives pour une longue durée de vie. 5mm, Ø12mm, 7pcs.
• Avec tête en carbure encastrée pour une durabilité extrême dans le renforcement et une progression de perçage puissante
• Conception optimisée de la tête et de la spirale pour une élimination très efficace de la poussière de forage et un risque minimal d'explosion de poussière, même dans les trous profonds
• Faible vibration grâce à une forme calculée par ordinateur pour réduire la charge de l'utilisateur
• Taraudage facile grâce au point central

19-pcs! **25-pcs!**

59,35
tva excl.
71,91
tcc

111,70
tva excl.
135,16
tcc

JEU DE MÈCHES À MÉTAUX 901 19 PIECES
N° d'art.: 512417737
Mèche en acier HSS-R DIN 338 RN jeu 901 de Heller, 19 pièces.

JEU DE MÈCHES À MÉTAUX 901 25 PIECES
N° d'art.: 512418371
Mèche en acier HSS-R DIN 338 RN jeu 901 de Heller, 25 pièces.

19-pcs! **25-pcs!**

99,85
tva excl.
120,82
tcc

182,50
tva excl.
220,83
tcc

JEU DE MÈCHES À MÉTAUX 900 19 PIECES
N° d'art.: 512421961
HSS-G Mèche en super acier DIN 338 RN jeu 900, 19 pièces

JEU DE MÈCHES À MÉTAUX 900 25 PIECES
N° d'art.: 512421964
HSS-G Mèche en super acier DIN 338 RN jeu 900, 25 pièces

19-pcs! **25-pcs!**

152,30
tva excl.
184,28
tcc

304,65
tva excl.
368,62
tcc

JEU DE MÈCHES À MÉTAUX 990 19 PIECES
N° d'art.: 512421962
Mèche en acier inoxydable HSS-CO DIN 338 RN set 990, 19 pcs.

JEU DE MÈCHES À MÉTAUX 990 25 PIECES
N° d'art.: 512421965
Mèche en acier inoxydable HSS-CO DIN 338 RN set 990, 25 pcs.

10 pièces!

39,95
tva excl.
48,34
tcc

COFFRET DE MÈCHES A BOIS, TYPE 333
N° d'art.: 512624646
Coffret de mèches à bois 3 pointes au CV 3/4/5/6/7/8/9/10/11/12. UN CLASSIQUE POUR LES APPLICATIONS DANS TOUS LES TYPES DE BOIS.

11 pièces!

61,50
tva excl.
74,42
tcc

JEU DE MÈCHES PLATE À BOIS QUICKBIT
N° d'art.: 512626508
Jeu de mèches plate à bois QuickBit à 11 pièces. 10/12/14/16/18/20/22/25/30/35/40 mm.
• Idéal pour toutes les applications dans le bois et les matériaux en bois
• Percer rapidement et précisément
• Perçage ponctuel sans éclats au bord du forage
• Produits Heller QuickBIT®: adaptés de manière optimale aux machines sans fil
• La tige hexagonale de ¼ "empêche le foret de glisser dans le mandrin

9 pièces!

172,60
tva excl.
208,85
tcc

Standaard 1

COFFRETS POUR SCIE CLOCHES BIMÉTAL HSS
N° d'art.: 512423412
HELLER COFFRETS POUR SCIE CLOCHES BIMÉTAL HSS 9-PIÈCES, TYPE STANDARD 1.
Scie cloches Ø19/25/38/48/68/83mm, queue de porte outils hexagonale et forets à pointe de centrage 14-30mm / 32-152mm, ressort d'éjection.

7 pièces!

41,10
tva excl.
49,73
tcc

JEU À 7 PIÈCES EN COFFRET SOLIDE, 3000/07
N° d'art.: 512016884
Jeu à 7 pièces 4/5/6/8/10/12 en coffret plastique solide. Power 3000 foret à béton et pierre: LA BONNE FORCE!
Les forets à béton de Heller sont des forets fraisés, exactement affûtés à tranchant de précision très résilient au carbure, avec une haute capacité de charge grâce à un brassage et une trempe spéciaux. Super qualité de Heller.

5-pièces!

15,45
tva excl.
18,70
tcc

LAMES DE SCIE SAUTEUSE 5 PIÈCES, 4030
N° d'art.: 513027498
Les lames de scie sauteuse de la meilleure qualité conviennent à toutes les scies sauteuses courantes.

5-pièces!

76,45
tva excl.
92,51
tcc

QUICKBIT CERAMIC MASTER SET, TYPE 3900/5
N° d'art.: 512024942
QUICKBIT MASTER SET 5-PIÈCES - (4/5/6/8/10mm)
Pour un perçage rotatif dans le verre et les matériaux céramique tendres. Perçage précis, adapté de manière optimale à une utilisation dans les machines sans fil.

forets pour le béton, la pierre, le métal et le bois



A Good Choice for Safe Work

Le label de qualité "A Good Choice for Safe Work" a été développé pour améliorer la sécurité de tous ceux qui travaillent en hauteur. Cela signifie que les produits répondent non seulement aux exigences de l'homologation, mais aussi à un certain nombre d'autres exigences, telles que exigences supplémentaires telles que :

- Exigences minimales pour la protection contre les chutes.
- Exigences minimales pour la surface de la plate-forme
- Profondeur des marches min. 50 mm.
- Marches protégées contre le glissement.
- Distance entre les marches max. 300 mm.
- Poids maximal de 15 kg si le produit est mobile. Dans le cas contraire, des roues sont nécessaires.
- Le produit doit être homologué.
- Les escabeaux doivent être verrouillés en position ouverte.
- Protection antidérapante
- Les escabeaux doivent être munis de marches sur deux côtés s'ils
- Les escabeaux doivent avoir des marches sur deux côtés s'ils n'ont pas de main courante.



2m +
Taille de la plate-forme : min. 400 x 400 mm.
Protection requise contre les chutes : 4 côtés.
1,25 - 2m
Taille de la plate-forme : min. 400 x 400 mm.
Protection requise contre les chutes :
Main courante sur 3 côtés
0,5 - 1,25 m
Taille de la plate-forme : min. 300 x 250 mm.
Protection requise contre les chutes :
Indication d'arrêt sur 3 côtés
0 - 0,5 m
Taille de la plate-forme : min. 600 x 300 mm.
Aucune protection contre les chutes n'est nécessaire

Plus d'informations W.steps

Brochure téléchargez
la brochure :



Vers W.steps
produits :



PROF+

Pour des emplois stimulants

Les échelles et marchepieds PROF+ catégorisés peuvent être décrits comme les meilleurs de leur catégorie. Pensez fonctionnalité, durabilité et sécurité. Conception "Heavy Duty" offre une plus grande stabilité, une plate-forme plus large et une protection maximale pour tous les travaux.

PROF

Pour un usage quotidien

La catégorie PROF s'adresse aux professionnels qui recherchent des échelles/escaliers faciles à utiliser mais qui peuvent aussi être utilisées avec régularité.

BASE

Pour les petits défis

La catégorie BASE regroupe les produits de base pour PRO et DIY. Ces produits ont des échelles plus étroites et ne sont pas toujours adaptés aux travaux lourds. Ils ne garantissent pas non plus la hauteur de travail la plus élevée. Cependant, ils sont légers et compacts à l'usage.

Reduced CO₂ Aluminium

N° d'art. **W1805602**

PROF+

A partir de **342,00** tva excl. **413,82** ttc

N° d'art. **W1805502**

PROF+

A partir de **342,00** tva excl. **413,82** ttc

↑ 0,5 m

ESCABEAUX 5500 ET 5600

- Profilés en aluminium robustes offrant une grande stabilité
- Grande surface d'appui + protection antidérapante bidirectionnelle
- Pieds inclinés pour une meilleure stabilité
- Les marches ont une profondeur de 80 mm
- Les profilés en aluminium revêtus d'une peinture en poudre évitent les taches sur les mains et les vêtements.

N° d'art.	Modèle	H x L x L mm	Étapes	Prix excl.	Prix incl.
W1805502	WAB-5500-2	500x810x700	2 x 2	€ 342	€ 413,82
W1805602	WAB-5600-2	500x810x900	2 x 2	€ 753	€ 911,13

Reduced CO₂ Aluminium

N° d'art. **W1808022**

PROF+

A partir de **446,00** tva excl. **539,68** ttc

↑ 0,5 m

ESCALBEAUX PLIANTS 5000+

- Le profilé en aluminium robuste assure la stabilité
- La section debout a une surface de 250x425 mm et est dotée d'une protection antidérapante bidirectionnelle.
- Dispositif de verrouillage supplémentaire
- Les marches ont une profondeur de 250 mm et sont dotées d'une protection antidérapante.
- La plate-forme est équipée d'un bord surélevé pour trouver le bon équilibre.

N° d'art.	Modèle	H x L x L mm	Étapes	Prix excl.	Prix incl.
W1808022	WAP+5000-2	450x580x580	2	€ 446	€ 539,68

Reduced CO₂ Aluminium

N° d'art. **W1882004***

PROF+

A partir de **824,00** tva excl. **977,14** ttc

↑ 2 m

SP

RL SE

SIMPLE ÉTAPE 200P

- Plate-forme métallique extra-large avec antidérapant
- Marches avant ergonomiques et profils facilitant la prise en main
- Grande échelle en métal - Supports aluminium raccordés.
- Garde-corps pliable pour un transport facile.

N° d'art.	Modèle	H1	H x L x L mm	Étapes	Prix excl.	Prix incl.
W1882004	W200P-4	1730	950x632x1100	4	€ 824	€ 997
W1882005	W200P-5	1980	1200x662x1260	5	€ 869	€ 1172,50
W1882006	W200P-6	2230	1450x692x1440	6	€ 934	€ 1130,14
W1882008	W200P-8	2730	1950x752x1800	8	€ 1048	€ 1289,29

Reduced CO₂ Aluminium

N° d'art. **W1804022**

N° d'art. **W1804032**

N° d'art. **W1804043**

N° d'art. **W1804044**

PROF

A partir de **179,00** tva excl. **216,99** ttc

↑ 0,5 m

SP

RL SE

STEP LADDER 55 TP/AB/ABR DOUBLE FACE

- Le profilé en aluminium offre une grande robustesse.
- Les marches ont une profondeur de 80 mm et sont dotées d'une protection antidérapante.

N° d'art.	Modèle	H1	H x L x L mm	Étapes	Prix excl.	Prix incl.
W1804022	W 55TP-2	-	496 398 695	2+2	€ 179	€ 216,59
W1804032	W 55AB-2	-	496 665 695	2+2	€ 191	€ 231,11
W1804043	W 55ABR-3	1360	747 700 895	3	€ 366	€ 442,86
W1804044	W 55ABR-4	1610	997 735 1100	4	€ 424	€ 513,04

Reduced CO₂ Aluminium

N° d'art. **W1728141**

N° d'art. **W1728142**

N° d'art. **W1728143**

BASE

A partir de **152,50** tva excl. **184,53** ttc

SP

RL SE

MARCHES EN ALU VIKINGSTEP MINI/MIDI/MAXI

- Simple à transporter, facile à transporter et à ranger
- Seulement 35 mm en position pliée
- Marches extra profondes de 210 mm
- L'aluminium est anodisé pour éviter de tacher les vêtements.

N° d'art.	Modèle	H x L x L mm	Étapes	Prix excl.	Prix incl.
W1728141	MINI	480 415 507	2	€ 152,50	€ 184,53
W1728142	MIDI	480 571 507	2	€ 195,50	€ 236,55
W1728143	MAXI	720 571 672	3	€ 230,95	€ 279,45

Reduced CO₂ Aluminium

N° d'art. **W1802204***

N° d'art. **W1802210***

PROF

A partir de **501,00** tva excl. **606,21** ttc

A partir de **291,00** tva excl. **352,11** ttc

BASE

SP

RL SE

ÉCHELLES PLIANTES C1 / 300

- Deux larges barres stabilisatrices sont incluses. Elles augmentent encore la stabilité et la sécurité de l'échelle.
- Sécurité accrue grâce aux échelons antidérapants.
- Deux échelles une ; peut être utilisée comme échelle penchée et comme échelle debout.

N° d'art.	Modèle	étapes	H x L x L mm	B4	Profondeur	Prix excl.	Prix incl.
W1802204*	C1-4,0.T	7+7	2400-4020	1190-1965	350 740	850-1325	€ 501,00 € 606,21
W1802205	C1-5,1.T	9+9	2940-5100	1450-2480	350 860	1010-1640	€ 602,00 € 728,42

N° d'art.	Modèle	étapes	H x L x L mm	B4	Profondeur	D1	Prix incl.	Prix excl.	Prix incl.
W1802210*	WKLFB3.3	3385	1500 350 768	890	1180	2270	12**	€ 291,00	€ 352,11
W1802215	Plateau	-	1370	-	300	-	-	€ 54,00	€ 65,34

Reduced CO₂ Aluminium

N° d'art. **W1735505***

PROF

A partir de **256,00** tva excl. **309,76** ttc

↑ 1,25 m

SP

RL SE

ESCABEAU SIMPLE 55P - 5 MARCHES

- Plate-forme métallique (310 x 270 mm) avec antidérapant dans les deux sens
- Marches ergonomiques
- Supports en acier pour une utilisation plus sûre
- Les profilés en aluminium sont anodisés

Art. n°	Model	H1	H x B x D mm	Étapes	Prix excl.	Prix incl.
W1735503*	WTS 55Pn-3S	1360	700 490 785	3	€ 256	€ 309,76
W1735504	WTS 55Pn-4s	1610	950 520 960	4	€ 292	€ 353,32
W1735505	WTS 55Pn-5s	1850	1200 550 1150	5	€ 330	€ 399,30
W1735506	WTS 55Pn-6s	2095	1450 580 1330	6	€ 364	€ 440,44
W1735507	WTS 55Pn-7s	2345	1700 605 1510	7	€ 420	€ 508,22
W1735508	WTS 55Pn-8s	2600	1950 635 1695	8	€ 469	€ 567,49



119,00
tva excl.
143,99
tcc

MESURE LASER ALU 60+60

N° d'art : MET616626 - 50M
Deux faisceaux laser avec une précision de mesure de ± 2 mm (pour chaque faisceau). Ce télémètre laser effectue automatiquement des calculs de surface, des additions et des soustractions, ainsi que des calculs de volume. Ligne rouge.



52,00
tva excl.
62,92
tcc

MESUREUR LASER FLASH GO 40M

N° d'art : MET611348 - 50M
Avec un laser rouge, un écran rétroéclairé et des boutons soft-touch larges, simples et intuitifs. 2 fonctions Pythagore. Arrêt automatique. Fonction sonore. Indicateur de charge des piles alcalines.



109,00
tva excl.
131,89
tcc

MESUREUR LASER FLASH GREEN 60M 1/4"

N° d'art : MET610600 - 60M
Laser vert. Fonction de mesure avec valeurs max/min. 4 fonctions de Pythagore et volumes. Minuterie de mesure, arrêt automatique. Piles rechargeables. Filetage 1/4" pour connexion au trépied.



269,00
tva excl.
325,49
tcc



327,00
tva excl.
395,67
tcc

MESUREURS LASER FLASH ZOOM 120M / 300M

N° d'art : MET611904 - 120m
N° d'art : MET612703 - 300m
Distancemètres Flash Zoom 120 et 300m. Avec fonction appareil photo.



149,00
tva excl.
180,90
tcc

CANETTE FLASH 360°

N° d'art : MET614356
Niveau à bulle à laser vert. Projections : un plan horizontal sur 360° plus un plan vertical à 90° pour former 1 croix murale. Nivellement automatique.



239,00
tva excl.
289,19
tcc

LASER MINI 3D 3X360° VERT

N° d'art : MET608454
3 faisceaux projetés à 360°, 2 verticaux et 1 horizontal. Portée : 30m intérieur/extérieur, avec télécommande. 50m avec un récepteur (non inclus), batterie rechargeable.



597,00
tva excl.
722,37
tcc

LASER ROTATIF BRAVO ROTATIVO H4 VERT

N° d'art : MET613861
- Fonction faisceau
- Fonction d'inclinaison manuelle
- Fonction TILT - Verticale et horizontale



22,90
tva excl.
27,99
tcc

PIED À COULISSE 200M ACIER INOXYDABLE

N° d'art : MET100316 - 5M X 32 Mm
Acier inoxydable trempé
Barème chromé mat
Système de verrouillage
Mesure de quatre façons différentes
Housse de rangement en cuir synthétique



21,50
tva excl.
26,02
tcc

29,50
tva excl.
35,70
tcc

MÈTRE ROULANT BLACK BULL

N° d'art : MET080755 - 5M X 32 Mm
N° d'art : MET080786 - 8M X 32 Mm
Boîtier en caoutchouc. Finition du ruban en nylon texturé. Ruban imprimé des deux côtés : numérotation horizontale au recto. Numérotation verticale au dos. Double crochet magnétique. Résistance à la flexion jusqu'à 4m



10,50
tva excl.
12,71
tcc

18,60
tva excl.
22,51
tcc

25,90
tva excl.
31,34
tcc

MÈTRE ROULANT ALL BLACK

N° d'art : MET381432 - 3M X 19 Mm
N° d'art : MET381456 - 5M X 32 Mm
N° d'art : MET381487 - 8M X 32 Mm
Mètre à ruban avec ruban de mesure noir. Double indication de mesure. Boîtier en caoutchouc antidérapant et bouton d'ouverture du ruban. Avec clip.



19,00
tva excl.
22,99
tcc

25,90
tva excl.
31,34
tcc

MÈTRE ROULANT WING SHAPE

N° d'art : MET080373 - 5M X 32 Mm
N° d'art : MET080380 - 8M X 32 Mm
Ruban à mesurer métrique avec un ruban forme en forme d'aile pour plus de stabilité



19,90
tva excl.
24,71
tcc

MÈTRE ROULANT / XL33

N° d'art : MET087587 - 8M X 33 Mm
Ruban couché acier/nylon largeur 33 mm
Surface mate anti-reflet, résistante à l'usure et aux acides, longue durée. Tenue du ruban horizontale 3m, verticale 4,5m. Retour automatique du ruban.



7,80
tva excl.
9,44
tcc

CUTTER ALL BLACK OPEN&CUT 18MM SK2 - AVEC CROCHET

N° d'art : MET090686
Couteau à découper professionnel 15.5cm. Lame segmentée de 18 mm. Crochet pour couper des tissus fibreux ou ouvrir des boîtes et des canettes. Lame à freinage automatique. Conçu pour un contrôle et un confort maximum



287,00
tva excl.
347,27
tcc

LASER 3D ACTION GREEN

N° d'art : MET614387
Niveau METRICA 3D ACTION GREEN, avec 3 faisceaux verts 360° complets (deux verticaux et un horizontal) pouvant former jusqu'à 3 croix, ainsi que 2 points d'aplombs (vers le haut et vers le bas).



70,00
tva excl.
84,70
tcc

TRÉPIED LASER 97-159 CM 5/8

N° d'art : MET604982
• 3 pieds extensibles en aluminium
• Verrouillage rapide
• Taille des vis 5/8"
• Bandoulière- Poids : 3,2 kg



89,00
tva excl.
107,69
tcc

PERCHE LASER TÉLESCOPIQUE AVEC TRÉPIED 3,6M

N° d'art : MET605606
• Avec 4 pièces à visser (max 3.60 m)
• Surface d'appui réglable en hauteur
• Réglage de la hauteur grâce à une tige télesc.
• Anneau de verrouillage et support de trépied
• Avec boucle de fixation rapide et vis 5/8"
• Livré avec rallonge 5/8" (60810)

METRICA // MADE TO MEASURE
OUTILS ET ÉQUIPEMENTS DE MESURE

Depuis plus de soixante-dix ans, nous produisons des instruments de mesure pour toutes les "tailles" dans les domaines de la mécanique, de la construction et de l'outillage.

SCANNEZ LE QR-CODE ET CONSULTEZ LA GAMME DE PRODUITS SUR NOTRE SITE WEB. VOUS DEVEZ D'ABORD VOUS CONNECTER !



Lasers et télémètres



Échelles télescopiques



Rescue Line

500 kg ! C'est ce qui rend cette échelle télescopique unique en son genre. Les échelles de la gamme Rescue Line peuvent accueillir trois personnes en même temps. Et la deuxième génération est plus solide que jamais.

La Rescue Line est spécialement conçue pour les pompiers et les secouristes et est certifiée EN 1147.

Accessoires : Pieds réglables, support de suspension murale Kit d'entretien Rescue Line



Prime Line

La Prime Line est le résultat de 25 ans d'innovation et de savoir-faire. La ligne Prime est la première échelle dont les échelons, d'une largeur de 80 mm, ne glissent pas. Grâce à sa taille compacte, l'échelle Prime s'adapte à presque tous les véhicules, presque tous les véhicules. L'échelle se faufile facilement dans les espaces restreints et est facilement réglable en hauteur.

Accessoires : Pieds réglables, support mural Kit d'entretien Universel EN



Loft Line

Le moyen le plus facile d'accéder au grenier et un choix fiable car tous les aspects de la sécurité sont présents. Des marches larges et plates, des pieds en caoutchouc inclinés et même la forme triangulaire brevetée pour une prise parfaite lors de la montée et de la descente de l'échelle. Avec Autostep®, le pliage et le dépliage sont simples.

Kit d'entretien Universel FR



Combi Line

Deux, c'est mieux qu'un. La Telesteps Combi Line est le choix idéal pour de multiples situations. Comme son nom l'indique, cette échelle autoportante peut être transformée en échelle inclinée. Cette échelle combinée multifonctionnelle est bien entendu équipée d'une fonction télescopique.

Accessoires : Support de fixation murale - Plateau de travail - Kit d'entretien Universel FR



Eco Line

La convivialité ne fait aucun compromis sur la qualité et la sécurité. L'Eco Line est équipée d'un coussin d'air pour éviter de se coincer les doigts et d'une fermeture en douceur de l'échelle. Non seulement cette échelle est sûre, mais elle est également facile à manipuler. Sûre, fonctionnelle et facile à transporter.

Accessoires : Kit d'entretien Universel FR



Solid Line

Cette plate-forme de travail est parfaitement stable et peut être réglée en hauteur. La Solid Line est petite et peut être compacte. Elle est idéale pour le stockage et le transport. La fonction télescopique rend la plate-forme parfaite pour les petits espaces. Le nouveau cadre amélioré rend ce produit Telesteps encore plus stable qu'auparavant.

Accessoires : Kit d'entretien Universel FR

Échelles télescopiques												
Type d'échelle	Numéro d'article	Description	Nombre d'étapes	Largeur de marche mm	Hauteur de travail (m)	Longueur étendue (m)	Longueur rétractée (m)	Largeur (mm)	Charge utile (kg)	Poids (kg)	Prix brut TVA excl.	Prix brut TVA incl.
Rescue Line	70735-521	Telesteps Rescue Line Firefighters 3,5m	13	50	5,0	3,5	1,12	470	500	15,0	€ 821,00	€ 993,41
	70741-521	Telesteps Rescue Line Firefighters 4,1m	13	50	5,0	4,1	1,17	470	500	19,2	€ 937,00	€ 1.133,77
	70735-521B	Telesteps Rescue Line Military 3,5m	13	50	5,0	3,5	1,12	470	500	15,0	€ 821,00	€ 993,41
	70741-521B	Telesteps Rescue Line Military 4,1m	13	50	5,0	4,1	1,17	470	500	19,2	€ 937,00	€ 1.133,77
Prime Line	72226-541	Telesteps Prime Line 2,6m	9	80	3,2	2,6	0,62	390	150	9,0	€ 374,00	€ 452,54
	72230-581	Telesteps Prime Line 3,0m 80mm	10	80	3,8	3,0	0,79	470	150	10,5	€ 429,00	€ 521,09
	72235-681	Telesteps Prime Line 3,5m Barre stab. 80mm	11	80	4,3	3,5	0,87	660	150	14,5	€ 491,00	€ 594,11
	72241-681	Telesteps Prime Line 4,1m Barre stab. 80mm	13	80	4,9	4,1	0,94	900	150	16,5	€ 540,00	€ 653,40
	72235-781	Telesteps Prime Line 3,5m Stabilizer 80mm	11	80	4,3	3,5	0,87	550	150	15,0	€ 502,00	€ 607,42
72241-781	Telesteps Prime Line 4,1m Stabilizer 80mm	13	80	4,9	4,1	0,94	560	150	17,4	€ 562,00	€ 680,02	
Combi Line	72423-681	Telesteps Combi Line 2,3m	6 + 2	80	3,5	2,3	0,71	690	150	14,5	€ 489,00	€ 591,69
	72430-681	Telesteps Combi Line 3,0m	8 + 2	80	4,2	3,0	0,78	770	150	19,5	€ 830,00	€ 762,30
Eco Line	20130-501	Telesteps Eco Line 3,0m	9	40	3,8	3,0	0,75	500	150	8,8	€ 181,00	€ 219,01
	20138-601	Telesteps Eco Line 3,8m avec barre de stabilis.	12	40	4,7	3,8	0,93	910	150	13,9	€ 281,00	€ 340,00
Loft Line	72324-541	Telesteps Loft Line Mini 9	9	40	-	2,55	1,0	470	150	13,0	€ 415,00	€ 502,15
	72527-541	Telesteps Loft Line Maxi 10	10	40	-	3,0	1,0	490	150	15,5	€ 461,00	€ 557,81
Solid Line	61209-501	Telesteps Solid Line Platform	3	65	2,6	0,88	0,74	622	150	17	€ 480,00	€ 580,80
Accessoires												
Kit de maintenance + barre suspension	9195-101	Telesteps Barre de suspension Prime Line									€ 57,00	€ 68,97
	9195-201	Suspension Telesteps Prime Line avec serrure									€ 74,00	€ 89,54
	9205-101EN	Kit de maintenance Telesteps - Universel									€ 28,00	€ 33,88
	9205-201EN	Kit de maintenance Telesteps - Rescue Line									€ 28,00	€ 33,88
	9202-101	Support d'outils Telesteps									€ 29,00	€ 35,09



BASIC-Serie

Basic 40

Basic 80



Produit	N° d'art.	Taille intérieure	Taille extérieure	Volume
BASIC 40	ALU10040	535 x 340 x 225	560 x 370 x 245	40
BASIC 80	ALU10080	750 x 355 x 300	775 x 385 x 325	80

Les boîtes de la série BASIC sont parfaites pour le rangement et le transport des outils d'intérieur et d'extérieur. Cette boîte de transport BASIC 40 est fabriquée en aluminium et a une épaisseur de paroi de 0,8 mm.

Les boîtes en aluminium ALUTEC MÜNCHEN de la série BASIC avec une épaisseur de paroi de 0,8 mm sont ouvertes à tout, ce qui doit être stocké ou transporté en toute sécurité à la maison ou pendant les loisirs. Qu'il s'agisse d'outils, d'équipement de jardin ou d'équipement de loisirs - il n'y a pratiquement rien pour lequel les caisses en aluminium BASIC ne sont pas le conteneur de transport ou de stockage parfait. Ils sont disponibles en 2 tailles différentes.

CLASSIC-Serie

Classic 68

Classic 142



Produit	N° d'art.	Taille intérieure	Taille extérieure	Volume
CLASSIC 30	ALU11030	405 x 300 x 250	430 x 335 x 270	40
CLASSIC 68	ALU11068	550 x 350 x 250	575 x 385 x 270	80
CLASSIC 142	ALU11142	550 x 350 x 355	575 x 385 x 375	68

Les boîtes en aluminium ALUTEC MÜNCHEN de la série CLASSIC avec une épaisseur de paroi de 0,8 mm et deux serrures de sécurité sont ouvertes à tout ce qui doit être facilement transporté et stocké en toute sécurité dans l'atelier ou sur le chantier de construction dans l'artisanat et le bricolage. Les tailles pratiques ne laissent rien à désirer. Ils sont disponibles en 6 tailles différentes.

La boîte en aluminium Alutec CLASSIC 30 est idéale pour les artisans et les hobbyistes. La boîte de transport est équipée de 2 verrous de sécurité et est extrêmement résistante aux chocs et à la déformation grâce à son boîtier en aluminium profilé.

COMFORT-Serie



Produit	N° d'art.	Taille intérieure	Taille extérieure	Volume
COMFORT 6	ALU12006	250 x 180 x 125	280 x 215 x 150	6
COMFORT 30	ALU12030	400 x 300 x 248	430 x 335 x 273	30
COMFORT 157	ALU12157	750 x 550 x 381	782 x 585 x 398	157

Les boîtes en aluminium ALUTEC MÜNCHEN extra solides de la série COMFORT avec une épaisseur de paroi de 1,0 mm sont ouvertes à tout ce qui doit être facilement transporté et stocké en toute sécurité dans les métiers, dans l'atelier ou sur le chantier. Qu'il s'agisse de machines artisanales, d'outils ou d'appareils de mesure - avec ces boîtes universelles, vous jouez la sécurité. Les tailles pratiques ne laissent rien à désirer.

La boîte de transport COMFORT 6 en aluminium, dont l'épaisseur de la paroi est de 1 mm, est très solide et convient particulièrement aux professionnels. Les objets peuvent être stockés en toute sécurité et déplacés facilement.

INDUSTRY-Serie

Industry 73

Industry 425



Produit	N° d'art.	Taille intérieure	Taille extérieure	Volume
INDUSTRY 30	ALU13030	400 x 300 x 248	430 x 335 x 277	30
INDUSTRY 73	ALU13073	550 x 350 x 381	580 x 385 x 410	73
INDUSTRY 425	ALU13425	1160 x 755 x 485	1192 x 790 x 514	425

Les boîtes Alutec en aluminium extra résistantes de la série INDUSTRY sont spécialement conçues pour un usage intensif dans le commerce et l'industrie. Les boîtes de rangement sont parfaitement empilables grâce aux coins d'emplacement pratiques. 30-73 et 425 litres.

LOGIC-Serie

Logic 23

Logic 49

Logic 191



Produit	N° d'art.	Taille intérieure	Taille extérieure	Volume
LOGIC 23	ALU15023	350 x 255 x 255	378 x 280 x 270	23
LOGIC 49	ALU15049	550 x 350 x 255	578 x 375 x 270	49
LOGIC 191	ALU15191	740 x 550 x 465	768 x 575 x 480	191

La boîte de transport LOGIC 23 a été spécialement conçue pour être utilisée sur des europallettes et est donc idéale pour les entreprises de logistique et les entrepôts. Les poignées de sécurité se replient automatiquement et permettent une manipulation sûre. Les boîtes de rangement sont parfaitement empilables grâce aux coins d'emplacement pratiques. 23-49 et 191 litres.

OFFICE-Serie

OFFICE



Produit	N° d'art.	Taille intérieure	Taille extérieure	Volume
OFFICE 50	ALU16050	405 x 400 x 305	430 x 430 x 325	50

La série OFFICE d'Alutec est la boîte de bureau idéale avec un système de rangement spécial pour les dossiers suspendus et autres documents. Vos documents sont toujours bien rangés et à portée de main. Capacité : 50 ltr.

EXTREME-Serie

Extreme 37

Extreme 250

Extreme 883



Produit	N° d'art.	Taille intérieure	Taille extérieure	Volume
EXTREME 37	ALU41037	600 x 250 x 250	622 x 275 x 270	37
EXTREME 250	ALU41250	1000 x 500 x 500	1022 x 525 x 520	250
EXTREME 883	ALU41883	1678 x 675 x 830	1700 x 700 x 850	883

Cette boîte à damier EXTREME 37 extrêmement stable, fabriquée en alliage d'aluminium de 3 mm d'épaisseur, convient particulièrement comme boîte de transport pour les artisans, les entreprises de construction et les aménageurs de stands et d'intérieurs. Capacité: 37, 250 et 883 litres.

TRUCK-Serie

Truck 23

Truck 35

Truck 47



Produit	N° d'art.	Taille intérieure	Taille extérieure	Volume
TRUCK23	ALU41023	400 x 250 x 230	425 x 265 x 260	23
TRUCK35	ALU41035	600 x 250 x 230	625 x 265 x 260	35
TRUCK47	ALU41047	800 x 250 x 230	825 x 265 x 260	46

Les boîtes de base en aluminium de la série TRUCK sont fabriquées en tôle à carreaux de 3 mm d'épaisseur. Avec la boîte pour camion, vous disposez toujours d'un espace de rangement pour les sangles, les bâches et autres outils pour les camions, les poids lourds et les camionnettes. Capacité: 23, 35 et 46 litres.

TRAILER-Serie



Produit	N° d'art.	Taille intérieure	Taille extérieure	Volume
TRAILER51	ALU41051	580/480 x 280 x 345	610/500 x 300 x 355	51

Le TRAILER 51 est le coffre de rangement idéal pour votre remorque, fabriqué en tôle à damier. La tôle à damier en aluminium, légère et stable, a une épaisseur de 1,6 mm. Le ressort à gaz assure une ouverture facile du couvercle et une stabilité accrue dans le vent et les intempéries.



COMFORT AVEC MOUSSE

N° d'art.: ALU12092S
La caisse de transport COMFORT 92 en aluminium avec une épaisseur de paroi de 1 mm est très résistante et convient parfaitement aux professionnels. L'intérieur est recouvert d'une mousse de type peluche/nop. Mousse perforée.

N° d'art.: ALU12073S
Cette boîte de transport COMFORT 73 en aluminium avec une épaisseur de paroi de 1 mm est très résistante et convient parfaitement aux professionnels. L'intérieur est recouvert d'une mousse de type peluche/nop. Mousse perforée.

boîtes de rangement en aluminium



CarryMore System



Produit	Description	Dimensions (mm)	Chargement
146388	CarryMore 55 noir, vide	195 x 386 x 263 mm	25 kg
146395	CarryMore 55x2 noir 2x CarryLite 55 4x8-16	195 x 386 x 263 mm	25 kg

CarryLite



Produit	Description	Nombre plateaux	Dimensions (mm)	Chargement
136310	Boîte d'assortiment CarryLite 80 5x10 15	15	79 x 413 x 330	10 kg
136273	Boîte d'assortiment CarryLite 55 5x10 25	25	57 x 413 x 330	10 kg
136280	Boîte d'assortiment CarryLite 55 5x10 50	50	57 x 413 x 330	10 kg
136297	Boîte d'assortiment CarryLite 55 5x10 25	25	57 x 413 x 330	10 kg

Assorter



Produit	Description	Nombre plateaux	Dimensions (mm)	Chargement
136150	Boîte d'assortiment Assorter, 9 sujets fixes	9	43 x 240 x 195	2 kg
136167	Boîte d'assortiment Assorter, 18 sujets fixes	18	43 x 240 x 195	2 kg
136174	Boîte d'assortiment Assorter, 15 sujets fixes	15	57 x 338 x 260	5 kg
136181	Boîte d'assortiment Assorter, 32 sujets fixes	32	57 x 338 x 260	5 kg

Boxxser



Produit	Description	Nombre plateaux	Dimensions (mm)	Chargement
138345	Boîte d'assortiment Boxxser 55 - 6x6-14, 14 godets	14	55 x 354 x 323	12 kg
134873	Boîte d'assortiment Boxxser 55 - 5x10-25, 25 godets	25	55 x 421 x 361	15 kg
134910	Boîte d'assortiment Boxxser 80 - 5x10-16, 14 godets	14	78 x 421 x 361	15 kg
134989	Boîte d'assortiment Boxxser 80 - 8x8-20, 20 godets	20	78 x 465 x 401	20 kg

Armoires de rangement



	1216-04	1224-02	1240-123	1248-01	1260-00
N° d'art	137423	137409	137430	137393	137386
Nombre de tiroirs	16	24	40	48	60
Dimensions	552 x 306 x 150 mm	552 x 306 x 150 mm	552 x 306 x 150 mm	552 x 306 x 150 mm	552 x 306 x 150 mm
Chargement	26,4 kg	29,7 kg	36,3 kg	39,6 kg	39,6 kg


Armoires à tiroirs

275,00
tva excl.

332,75
tva excl.

SUPPORT ROTATIF TYPE 1200

Support tournant de meuble à tiroirs pour meuble 12x série 1200. Pour ranger toutes vos petites affaires d'une manière efficace et peu encombrante. Le stand rotatif sera livré vide.



99,00
tva excl.

BOÎTE D'ASSORTIMENT BOÎTE A OUTILS AVEC 4 BOÎTES

N° d'art.:127448
Boîte de rangement PSC boîte d'assortiment, polypropylène (PP). Dimensions : H310 x L376 x D265 mm



99,90
tva excl.

113,68
tva excl.

BOÎTE PRATIQUE AVEC 4 COMPARTIMENTS SILVERLINE

N° d'art.:139113
Handy Box Silverline + 4 boîtes d'assortiment. La Handy Box est une boîte mobile remplie de quatre boîtes d'assortiment : 4x Profi Service Case 4-14. La boîte permet de transporter facilement et efficacement 4 boîtes d'assortiment. Beaucoup d'espace dans un petit conteneur. Dimensions : H310 x L376 x D265 mm.



40,40
tva excl.


48,98
tva excl.

95,50
tva excl.

115,56
tva excl.

BOÎTE À OUTILS COMPACT 20 / 47 INCL. ACCESSOIRES

N° d'art.:136570 / 136600
Le Compact a tout ce que vous attendez d'un coffre moderne et professionnel prêt à être consommé - et un peu plus.
Art. 136570: Dimensions: H190 x B474 x D239 mm.
Art. 136600: Dimensions: H292 x B540 x D296 mm



109642

93,80
tva excl.

120,20
tva excl.

132,70
tva excl.

160,57
tva excl.

PANNEAUX 2PCS SUPER CLIP 44 PCS PANNEAUX 3PCS SUPER CLIP 28 PCS

N° d'art.:109642 / N° d'art. 109659
Perfo murs avec un assortiment de super clips permettant de suspendre de nombreux outils différents pour un lieu de travail bien rangé. L'ensemble est extensible avec des clips et des crochets supplémentaires (à l'exclusion des outils).



1.023,20
tva excl.

1.238,63
tva excl.

RACK AVEC CONTENEUR DE MÉLANGE 48X GALVA/BL 48-31

N° d'art.:181143
Rack avec 12x étagères 90-31, 8x vertical 1000, plateau à étagères 30x 5-600, plateau à étagères 12x 6-1100 et plateau à étagères 6x 8-2000. Couleur : galvanisé/bleu. Dimensions : D 340 mm x L 920 mm x H 2000 mm.



1.047,30
tva excl.

1.267,23
tva excl.

RACK AVEC PLATEAU 60X 5-600 GALVA-BL 60-31

N° d'art.:181167
Rack avec 13x étagères 90-31, 8x montant 1000 et 60x plateau 5-600. Couleur : galvanisé/bleu. Dimensions : D 340 mm x L 920 mm x H2000 D 340 mm x L 920 mm x H2000 mm




1.155,50
tva excl.

1.398,16
tva excl.

S292 RACK CARRYLITE ALUMINIUM, 7 CARRYLITES

N° d'art.:188708
Dimensions: H992 x L486 x P380mm



1.019,20
tva excl.

1.233,23
tva excl.

SUPPORT EN ALUMINIUM 5X CARRYLITE 150-9

N° d'art.:189644
Support aluminium CarryLite. Contient 5 CarryLite 150-9. Dimensions : H992 x W486 x D380 mm.



EVO



K371955 **7,18** tva excl. **8,69** ttc
K273495 **15,45** tva excl. **18,69** ttc
K273518 **19,00** tva excl. **22,99** ttc

BOÎTE À OUTILS EVO 40 / 50 / 55

La mallette est conçue pour ranger de grandes quantités d'outils et de petits accessoires. Dotée d'une poignée pliante confortable, l'Evo est équipée d'un séparateur de compartiment amovible et d'un mécanisme de verrouillage robuste.

	EVO 40	EVO 50	EVO 55
N° d'article	K371955	K273495	K273518
Dimensions	mm 360 x 193 x 186	476 x 260 x 256	548 x 274 x 286
Capacité de charge	kg 10	10	10
Matériau	Plastique	Plastique	Plastique

NORB



K285399 **5,55** tva excl. **6,72** ttc
K285429 **7,49** tva excl. **9,06** ttc

BOÎTE D'ASSORTIMENT NORB - 2 LES DIMENSIONS

La boîte d'assortiment Norb est conçue pour ranger et organiser les petits objets. Tous les plateaux de rangement sont amovibles et conviennent au rangement de vis, clous, ressorts, rondelles et embouts, entre autres. La fenêtre transparente est fabriquée en polymère résistant aux chocs et permet de voir le contenu sans ouvrir le couvercle.

	NORB 35	NORB 40
N° d'article	K285399	K285429
Nombre de plateaux	11	21
Dimensions des plateaux	mm 344 x 249 x 50	399 x 303 x 50
Matériau	Plastique	Plastique

SBLOCK ALU



K367446 **27,00** tva excl. **32,67** ttc
K367491 **32,22** tva excl. **38,99** ttc
K367521 **40,96** tva excl. **48,77** ttc

BOÎTE À OUTILS S BLOCK ALU LOG 45 / 55 / 65

Le coffre avec poignée en aluminium est conçu pour ranger de grandes quantités d'outils et de petits accessoires. Le SBLOCK, doté d'une poignée pliante confortable, est équipé d'un séparateur de compartiment amovible et d'un mécanisme de verrouillage robuste. Les mallettes peuvent également être empilées grâce à un système de clics.

	ALU LOG 45	ALU LOG 55	ALU LOG 65
N° d'article	K367446	K367491	K367521
Dimensions	mm 450 X 280 X 264	550 X 280 X 264	650 X 280 X 280
Capacité de charge	kg 30	30	30
Matériau	Plastique	Plastique	Plastique

TAGER CARB // POLYCARBONAAT



K274027 **11,60** tva excl. **14,04** ttc
K273969 **20,20** tva excl. **24,44** ttc
K274058 **15,20** tva excl. **18,39** ttc

BOÎTE D'ASSORTIMENT PLATEAUX INCL. TAGER CARBO

- Poignée ergonomique
- Fermetures en plastique et compartiments amovibles

	CARBO 40 LOW	CARBO 60 LOW	CARBO 60 HIGH
N° d'article	K274027	K273969	K274058
Nombre de plateaux	mm 390 x 284 x 60	577 x 390 x 60	390 x 284 x 105
Dimensions des plateaux	12	27	12
Matériau	Plastique	Plastique	Plastique

X BLOCK



K278001 **77,22** tva excl. **93,44** ttc

CHARIOT À OUTILS X BLOCK

- N° d'art.: K278001 - X BLOCK PRO
- 2 poignées pour faciliter le transport et la manutention
- 2 séparateurs amovibles pour cloisonner l'intérieur
- Charnières en métal
- Joint robuste pour résister à la poussière et à l'eau
- Roues robustes revêtues d'élastomère pour un meilleur équilibre et un plus grand confort de conduite

XBLOCK ALU



172,24 tva excl. **208,41** ttc

CHARIOT À OUTILS X BLOCK PRO 4095

N° d'art.: K372174 - Boîte à outils X Block PRO 40 Plus. Dimensions : 550 x 380 x 870 mm

CARGO



K287669 **15,69** tva excl. **18,99** ttc

BOÎTE D'ASSORTIMENT MULTICASE CARGO 301

- N° d'art.: K287669
- Poignée ergonomique
- Rangement dans le couvercle
- 9 petits tiroirs
- Verrous pour empêcher les tiroirs de tomber
- Fabriqué en composé polymère très résistant
- Possibilité d'accrochage au mur

CARGO



K276007 **3,02** tva excl. **3,66** ttc
K276069 **3,49** tva excl. **4,22** ttc

BOÎTE À CLOUS / BOUCHONS CARGO

K276007 : Boîte à clous 300 x 300 x 130 mm
K276069 : Boîte à bouchons 40x22x17cm

ORDERLINE // MUR D'OUTILS



KOR4 **15,29** tva excl. **18,50** ttc
K279190

KOR6 **K279213**

18,65 tva excl. **22,57** ttc



PAROIS D'OUTILS ORDERLINE

Les murs à outils Kistenberg sont faciles à assembler. Chaque mur d'outils est livré avec différents éléments pour compléter votre atelier. Il s'agit notamment de bacs de rangement pratiques en plastique, de porte-outils et de parois assorties. Les produits peuvent également être combinés avec plusieurs séries de la gamme Kistenberg.

	KOR4	KOR6
N° d'article	K279190	K279213
Dimensions	mm 400 x 165 x 400	400 x 165 x 400
Matériau	Plastique	Plastique
Composé de	- 2 planches murales - 4x plateau 115x80 x60 mm - 4x plateau 155x100x70 mm - 3x plateau 195 x 120 x 90- 20x supports d'outils - 2x parois d'outils - Compatible avec la/les série(s) suivante(s) : TRUCK, BINNER, EXE, X BLOCK BOX, TITAN BOX	- 2x planches murales - 14x TITAN BOX EPH1 bins - 6x TITAN BOX EPH2 bins - Compatible avec les séries de contenants suivantes : TRUCK, BINNER, EXE, X BLOCK BOX, TITAN BOX

GAMME DE STOCKAGE DE KISTENBERG //

Chaque élément est conçu avec le souci du détail. Au-delà des caractéristiques extérieures, Kistenberg met l'accent sur l'aspect pratique. Chaque produit a son propre profil de couleur et tous les éléments sont assemblés manuellement. Cela nous permet de livrer des produits de la plus haute qualité !

Il faut prendre en considération des éléments aussi divers que

- BOÎTES ASSORTIES**
- BOÎTES À OUTILS**
- CHARIOTS À OUTILS**
- PLATEAUX POUR CLOUS ET CHEVILLES**





39,00
tva excl. **47,19**
tcc

COFFRE À CLÉS SANS SUPPORT
N° d'art.: 5401EURD
Armoire à clés Select Access® de taille moyenne - montage mural de Masterlock. Dim.: 118x83x34mm.

52,00
tva excl. **62,92**
tcc

COFFRE À CLÉS SANS SUPPORT
N° d'art.: 5415EURD
Grande armoire à clés à sécurité renforcée - Select Access® - zinc. Dimensions: 135 x 105 x 46 mm.

48,00
tva excl. **58,08**
tcc

COFFRE-FORT, CHIFFRES ÉCLAIRÉS
N° d'art.: 5425EURD
Armoire à clés Select Access® de taille moyenne avec chiffres éclairés. Dimensions: 126x72x52 mm.

244,90
tva excl. **296,90**
tcc

SELECT ACCES SMART PORTE-CLÉS
N° d'art.: 5441EURD
Coffre-fort Smart Key. Le coffre-fort le plus intelligent et le plus innovant du monde. Utilisez votre smartphone comme une clé!

36,20
tva excl. **43,90**
tcc

SERRURE À CÂBLE PYTHON 1,8M
N° d'art.: 8433EURD
• Le mécanisme de verrouillage breveté maintient le câble tendu dans n'importe quelle position de 30 cm à 1,8 m, offrant des positions de verrouillage infinies
• Câbles interchangeables pour une application flexible - Câble tressé en 100% acier
• Boîtier de verrouillage et câble résistants aux intempéries et à la rouille
• Revêtement en vinyle et pare-chocs du boîtier de verrouillage pour éviter les rayures

Master Lock

NOUVEAUX SELECT ACCESS™-coffre à clés

2X Capacité de stockage x 2*

NOUVEAU dans la gamme

LA NOUVELLE GÉNÉRATION DE SELECT ACCESS™ POUR FACILITER LE PARTAGE

Les nouveaux coffres à clés Select Access™ de Master Lock offrent une facilité d'utilisation et une polyvalence inégalées.

5482EURD **66,30** tcc
5480EURD **59,00** tcc
5481EURD **57,00** tcc
80,22 tcc
71,39 tcc
68,97 tcc

40,00
tva excl. **48,40**
tcc

BOÎTE À CLÉS, 25 CROCHETS
N° d'art.: KB-25ML
• La construction en acier garantit une sécurité accrue
• Clé privée
• Matériel de montage inclus pour une protection supplémentaire
• 25 plaques de clés et étiquettes incluses pour une récupération rapide des clés.

46,60
tva excl. **56,39**
tcc

BOÎTE À CLÉS, 50 CROCHETS
N° d'art.: KB-50ML
• Construction en acier
• Serrure à clé
• 2 clés incluses
• Livré avec 50 porte-clés (5 couleurs différentes) et des étiquettes qui facilitent l'identification des clés
• Fournitures pour la suspension incluses

42,80
tva excl. **51,79**
tcc

2X SERRURE À DISQUE, 70MM
N° d'art.: M40EURT - 2 pièces
• La manille octogonale Tough-Cut™ au carbure de bore est 50 % plus dure que l'acier trempé
• Corps en acier inoxydable de 70 mm de large pour une résistance maximale aux intempéries
• Cylindre à 4 goupilles pour une sécurité accrue contre le croquetage.
• Diamètre de la manille: 10 mm

150,20
tva excl. **181,74**
tcc

CADENAS, BLUETOOTH, 47MM
N° d'art.: 4400EURD
MasterLock Cadenas intelligent avec une connexion Bluetooth. La serrure la plus innovante au monde!

209,50
tva excl. **253,50**
tcc

CADENAS, BLUETOOTH, 56MM
N° d'art.: 4401EURDLH
Cadenas MasterLock Smart de 56 mm de large avec connexion Bluetooth. La serrure la plus innovante au monde, même pour une utilisation en extérieur!

19,87
tva excl. **24,04**
tcc

CADENAS 40MM - MANILLE À 4 CHIFFRES 26MM
N° d'art.: 7640EURDBLK
MasterLock Cadenas 40mm noir - anse 4 chiffres 26mm



STANLEY
Néoprène

Néoprène

40 mètre
STA273697
124,20
tva excl.
150,23

25 mètre
STA275448
86,90
tva excl.
105,15

ENROULEUR DE CÂBLE 25/40 MTR
Les enrouleurs de câble Stanley sont durables et efficaces. Les enrouleurs de câble contiennent 4 prises et une longueur de câble de 25 et 40 mètres.

Caractéristiques			
Numéro d'article		STA275448	STA273697
Type de câble		H07RNF 3x1.5	H07RNF 3x1.5
Matériau du câble		Néoprène	Néoprène
Longueur du câble	m	25 mètre	40 mètre
Protection du câble	IP	IP44	IP44
Prix	€	€ 86,90	€ 124,20

STANLEY

25 mètre
STA279873
61,75
tva excl.
74,72

ENROULEUR DE CÂBLE 25M
L'enrouleur de câble Stanley est durable et efficace. L'enrouleur de câble comprend un indicateur LED, 4 prises et une longueur de câble de 25 mètres.

Longueur de câble de 25 mtr!

Specifications			
Numéro d'article			STA279873
Type de câble			H05VVf 3x1.5
Matériau du câble			PVC
Longueur du câble	m		25 mètre
Protection du câble	IP		IP20
Prix	€		€ 61,75

STANLEY

15 meter
STA278333
44,80
tva excl.
54,21

10 meter
STA278340
36,55
tva excl.
44,23

CABLE BOX 10/15 MTR
Les enrouleurs de câble en plastique Stanley sont durables et efficaces. Les enrouleurs de câble contiennent 4 prises et une longueur de câble de 10 et 15 mètres.

Zijkant open

Caractéristiques			
Numéro d'article		STA278340	STA278333
Type de câble		H05VVf 3x1.5	H05VVf 3x1.5
Matériau du câble		PVC	PVC
Longueur du câble	m	10 meter	15 meter
Protection du câble	IP	IP44	IP44
Prix	€	€ 36,55	€ 44,80

STANLEY

Attache-câble incluse
Néoprène

Jusqu'à
17,65
tva excl.
21,36

RALLONGES ÉLECTRIQUES NÉOPRÈNE

Numéro d'article	STA275745	STA275752	STA275776
Type de câble	H07RNF 3x1.5	H07RNF 3x1.5	H07RNF 3x1.5
Matériau du câble	Néoprène	Néoprène	Néoprène
Longueur du câble	m	5 mètre	10 mètre
Protection du câble	IP	IP44	IP44
Prix	€	€ 17,65	€ 30,70

STANLEY

Attache-câble incluse

Jusqu'à
22,50
tva excl.
27,23

RALLONGES ÉLECTRIQUES

Numéro d'article	STA275707	STA275721
Type de câble	H05VVf 3x1.5	H05VVf 3x1.5
Matériau du câble	PVC	PVC
Longueur du câble	m	10 mètre
Protection du câble	IP	IP44
Prix	€	€ 22,50

SATA

PAGE 27

Jeux de clés à douille
Boîtes à outils
Boîtes à outils

enrouleurs de câbles / rallonges



Secura »



JOK10160

JOK10270

JOK10280

JOK10281



COUPEAUX DE CÂBLE SECURA NR. 16/NR. 27

- Pour câbles ronds standard
- Équipés d'une grande vis de réglage
- Ajustement automatique de la coupe ronde à la coupe en longueur
- Lame de rechange avec revêtement TIN incluse dans la poignée

COUPEAUX DE CÂBLE SECURA NR. 28H/NR. 28G

- Voor standaard ronde kabels
- Messen met speciale titanium-nitride coating (TIN)
- Voorzien van grote stelschroef
- Automatische aanpassing van rond- naar lengte snijden.
- Inclusief reservemes met TIN-coating in de handgreep

Données techniques

Type		NR 16	NR 27	28H	28G
N° d'art.		JOK10160	JOK10270	JOK10280	JOK10281
Capacité de coupe min. ø	mm²	4	8	8	8
Capacité de coupe max. ø	mm²	16	28	28	28
Dimensions	mm	132 x 29 x 35	132 x 29 x 35	170 x 29 x 35	170 x 29 x 35
Poids	Gr	73	73	82	83
Forme du couteau					
Prix	€	19,20	19,20	20,80	20,80

System »



SYSTEME COUPEAUX 4-70

- Système pratique de supports interchangeables
- Extensible à 4-70 mm
- Support 27 - 35 mm



Nouveau mécanisme de protection contre la coupure des doigts



Équipé d'une fenêtre de visualisation unique permettant de voir la méthode de coupe

Données techniques

Type		System 4-70
N° d'art.		JOK70000
Capacité de coupe min. ø	mm²	8
Capacité de coupe max. ø	mm²	35
Dimensions	mm	167 x 32 x 38
Poids	Gr	124
Forme du couteau		
Prix	€	73,10

Solar »



Pour les panneaux solaires

SOLAR-STRIPPER

- Pour dénuder les câbles de sécurité et d'alimentation.
- Pas d'ajustement des lames à la profondeur de coupe nécessaire - Clip de fixation pour un stockage sûr
- Polyamide résistant à l'usure, Butée de longueur intégrée 8,5 et 15 mm, alignée pour la connexion des connecteurs PV courants, tels que MC4 ou Phoenix Sunclix.
- PV courants, tels que MC4 ou Phoenix Sunclix.

Données techniques

Type		PVC-solar
N° d'art.		JOK30199
Capacité de coupe min. ø	mm²	1,5
Capacité de coupe max. ø	mm²	16
Dimensions	mm	130 x 38 x 24
Poids	Gr	52
Prix	€	45,80

Special »



SENSOR SPECIAL / MINI / 6-16°

- Pince à dénuder automatique pour le dénudage
- Les couteaux peuvent être remplacés par des câbles combinés pour le raccordement.
- La conception ergonomique permet une utilisation sans effort des boîtiers de distribution / coupleurs de bus à capteurs-actionneurs
- Longueur de dénudage selon les besoins
- Nouveau système de cassettes interchangeables pour
- Aucun ajustement de la section du câble n'est nécessaire Remplacement simple et rapide des lames

Données techniques

Type		Sensor Special	Mini	6-16
N° d'art.		JOK20300	JOK20310	JOK20090
Capacité de coupe min. ø	mm²	4,4	3,2	6
Capacité de coupe max. ø	mm²	7	4,4	16
Dimensions	mm	172 x 98 x 30	172 x 98 x 30	172 x 98 x 30
Poids	Gr	152	74	74
Prix	€	120,60	120,60	100,00



PINCE À DÉNUDER SUPER 4 PLUS / SECURA

- Pour les fils de 0,2 - 6,0 mm² (AWG 24 - 10) Pour un dénudage rapide et précis là où l'accès est difficile, coupe-fil jusqu'à 2,5 mm² Extension réglable de 6 à 15 mm.
- Pour les câbles de 6 à 6 mm² de diamètre.
- Coupe-fil pour les âmes jusqu'à 2,5 mm².
- Pour les fils ronds, pleins et tressés.
- Le dénudeur est doté d'un réglage autom de la taille du câble

Secura » Uni-Plus »



Technische data		SECURA NR 12	SECURA NR XL	SECURA NR 15	UNI-PLUS	SECURA COAXI	SECURA allrounder	No. 1 CAT
N° d'art.		JOK30120	JOK30125	JOK30155	JOK30400	JOK30600	JOK30900	JOK30500
Characteristiques		- Pour dénuder tous les câbles ronds courants - Pas de réglage de la profondeur de coupe - Avec clip de poche	- Pour dénuder tous les câbles ronds courants - Dispositif spécial à quatre lames - Avec mise à l'échelle de la longueur	- Lame profilée - Prise sûre et technologie de verrouillage - Coupe longitudinale rapide et facile - Pas de résidus de câbles enroulés	- Pour câbles ronds, - Avec butée de longueur alternée - Avec dispositif de fixation à l'extrémité de la poignée, Homologué TÜV/GS	- Poignée sûre (2 composants) - Couteaux revêtus de nitruure de titane, - Vitesse de coupe, moins d'usure, 2 lames 2 - Phase de dénudage - Pas de réglage de la profondeur de coupe nécessaire	- Pour câbles plats et ronds, - Butée de longueur réversible pour droitier et gaucher	- Pour les câbles de données isolés en PVC - Avec revêtement en nitruure de titane, - 2 paires de lames pour le blindage et de la gaine extérieure et de la feuille, homologué V/GS.
Capacité de coupe min. ø	mm²	8	8	8	4	4,8	4	4,5
Capacité de coupe max. ø	mm²	13	13	13	15	7,5	15	18
Dimensions	mm	124 x 35 x 25	176 x 35 x 30	124 x 35 x 25	130 x 38 x 25	9,8 x 2x 2	130 x 38 x 25	100 x 18 x 18
Poids	Gram	49	66	42	47	22	49	22
Prix	€	27,10	34,50	46,00	46,00	20,90	28,30	41,40

Toolguide »

Scannez le QR-Code et découvrez quel article Jokari convient à quel câble.



NVM-J 3X1,5 MM² 5X2,5 MM²	Cable de détecteur L1911Y4F-PUR4 4X0,25 MM² 4,4 - 7 MMØ	H07 RN-F 2X1,5 MM² 5X2,5 MM²	Câble de terre Navy 4-70 mm Ø
NHXMH-J 3X1,5 MM² 5X2,5 MM²	Cable de détecteur L1911Y4F-PUR3 3X0,14 MM² 3,2 - 4,4 MMØ	Câble téléphonique 2X0,8 MM²	Câble plat Double & terre 0,75 - 2,5 MM² max. 12 mm breadte
NYY-J 3X1,5 MM² 5X1,5 MM²	Fil unique H05V-K 1X2,5 MM²	Ligne de contrôle Olix - Classic 110 - 3x 1 MM²	AS-Interface PUR-TPE-FR-PUC AS-Interface kabels
H07 BQ-F 2X1,5 MM² 5X2,5 MM²	Fil unique H05V-K 1X1,5 MM²	Câble Photovolt H12222-K 1x3 MM² voor PVC-kabels	PVC-cable 6-16 MM
Netwerkkabel Cat. 5 + 8	Câble coaxial - Kathrein Coaxkabels		



Outil de coupe



- Pour différents diamètres de câbles
- Améliorer la qualité des coupes pour les petites sections
- Non adapté à l'acier; aux câbles renforcés d'acier; aux alliages d'aluminium et aux conducteurs en cuivre étirés dur!
- Couper sans déformer le conducteur
- Ne pas couper les conducteurs sous tension/isolation de protection testée individuellement, 1000V, testée par VDE et GS selon EN/IEC 60900 Minimum de force requise pour la main

Données techniques			KT8	KT12	KT22
Type					
N° d'art.			9002650000	9002660000	1157830000
Capacité en cuivre	mm ²		14	12	22
Capacité aluminium	mm ²		35	25	50
Câble d'alim. /réseau	mm ²		14	12	22
Dimensions	mm		30 x 185 x 65.5	30 x 225 x 63.5	31 x 245 x 71.5
Poids	Gram		180	300	460
Prix	€		40, ⁶⁰	50, ⁴⁰	67, ⁴⁰


Outils de dénudage et de coupe



- Pour conducteurs souples et rigides
- Ouverture automatique des mâchoires de serrage après le dénudage
- Réglable pour différentes épaisseurs d'isolant
- Doublement des câbles isolés en deux étapes sans réglage particulier
- Pas de jeu dans l'unité de coupe auto-ajustable
- Conception ergonomique optimisée
- Dénudage partiel sélectionnable en deux étapes
- Poignées amovibles
- Protection de la coupe repliable

Données techniques			Stripax®	Stripax® 16	Stripax® Ultimate	Stripax® Ultimate XL
Type						
N° d'art.			9005000000	9005610000	1468880000	1512780000
Diamètre min/max.	mm ²		0.08...10	6 - 16	0.25...6	0.25...10
Longueur de bande max.	mm ²		25	25	25	25
Section du conducteur	mm ²		6	6	6	6
Dimensions	mm		190 x 22 x 99	190 x 22 x 99	190 x 22 x 99	190 x 22 x 99
Poids	Gr		222	175	222	220
Prix	€		107, ⁶⁰	186, ²⁰	142, ⁸⁰	167, ⁰⁰

Outils de sertissage



- Pour conducteurs souples et rigides
- Ouverture automatique des mâchoires de serrage après le dénudage
- Doublement des câbles isolés en deux étapes sans réglage particulier
- Pas de jeu dans l'unité de coupe à réglage automatique
- Conception ergonomique optimisée
- Dénudage partiel sélectionnable en deux étapes
- Poignées amovibles
- Protection de coupe repliable Marquage personnel avec marquage de l'appareil ESG

Données techniques			PZ3	PZ	PZ10	PZ16
Type						
N° d'art.			0567300000	1444050000	1445070000	9013600000
Plage de rétr., min/max.	mm ²		0,5 - 6	0,14 - 6	0,25 - 10	6 - 16
Embout de conducteurs	mm ²		0,5 - 6	0,14 - 6	0,25 - 10	6 - 16
Longueur	mm		200	190 x 99	195	250
Poids	Gr		427	431	600	675
Prix	€		302, ⁸⁰	254, ⁰⁰	286, ⁰⁰	376, ⁰⁰

VT VT PRO testers



Don. techniques			VT Combi Pro	VT Master	VT M	VT LCL
Type de produit						
N° d'art.			9918860000	9918870000	2436680000	2436670000
Tension de la batterie	V		6-690 V	1-1000 V	1.5 type / AAA	1.5 type / AAA
Temp. de fonction	mm ²		-15...55 °C	-15 - 55 C	-15...55 °C	-15 - 55 C
Classe IP	IP		IP65	IP65	IP65	IP65
Poids	Gr		356	440	55.7 g	55.3 g
Prix	€		82, ⁸⁰	190, ⁸⁰	47, ⁰⁰	45, ⁴⁰



MULTI-STRIPAX PV
N° d'art.: 1190490000
- Câble photovoltaïque et câbles similaires résistants à la mise à la terre et aux courts-circuits
- Section de câble 2.5 ; 4 et 6 mm²
- Longueurs de dénudage max. en fonction de la conception du câble / du type de câble
- Fonction de coupe jusqu'à 6 mm².



CTI 6 PINCE À SERTIR
N° d'art.: 9006120000
- Voor PVC-, PC- en polyamide-geïsoleerde connectoren - AWG 21...10
- Dubbel krimpprofiel voor het krimpen van contact en isolatie in één stap.

RED LINE Crimper



Don. techniques			Crimper 2.5I	Crimper 6.3F	Crimper 58/59	Crimper MOD 864
Type						
N° d'art.			9040490000	9040510000	9040560000	9041650000
Plage de rétr., min/max.	mm ²		0.5 - 2	0.5 - 2.5	tot 10	tot 10
Largeur	mm		200	250	200	205
Poids	Gr		410	418	381.8	435.4
Prix	€		131, ⁴⁰	131, ⁴⁰	263, ⁴⁰	177, ⁰⁰



CRIMPSET KONTAKTE
N° d'art.: 9202640000
Kit de sertissage avec cosses isolées de différentes tailles.

outil de dénudage



CRESCENT WISS

PAS SEULEMENT DES CISEAUX ET DES CUTTERS ...

Des outils de coupe de précision conçus pour les professionnels.

La nouvelle gamme améliorée de ciseaux Crescent Wiss offre les performances, la résistance et la durabilité dont les professionnels ont besoin. Chaque cisaille est dotée de nouvelles caractéristiques qui offrent un plus grand confort, des résultats supérieurs et une plus longue durée de vie. Les modèles de haute qualité ont des lames revêtues de titane pour des coupes douces et puissantes et plusieurs ont un noyau entièrement métallique pour une résistance et une durabilité maximales.

8,5" CISEAUX EN INOX
N° d'art.: CW812S
Ciseaux 8,5" en acier inoxydable. Longueur: 216 mm.
- Lames affûtées en acier inoxydable de haute qualité
- Pour une utilisation confortable à droite ou à gauche

13,10
Tva excl. 15,85

10" CISEAUX REVÊTU DE TITANE
N° d'art.: CW10T
Ciseaux Wiss 10" en métal recouvert de titane.
- 3x plus dur que l'acier normal.
- Le métal passe à travers les lames.
- Poids 273 gram / Largeur 300 mm

24,20
Tva excl. 29,29

Lames avec revêtement de titane

CRESCENT WISS

CISEAUX

10" CISEAUX REVÊTU DE TITANE
N° d'art.: CW10TM
Ciseaux Wiss 10" en métal recouvert de titane.
- 3x plus dur que l'acier normal.
- Le métal traverse les ciseaux de part en part.
- Poids 318 gram / Largeur 305 mm

24,20
Tva excl. 29,29

Titanium gecoat full metal body

11" CISEAUX REVÊTU DE TITANE
N° d'art.: CW11TM
11" Ciseaux en métal, ouverture à anneau unique.
- 3x plus dur que l'acier normal.
- Le métal traverse l'ensemble des ciseaux.

24,20
Tva excl. 29,29

7" CISEAUX REVÊTU DE TITANE
Art. nr.: CW7T
Ciseaux fonctionnels revêtus Titanium 7".
- 3x plus dur que l'acier ordinaire
- Longueur: 178 mm.

23,00
Tva excl. 27,83

CRESCENT WISS

COUTEAUX DE POCHE

COUTEAUX PLIABLE
N° d'art.: WKFNS1EU
Couteau de poche pliable Wiss avec une lame de forme droite. - Couteau de poche pliable CP
- Longueur: 84 mm

19,70
Tva excl. 23,84

COUPE-SAC À CHANGEMENT RAPIDE
N° d'art.: WKAR2EU
Couteau coulissant fonctionnel Wiss avec changement rapide. - Couteau de poche coulissant à changement rapide. - Longueur: 178 mm

19,70
Tva excl. 23,87

COUPE-SAC À CHANGEMENT RAPIDE
N° d'art.: WKF2EU
Couteau pliant fonctionnel Wiss avec changement rapide. - Couteau de poche pliable à changement rapide. - Longueur: 174 mm

17,00
Tva excl. 20,57

Écrêtage à gauche
CISAILLES À MÉTAUX ROUGE,
ArN° d'art.: M1R
Pour les coupes droites et les virages à gauche ; poignées rouges distinctives
- Convient à l'acier laminé à faible teneur en carbone 1,2 mm
- Poignée à ressort pour une coupe rapide et sans effort

29,50
Tva excl. 34,61

Écrêtage à droite
CISAILLES À MÉTAUX VERT., 248MM
N° d'art.: M2R
Pour les coupes droites et les virages à gauche ; poignées vertes distinctives
- Convient à l'acier laminé à faible teneur en carbone 1,2 mm
- Poignée à ressort pour une coupe rapide et sans effort

29,50
Tva excl. 35,61

Écrêtage à central
CISAILLES À MÉTAUX, JAUDE, 248MM
N° d'art.: M2R
Pour les coupes droites et les virages à gauche ; poignées jaunes distinctives
- Convient à l'acier laminé à faible teneur en carbone 1,2 mm
- Poignée à ressort pour une coupe rapide et sans effort

29,50
Tva excl. 34,61

CLÉ À MOLETTE DE 10"
N° d'art.: ACL10VS
Clé à molette Crescent 10" Grip.
- Taille: 10".
- Longueur: 254 mm

40,99
Tva excl. 49,60

CLÉ À MOLETTE - 6"
N° d'art.: ATWJ26VS
Clé réglable avec une ouverture de mâchoire extra large. - Taille: 6" / 152 mm
- Déclenchement du loquet par Plastisol

22,30
Tva excl. 26,98

CLÉ À MOLETTE - 8"
N° d'art.: ATWJ28VS
Clé réglable avec une ouverture de mâchoire extra large. - Taille: 8" / 203 mm
- Déclenchement du loquet par Plastisol


26,20
Tva excl. 31,70

CLÉ À MOLETTE - 10"
N° d'art.: ATWJ210VS
Clé réglable avec une ouverture de mâchoire extra large. - Taille: 10" / 254 mm
- Déclenchement du loquet par Plastisol

31,40
Tva excl. 37,99

CLÉ À MOLETTE - 12"
N° d'art.: ATWJ212VS
Clé réglable avec une ouverture de mâchoire extra large. - Taille: 12" / 304 mm
- Déclenchement du loquet par Plastisol

35,40
Tva excl. 42,85



Coffrets de clés à douilles
Valise à outils
Boîtes à outils

Kit d'outils Cantilever 1/2" 6 faces métriques 70 pcs



SAT95104A70-6
287,85
tva excl.
348,40
etc.

70
PIÈCES

- 21x 1/2" Dr. Quick-Release Cliquet
- 17x 1/2" Dr. 6pt. Douilles métriques 8, 9, 10, 11, 12, 13, 14, 17, 19, 20, 21, 22, 23, 24, 27, 30, 32 mm
- 3x 1/2" Dr. 6pt. Douilles métriques 17, 19, 21 mm
- 11x Clés métriques et clés de serrage 8, 9, 10, 11, 12, 13, 14, 17, 19, 21, 24 mm
- 4x Tournevis:
 - Fente 5x75 mm- Fente 6x150 mm
 - Phillips #1x75 mm - Phillips #2x150 mm
- 1x Clé réglable 12"
- 1x Pince pointue 6"
- 1x Couteau latéral 6"
- 1x Pince combinée 7"
- 1x Marteau à bille en hickory 24oz/680g
- 28x Accessoires:
 - 1/2" Dr. Wobble Extensions 5", 10"
 - 1/2" Dr. Joint universel
 - 1/2" Dr. Poignée décalée 260 mm
- 8x Jeu de clés à goupilles métriques 6
- 16x Jeu de palpeurs

Jeu de douilles + cliquet 1/4" 6 faces métr. 13-14 pcs



SAT09521G
23,24
tva excl.
28,12
etc.

SAT09523G
30,10
tva excl.
36,42
etc.

SAT09525G
41,94
tva excl.
50,75
etc.

- Douille de 60 dents à 6 côtés pour une plus grande durabilité
- Finition chromée entièrement polie • Traitement thermique pour des années d'utilisation
- Extensions oscillantes

Jeu de douilles avec cliquet 1/4" 6 faces métr 52-pcs



SAT09002SJ
52,07
tva excl.
63,01
etc.

52
PCS

- 1x Quick-Release Cliquet
- 1x 6pt. Douilles métriques 3,5, 4, 4,5, 5, 5,5, 6, 7, 8, 9, 10, 11, 12, 13, 14 mm
- 4x 6pt. Douilles métriques profondes 8,10,12,13mm
- 18x Casquettes de bits:
 - Fente 4, 5,5, 6,5 mm
 - Phillips #1, #2
 - Pozidriv #1, #2
 - Torx* T10, T15, T20, T25, T30, T40
 - Hexagone 3, 4, 5, 6, 8 mm
- 9x Arbre 25L Bits:
 - Fente 4, 5, 6,5 mm
 - Phillips #1, #3
 - Hexagone 3, 4, 5, 6 mm
- 6x Accessoires:
 - Tournevis à tête creuse - Poignée + T- Joint universel
 - Extension de l'oscillationn 2"4" - Adapt. de bits

Jeu de clés à cliquet et à douille - 1/4" 3/8" 1/2" métrique (180-pcs)

- 3x 1/4", 3/8", 1/2" Dr. Quick-Release Cliquets (72 tanden)
- 1x 3/8" F x 1/2" M Drive Adapteur
- 3x 1/4" Arbre x 1/4", 3/8" Schacht x 5/16", 1/2" Arbre x 5/16" Dr. Bit Adapteurs
- 2x 1/4" Dr. Extensions oscillantes 2", 4"
- 2x 3/8" Dr. Extensions oscillantes 3", 10"
- 2x 1/2" Dr. Extensions oscillantes 5", 10"
- 1x 1/4" Dr. Flex Extension 150 mm
- 3x 1/4", 3/8", 1/2" Dr. Joint universel
- 1x 1/4" Dr. Poignée en T réglable
- 1x 1/4" Dr. Tournevis à tête creuse
- 1x 3/8" Dr. Spark Plug Capuchon 18 mm
- 2x 1/2" Dr. Spark Plug Capuchons 16, 21 mm
- 13x 1/4" Dr. 6pt. Douilles métriques 3,5, 4, 4,5, 5, 6, 7, 8, 9, 10, 11, 12, 13, 14 mm
- 7x 1/4" Dr. 6pt. Douilles métriques profondes 4, 5, 6, 7, 8, 9, 10 mm
- 10x 3/8" Dr. 6pt. Douilles métriques profondes 10, 11, 12, 13, 14, 15, 16, 17, 18, 19 mm
- 6x 3/8" Dr. 6pt. Douilles métriques profondes 10, 11, 12, 13, 14, 15 mm
- 19x 1/2" Dr. 6pt. Douilles métriques profondes 10, 11, 12, 13, 14, 15, 16, 17, 18, 19, 20, 21, 22, 23, 24, 26, 27, 30, 32 m
- 3x 1/2" Dr. 6pt. Douilles métriques profondes 16, 17, 18, 19, 22 mm
- 3x 1/2" Dr. Wheel Prot. impact capuchon 17, 19, 21 mm

- 22x - 1/4" Dr. Capuchons de bits:
 - Phillips #1, #2, #3
 - Fente 4, 5,5, 6,5 mm
 - Hexagone 3, 4, 5, 6, 7 mm
 - Torx T8, T10, T15, T20, T25, T27, T30
 - Pozidriv #1, #2, #3
- 4x 3/8" Dr. Casquettes de bits Tamper-Proof Torx T45, T50, T55, T60
- 3x 1/4" Dr. E-Torx Casquettes E4, E6, E8
- 5x 1/2" Dr. Triple Square Casquettes de bits dents M5, M6, M8, M10, M12
- 8x 3/8" Dr. E-Torx Casquettes E5, E7, E10, E11, E12, E14, E16, E18
- 2x 1/2" Dr. E-Torx Casquettes E20, E24
- 1x 9st Jeu de clés à goupilles métriques hexagon 1,5, 2, 2,5, 3, 4, 5, 6, 8, 10 mm
- 22x 1/4" Arbre 25L Bits:
 - Phillips #0, #1, #2, #3
 - Hexagone 2, 2,5, 3, 4, 5, 6, 7, 8 mm
 - Fente 6,5 mm
 - Tamper-Proof Torx T10, T15, T20, T25, T27, T30
 - Pozidriv #1, #2, #3
- 21x 5/15" Arbre 30L Bits:
 - Phillips #3, #4
 - Hexagone 8, 10, 12, 14 mm
 - Fente 8, 10, 12 mm
 - Torx T40, T45, T50, T55, T60, T70
 - Tamper-Proof Torx T40, T45, T50, T55, T60, T70



180
PCS

SAT09546G
201,86
tva excl.
244,25
etc.

Jeu de douilles à cliquet 1/4" et 1/2" 6 faces métr. (88-dlg)

- 2x 1/4", 1/2" Dr. Quick-Release Cliquets
- 13x 1/4" Dr. 6pt. Douilles métriques 3,5, 4, 4,5, 5, 5,5, 6, 7, 8, 9, 10, 11, 12, 13 mm
- 6x 1/4" Dr. 6pt. Douilles métriques profondes 8, 9, 10, 11, 12, 13 mm
- 17x 1/4" Dr. Capuchons de bits:
 - Fente 4, 5,5, 6,5 mm
 - Phillips #1, #2
 - Pozidriv #1, #2
 - Torx* T8, T10, T15, T20, T25, T31
 - Hexagone 3, 4, 5, 6 mm
- 2x 1/2" Dr. Spark Plug Capuchons 16, 21 mm
- 17x 1/2" Dr. 6pt. Douilles métriques 10, 11, 12, 13, 14, 15, 16, 17, 18, 19, 20, 21, 22, 24, 27, 30, 32 mm
- 6x 1/2" Dr. 6pt. Douilles métriques profondes 14,15,16, 17, 18, 19 mm

- 15x 5/16" Capuchons de bits 30L:
 - Fente 8, 10, 12 mm
 - Phillips #3, #4
 - Pozidriv #3, #4
 - Torx* T40, T45, T50, T55
 - Hexagone 8, 10, 12, 14 mm
- 10x Accessoires:
 - 1/4" Dr. T-Handle
 - 1/4" Dr. Wobble Extensions 2", 4"
 - 1/2" Dr. Wobble Extensions 5", 10"
 - 1/4", 1/2" Dr. Joint universel
 - 3/8" F x 1/2" M 3-Way Adapter
 - 1/4" Dr. Tournevis à tête creuse
 - 5/16" Schacht x 1/2" Dr. Bit Adapteur



88
PCS

SAT09013SJ
138,52
tva excl.
167,61
etc.

jeux de clés à douilles



BOÎTE À OUTILS EN MÉTAL
Boîte à outils ERRO en métal robuste 43cm,
5 pièces et 6 pièces

Spécifications		
N° d'article	16E06	16E05
Nombre de compart.	6	4
Dimensions (lxwxh) mm	210 x 430 x 210	210 x 530 x 210
Matériau	Métal	Métal
Prix	€ 41,80	49,40



PLATEAUX BASCULANTS ERRO, 669
N° d'art.: ERRO669HU - Le système de stockage modulaire transparent Multistore a été développé par des experts expérimentés dans la fabrication de systèmes de stockage.

- Polystyrène résistant aux chocs
- Convient pour le stockage dans un environnement professionnel ou à domicile
- Parfait pour les petites pièces et les accessoires
- Léger et compact



Spécifications			
N° d'art.	WRAP493838	WRAP493845	WRAP493852
Type	10	13	17
Nombre de pièces emballées	2	2	3
Prix	€ 8,90	7,40	8,30



Spécifications					
N° d'art.		1714005	1714006	1714007	17150011
Protection		Galvanisé	Galvanisé	Galvanisé	Galvanisé
Dimensions (lxwxh) mm		450 x 670 x 1016	450 x 670 x 1016	450 x 670 x 1016	450 x 800 x 1016
Cap. de charge kg		150	150	150	150
N. de tiroirs		5	6	7	11
Prix de vente	€	520,90	540,00	565,00	1.160,00



Spécifications			
N° d'art.	T812775	T812768	T813505
Application	Rouleau pour meubles	Rouleau pour meubles	Rouleau pour meubles
Matériau	Multiplex	Multiplex	Multiplex
Mat. panneau	Bois	Bois	Bois
Dim. de l'étagère mm	580 x 300 x 15 cm	580 x 300 x 15 cm	560 x 300 x 15 cm
Cap. de charge kg	200	200	200
Frein	Non	Non	Non
Prix	€ 11,25	12,50	13,65



Spécifications				
No. d'art.	T492015	T812850	T812751	T812959
Application	Rouleau pour meubles	Rouleau pour meubles	Rouleau pour meubles	Rouleau pour meubles
Matériau	Multiplex	Multiplex	Multiplex	Contreplaqué
Mat. panneau	Bois	Bois	Bois	Bois
Dim. de l'étagère mm	580 x 290 x 100 mm	560 x 300 x 15 cm	580 x 300 x 100 mm	500 x 370 x 100 mm
Cap. de charge kg	300	200	400	100
Frein	Non	Non	Oui	Non
Prix	€ 19,90	16,35	25,00	25,80

Diabli Pliable Aluminium



Spécifications		
N° d'art.	ERRO013	ERRO014
Matériaux	Aluminium	Aluminium
Cap. de charge kg	60	70
Pliable	Oui	Oui
Dimensions (LXBXP) mm	385 x 280 x 995	110 x 480 x 720
Prix	€ 36,40	41,85



T4ALL CHARIOT 546X433X1255MM
N° d'art.: ERRO1830 - Faites glisser la rampe de chargement sous l'objet et soulevez-le. Vous pouvez ensuite le faire rouler quelque part. Des plaques sont placées devant les roues afin qu'elles restent libres et puissent continuer à tourner. Les poignées sont en caoutchouc antidérapant, ce qui permet de tenir fermement le chariot.



SERRANTE PLIABLE À VERROUILLAGE FACILE
N° d'art.: ERRO004 - T4ALL serrante d'atelier - pieds antidérapants et poignée à verrouillage facile 670-1010 mm



CHARIOT DE TRANSPORT ERRO JUSQU'À 150KG
N° d'art.: ERRO015 - Ce chariot de transport pratique d'Erro est pliable et mobile. La plate-forme a une capacité de charge allant jusqu'à 150 kg et est munie d'un rebord pour éviter que la charge ne glisse. Le support en acier offre un appui solide pour faire avancer le chariot, mais il peut aussi être plié pour un rangement compact.



TRÉTEAUX, ENSEMBLE DE 2 PIÈCES, 99
N° d'art.: ERRO028 - Ces tréteaux T4ALL sont fabriqués en plastique robuste. Grâce à ces tréteaux, vous pouvez effectuer de nombreuses tâches différentes, telles que peindre ou scier des planches facilement. Avec une capacité de charge maximale de 150 kg, les tréteaux peuvent supporter beaucoup de choses.



Sur divers longueurs disponible!

5 mètre **38,40** tva excl. **46,46** ttc

7,5 mètre **59,70** tva excl. **72,24** ttc

10 mètre **77,50** tva excl. **93,78** ttc

PAULMANN SIMPLED STRIPE SETS - COULEUR : RGB
 Art. nr.: 78978 (5,0 mètre)
 Art. nr.: 78979 (7,5 mètre)
 Art. nr.: 78980 (10 mètre)

Coupez la bande SimplLED à la longueur souhaitée, collez-la et branchez-la dans la prise : voilà comment il est facile de créer des accents lumineux d'ambiance sur des meubles ou dans des profilés. Le matériau flexible s'adapte aux surfaces les plus variées. Le revêtement offre une protection contre la poussière et les projections d'eau, de sorte qu'il peut également être utilisé sans problème sur les comptoirs et les lavabos.

Disponible en différentes longueurs

5 mètre **33,60** tva excl. **40,66** ttc

7,5 mètre **43,20** tva excl. **52,70** ttc

10 mètre **62,30** tva excl. **75,38** ttc

PAULMANN SIMPLED STRIPE SETS - LIGHT COULEUR BLANC CHAUD (3 000K)
 Art. nr.: 78972 (5,0 mètre) - 17W / 1500 lm
 Art. nr.: 78973 (7,5 mètre) - 17,5W / 2250 lm
 Art. nr.: 78974 (10 mètre) - 22W / 3000 lm

Coupez la bande SimplLED à la longueur souhaitée, collez-la et branchez-la dans la prise : voilà comment il est facile de créer des accents lumineux d'ambiance sur des meubles ou dans des profilés. Le matériau flexible s'adapte aux surfaces les plus variées. Le revêtement offre une protection contre la poussière et les projections d'eau, de sorte qu'il peut également être utilisé sans problème sur les comptoirs et les lavabos.

Dans les différentes longueurs disponibles !

78975 5,0 mètre **33,40** excl. btw **40,66** incl. btw

78976 7,5 mètre **43,20** excl. btw **52,27** incl. btw

78977 10 mètre **62,30** excl. btw **75,38** incl. btw

SIMPLED BANDE LED LUMIÈRE DU JOUR 22W 5-10-15 M
 Art. nr.: 78975 (5,0 mètre)
 Art. nr.: 78976 (7,5 mètre)
 Art. nr.: 78977 (10 mètre)

Couper la bande SimplLED à la longueur souhaitée, la coller et la brancher sur la prise : c'est ainsi qu'il est facile de mettre en place des accents lumineux d'ambiance sur des meubles ou dans des profilés. Le matériau flexible s'adapte à une grande variété de supports. Le revêtement offre une protection contre la poussière et les éclaboussures d'eau, de sorte que même les plans de travail et les lavabos peuvent être utilisés sans problème.

APPLIQUE ENCASTRÉE LED EDGE QUADRO 1,1W CHROME
 Art. nr.: 99495

23,60 excl. btw **28,56** incl. btw

La lumière ne doit pas toujours provenir du plafond. Le spot Edge est spécialement conçu pour être installé au mur. Il crée des effets lumineux attrayants et augmente la sécurité dans les couloirs ou les escaliers. La source lumineuse LED installée en permanence séduit par son efficacité énergétique et sa longue durée de vie.

3x6,5 watt!

28784 **3x6,5 watt!**

28785 **3x6,5 watt!**

92472 3x6 Watt

92473 3x6 Watt

3 step dim

PAULMANN GU10 SETS - CHOOSE! / LED
 Art. nr.: 28784 **18,20** **G10 - Non-dim** Art. nr.: 92472 **32,20** **Coin - Non-dim**
 Art. nr.: 28785 **25,90** **G10 - 3-steps** Art. nr.: 92473 **42,80** **Coin - 3-steps**

Ensemble de 3 modules LED et boîte de connexion avec double pince. Peut être combiné avec les kits Choose! Spot. Température de couleur : 2700 K - blanc chaud

Blanc mat	Noir	Acier brossé	Acier brossé
92486	92485	92487	92490
92480	92479	92481	92484

PAULMANN SPOTS ENCASTRÉS GU10 - CHOOSE! / LED
 Art. nr.: 92486 (3 st.) **33,30** Art. nr.: 92485 (3 st.) **33,30** Art. nr.: 92487 (3 st.) **33,30**
 Art. nr.: 92490 (3 st.) **39,30** Art. nr.: 92480 (3 st.) **28,90** Art. nr.: 92479 (3 st.) **28,90**
 Art. nr.: Art. nr.: 92481 (3 st.) **28,90** Art. nr.: 92484 (3 st.) **35,50**

Les anneaux encastrés pivotants en blanc, noir, aluminium et acier brossé mat sont compatibles avec tous les éclairages. Les lumières encastrées souhaitées peuvent être facilement combinées. Les lampes encastrées peuvent être connectées sans restriction, ne nécessitent pas de transformateur et toutes les sources lumineuses sont remplaçables.

94327 **51,90** tva excl. **62,80** ttc

94328 **55,30** tva excl. **66,91** ttc

LUMINAIRE D'EXTÉRIEUR MURAL À LED FLAME - ANTRACITE
 Art. nr.: 94327 - unique projecteur 94328 - double projecteur

La lampe murale Flame de couleur anthracite avec 1x3,8W est spécialement conçue pour le montage mural. Elle produit de beaux effets de lumière et augmente la sécurité en éclairant les façades ou les entrées. Elle est également robuste et, grâce à la technologie LED efficace, elle nécessite très peu d'entretien et est durable.

- Lampe simple avec module LED
- IP44 - Protection contre les éclaboussures d'eau
- blanc chaud - Technologie LED efficace
- Jeux d'accents lumineux indirects, pour l'extérieur
- Température de couleur : 3000 K

94329 **51,90** tva excl. **62,80** ttc

94330 **55,30** tva excl. **66,91** ttc

LUMINAIRE D'EXTÉRIEUR MURAL À LED FLAME - BLANC
 Art. nr.: 94329 - unique projecteur 94330 - double projecteur

Le luminaire mural Flame de couleur blanche avec 1x3,8W est spécialement conçu pour le montage mural. Il produit de beaux effets de lumière et augmente la sécurité en éclairant les façades ou les entrées. En outre, il est robuste et, grâce à la technologie LED efficace, il nécessite très peu d'entretien et est durable.

- Lampe simple avec module LED
- IP44 - Protection contre les éclaboussures d'eau
- blanc chaud - Technologie LED efficace
- Jeux d'accents lumineux indirects, pour l'extérieur
- Température de couleur : 3000 K



(DÉTECTEUR) LAMPE EXTÉRIEURE XLED ONE

Applique et plafonnier XLED ONE Slave (sans détecteur) et XLED ONE SENSOR avec capteur infrarouge (portée 12 m). Panneau LED orientable verticalement sur 180°. La lumière blanc chaud (3000 K) et les 2550 lm garantissent un éclairage parfait. Avec un réflecteur puissant et une faible consommation de 23,5 W. LED à longue durée de vie (30 ans). Réglage de la durée : de 8 secondes à 35 minutes et réglage crépusculaire : de 2 à 2000 lux.

Il existe également une variante XL à l'aspect imposant. Protection efficace. Le détecteur XLED ONE XL est également disponible en version esclave.

N° d'art.	Modèle	Type	Couleur	Prix excl.	Prix incl.
065201	XLED One	Sans détecteur	Anthracite	84,90	102,73
065218	XLED One	Sans détecteur	Blanc	84,90	102,73
065249	XLED One	Avec détecteur	Anthracite	108,70	131,53
065256	XLED One	Avec détecteur	Blanc	108,70	131,53
065225	XLED One XL	Sans détecteur	Anthracite	136,50	165,17
065232	XLED One XL	Sans détecteur	Blanc	136,50	165,17
065263	XLED One XL	Avec détecteur	Anthracite	153,00	185,13
065270	XLED One XL	Avec détecteur	Blanc	153,00	185,13



Combien d'énergie voulez-vous économiser ? steinel

Luminaire sans détecteur de mouvement

No Sensor
S'allume toute la nuit
10 heures

0%

Luminaire avec interrupteur crépusculaire intelligent

On
La lumière s'allume à la nuit
0 à heures

Jusqu'à 50%

Luminaire avec détecteur de mouvement

Sensor
La lumière ne s'allume qu'en cas
de mouvement
30 minutes

Jusqu'à 95%



065447

191,60
tva excl.

231,84
tcc

065454

191,60
tva excl.

231,84
tcc

PROJECTEUR LED XLED HOME 2 CONNECT

N° d'art.:065447 - noir

N° d'art.:065454 - blanc

Le projecteur extérieur à détecteur mobile avec panneau LED entièrement rotatif dans une optique opale élégante. Le spot à détecteur XLED home 2 Connect a un design attrayant et de haute qualité. Grâce à un panneau LED entièrement pivotant, chaque zone d'entrée peut être éclairée de manière flexible et selon les besoins. En tant que projecteur individuel incluant la fonction Bluetooth ou intégré dans un réseau avec la version esclave, le développement innovant de la série XLED home success est disponible en blanc et en noir.



081997



184,90
tva excl.

224,33
tcc

LAMPE D'EXTÉRIEUR XSOLAR

Pas de frais d'énergie. Pas de raccordement électrique. Pas de compromis. Avec les lampes XSolar, STEINEL a développé une lampe solaire qui fonctionne en permanence et qui est livrée dans un emballage durable sans plastique.

N° d'art.	Modèle	Type	Couleur	Prix
081997	XSolar L-S ONE	Lampe à dét.	solaire Blanc	184,90
671211	XSolar GL-S	Lampe à dét.	solaire Argent	455,30



L 40 C / SC

085247

190,30
tva excl.

230,26
tcc

Nouveau

LAMPE D'EXTÉRIEUR L 40 SC / L 42 SC

- Luminaire d'extérieur sans détecteur de mouvement, avec boîtier carré en aluminium de haute qualité
- Connexion réseau sans fil via Bluetooth Mesh et configuration facile via STEINEL Connect App
- Fonctions : lumière principale réglable
- Lumière blanc chaud (3000 K) et LED longue durée de 12,9 W avec 987-990 lm
- Matériel de fixation inclus - emballage sans plastique

N° d'art.	Modèle	Type	Prix excl.	Prix incl.
085247	L 40 SC	Avec détecteur	190,30	230,26
085230	L 40 C	Sans détecteur	154,40	186,82
085261	L 42 SC	Avec détecteur	190,30	230,26
085254	L 42 C	Sans détecteur	154,40	186,82



L 42 C / SC

085247

190,30
tva excl.

230,26
tcc



Anthracite

056506

172,00
tva excl.

208,12
tcc

RVS

010461

172,00
tva excl.

208,12
tcc

LAMPE D'EXTÉRIEUR L 240 LED

N° d'art.:056506 / N° d'art.: 010461

Luminaire d'extérieur plat et rectangulaire à détecteur L 240 LED en design portrait. Éclairage d'ambiance élégant pour l'entrée de la maison. Puissance lumineuse de 570 lm pour une consommation d'énergie de 7,5 W. Capteur infrarouge de précision orientable avec un angle de détection de 180° et une portée de 10 m.



A partir de


208,60
tva excl.

251,41
tcc

LAMPE EXTÉRIEURE GL 65 / S

Les lampadaires et les lampes de chemin GL 65 apportent de l'élégance dans la maison. Fabriqués en aluminium de haute qualité et dotés d'un corps de luminaire en verre opalin, ils s'harmonisent parfaitement avec le luminaire mural L 605 S et notre luminaire à capteur de caméra L 620 CAM SC.

N° d'art.	Modèle	Type	Prix
069469	GL 65	Sans détecteur	208,60
069476	GL 65 S	Avec détecteur	229,70



L30 S

L30

068882

76,70
tva excl.

92,81
tcc

L30 S

068899

101,80
tva excl.

123,18
tcc

(DÉTECTEUR) LAMPE D'EXTÉRIEUR L 30 / L 30 S

N° d'art.:068882 (sans détecteur)

N° d'art.:068899 (avec détecteur)

Moderne et flexible. Luminaire d'extérieur moderne L 30 S de couleur anthracite pour un éclairage d'ambiance dans la maison. Conçue pour des ampoules E27. Avec capteur infrarouge orientable à 180° et temps de suivi réglable (de 8 secondes à 35 minutes). Boîtier en plastique résistant aux UV. Hauteur de montage idéale : 2 m. Également disponible sans détecteur (L 30).

L30



L 270

067205

268,70
tva excl.

325,13
tcc

L 271

067212

216,10
tva excl.

261,48
tcc

L 271 Digi SC

067205

180,10
tva excl.

217,92
tcc

DÉTECTEUR LAMPE EXTÉRIEURE L270 SC / L271 SC/C DIGI

N° d'art.:067205 (avec plaque d'immatriculation, détecteur de mouvement bluetooth)

N° d'art.:067212 (avec détecteur de mouvements et bluetooth)

N° d'art.:068714 (sans détecteur de mouvement mais avec Bluetooth)


Connexion réseau sans fil via Bluetooth Mesh et configuration simple via l'application STEINEL Connect. Possibilité de connexion sans fil avec d'autres produits Bluetooth MESH de Steinel. Lumière blanc chaud et LED de 7,8 W avec 637 lumens.



DÉTECTEUR LAMPE EXTÉRIEURE L1

N° d'art.:650513 / N° d'art.: 650612

Le détecteur de lumière extérieure L1 a un design simple et très pratique. Derrière le couvercle en plastique résistant aux chocs, la qualité et la technologie se combinent pour surveiller efficacement des surfaces allant jusqu'à 105 m².



LAMPE D'INTÉRIEUR RS 16 LED

N° d'art.:008383

Lampe d'intérieur à détecteur RS 16 LED de Steinel. Un saut technologique pour l'une de nos lampes d'intérieur à détecteur les plus populaires et les plus rentables. La technologie LED la plus récente, le capteur HF et les options de connexion font entrer le RS 16 LED dans une nouvelle dimension.



DÉTECTEUR LAMPE INTÉRIEURE RS 20 LED

N° d'art.:079734

Les économies réalisées sont comparées à l'utilisation d'une lampe LED conventionnelle sans détecteur de mouvement de même puissance pour une moyenne de 10 heures d'éclairage continu par jour.

- Ø 280 x 110 mm
- Angle d'enreg. 360°
- Inst. crép. : 2-2000 lux
- Température de couleur : 3000 K
- Fonct. d'écl.de base : Oui
- Intensité lumineuse 942 lm
- Protection: IP44



LAMPE D'INTÉRIEUR RS 200 SC / C

N° d'art.:078775 - Connect avec bluetooth

N° d'art.:078782 - Sensor connect avec bluetooth

Facile à installer grâce à la technologie Bluetooth.

- Ø 263 x 53 mm
- Angle d'enreg. 360
- Réglage crép: 2-2000 lux
- Temp.couleur.: 3000 K
- Fonction d'écl.: Oui
- Luminosité 1165 lm
- Protection: IP54
- Puissance: 17,1 W

N° d'art.	Modèle	Type	Prix
078775	RS 200 C	Sans détecteur	148,40
078782	RS 200 SC	Avec détecteur	156,90



3 ANS DE GARANTIE

032845 **81,60** tva excl. **98,74** ttc

032852 **81,60** tva excl. **98,74** ttc

Montage au plafond

DÉTECTEUR DE MOUVEMENT, IS 360-1 ECO

N° d'art.	Couleur	Montage	Prix
032845	Blanc	Plafond	81,60
032852	Noir	Plafond	81,60

- Type de détecteur : infrarouge passif (1000W)
- Angle d'enregistrement: 360° / Angle d'ouverture: 180°
- Portée: RAD Ø 4 m (13 m²) / TAN Ø 8 m (50 m²)
- Protection (IP): IP54
- Hauteur d'installation: 2,20 – 4,00 m
- Tempo risation: 8 sec. – 35 min.

3 ANS DE GARANTIE

006532 **131,20** tva excl. **158,75** ttc

006525 **131,20** tva excl. **158,75** ttc

Montage au plafond

DÉTECTEUR DE MOUVEMENT, IS 360-3

N° d'art.	Couleur	Montage	Prix
006532	Blanc	Plafond	131,20
006525	Noir	Plafond	131,20

- Type de détecteur: infrarouge passif (2000W)
- Angle d'inscription: 360°
- Portée: TAN Ø 24 m (tot 452 m²)
- Protection (IP): IP54
- Dimensions (Ø x H): 121 x 57 mm
- Tempo risation: 5 sec. – 15 min.

3 ANS DE GARANTIE

Nouveau!

067281 **137,00** tva excl. **165,77** ttc

067274 **137,00** tva excl. **165,77** ttc

Jusqu'à 3 zones de détection

DÉTECTEUR DE MOUVEMENT STEINEL, IS 180 DIGI

N° d'art.	Couleur	Montage	Prix
067281	Blanc	Mural	137,00
067274	Anthracite	Mural	137,00

- Type de détecteur : infrarouge passif
- Angle d'enregistrement: 180° / Angle d'ouverture: 90°
- Portée: max. 8 m.
- Tempo risation: 5 sec. – 60 min.
- Protection (IP): IP54
- Cadre crépusculaire: 2 - 1000 lux
- Bluetooth Steinel Connect App
- Matériaux: plastique
- Garantie: 3 ans
- Température ambiante: -20 - °40 C

3 ANS DE GARANTIE

055790 **112,20** tva excl. **135,70** ttc

Montage mural

INTERRUPTEUR MURAL IR 180 UP EASY

N° d'art.	Couleur	Type	Prix
055790	Blanc	IR 180 UP ECO	112,20

Avec l'IR 180 UP EASY, l'éclairage du couloir, de la cage d'escalier ou des toilettes peut être peuplé être automatisés. Il suffit de remplacer l'interrupteur encastré existant. Fonctionne toujours - qu'il s'agisse d'une installation à 2 ou 3 fils. Grâce au bouton intégré, la commutation manuelle est également possible à tout moment.

- Angle d'enregistrement: 180° / Angle d'ouverture: 90°
- Portée: max. 8 m
- Tempo risation: 5 sec. – 30 min.
- Protection (IP): IP20
- Type de détecteur: Infrarouge passif (200W)
- Cadre crépusculaire: 2 – 1000 lx
- Température ambiante: 0 - 40 °C
- Hauteur d'installation: 1,10 m - 2,20 m

3 ANS DE GARANTIE

603113 **85,10** tva excl. **102,97** ttc

603212 **85,10** tva excl. **102,97** ttc

034580 **100,40** tva excl. **121,48** ttc

603618 **100,40** tva excl. **121,48** ttc

Montage mural

DÉTECTEURS DE MOUVEMENT À INFRAROUGE, IS 180-2

N° d'art.	Couleur	Prix
603113	Noir	85,10
603212	Blanc	85,10
034580	Anthracite	100,40
603618	Argentée	96,70

- 180° max. 12 m ou max. 5 m (tangentielle)
- Angle d'enregistrement : 180° avec un angle d'ouverture de 90°.
- Consommation électrique : 1000 W
- Portée : max. 12 m (226 m²)
- Réglage du temps : 10 sec. - 15 min.
- Protection : IP54
- Dimensions : 120 x 76 x 56 mm

Idéal pour l'extérieur, idéal pour les façades et les terrains de bâtiments, les locaux commerciaux de taille moyenne et les locaux d'entreprises zones extérieures, hauteur de montage idéale de 2 m, portée rég.

3 ANS DE GARANTIE

608811 **79,80** tva excl. **96,56** ttc

608910 **79,80** tva excl. **96,56** ttc

Montage mural

DÉTECTEUR DE MOUVEMENT À INFRAROUGE, IS 140-2

N° d'art.	Couleur	Prix
608811	Noir	79,80
608910	Blanc	79,80

- Classe de protection : IP54
- Réglage du temps : 5 sec. - 35 min.
- Réglage crépusculaire : 2-2000 lx
- Dimensions : 99 x 86 x 82 mm

Pour l'extérieur et l'intérieur, idéal pour la surveillance ciblée des petites entreprises. angle de couverture de 140°, portée jusqu'à 10 m, temps et niveau d'enclenchement réglable, détecteur à 30° horizontalement et 180° verticalement rotatif pour un ajustement exact à la plage de détection.

3 ANS DE GARANTIE

602710 **105,10** tva excl. **127,17** ttc

602819 **105,10** tva excl. **127,17** ttc

DÉTECTEUR DE MOUVEMENT INFRAROUGE, IS 240 DU

N° d'art.	Couleur	Prix
602710	Noir	102,60
602819	Blanc	102,60

- Angle de détection : 240° avec un angle d'ouverture de 180
- Portée : max. 12 m (température stabilisée)
- Réglage du temps : 10 sec. - 15 min.
- Protection : IP54
- Consommation électrique : 1000 W
- Tension 220-240 V, 50/60 Hz
- Dimensions : 100 x 60 x 90 mm

Pour une utilisation à l'extérieur comme à l'intérieur, idéal pour une bonne gestion de l'environnement. une surveillance ciblée de la maison. Montage en coin avec support mural d'angle possible.

- Type de détecteur : infrarouge passif

3 ANS DE GARANTIE

Avec mode d'économie de nuit réglable

550318 **36,70** tva excl. **44,41** ttc

550516 **50,30** tva excl. **60,86** ttc

066130 **41,20** tva excl. **49,85** ttc

066116 **68,50** tva excl. **80,22** ttc

INTERRUPTEUR CRÉPUSCULAIRE NIGHTMATIC 2000/3000 VARIO

N° d'art.	Type	Couleur	Prix
550318	NightMatic 2000	Noir	36,70
550417	NightMatic 2000	Blanc	36,70
550516	NightMatic 3000	Noir	50,30
550615	NightMatic 3000	Blanc	50,30

INTERRUPTEUR CRÉPUSCULAIRE NIGHTMATIC / NIGHTMATIC PLUS

Art. nr.	Lux-valeur	Couleur	Prix
066130	1 - 75 lx	Anthracite	41,10
066147	1 - 75 lx	Blanc	41,10
066116	1 - 1000 lx	Anthracite	66,30
066123	1 - 1000 lx	Blanc	66,30

Interrupteur crépusculaire pour l'éclairage nocturne automatique des façades, jardins, vitrines et autres espaces. Design plat et rectiligne en matériau résistant aux UV.



BOTT PAYS-BAS

bott est **votre** spécialiste de l'aménagement des véhicules utilitaires.
Visitez le site web pour plus d'informations ou contactez-nous pour un conseil sur mesure.

+31 499 55 14 73
info@bott.nl
www.bott.nl