



**STIHL**

# CATALOGUE 2025

---

BE / LUX




# NOTRE EXPÉRIENCE À VOTRE SERVICE DEPUIS 1926

En tant qu'entreprise familiale, nous sommes fiers de notre expertise du travail au cœur des forêts et des espaces verts. Nous avons lancé notre première tronçonneuse portable STIHL il y a près d'un siècle. Aujourd'hui, nous proposons une multitude de solutions aux professionnels et aux particuliers. Notre gamme comprend des machines et des équipements pour la sylviculture, mais aussi pour l'entretien des jardins et des espaces paysagers ainsi que pour la construction. Les machines STIHL sont à la pointe de la technologie. Fiables, elles sont simples à manier et permettent de travailler rapidement. Mais, pour nous, l'expertise signifie aussi connaître parfaitement les besoins de nos clients, développer continuellement de nouvelles technologies pour y répondre et garantir une qualité irréprochable.


Nous sommes donc à la fois fabricants et fournisseurs de solutions. Bon nombre de nos produits peuvent se combiner pour multiplier leurs avantages. C'est le cas, par exemple, de la nouvelle débroussailleuse STIHL FSA 400 conçue pour l'aménagement des jardins et espaces paysagers. Grâce au système de ceinture modulable ADVANCE X-Flex, elle peut être portée de manière ergonomique, en cas de travail prolongé. Via STIHL connected, elle peut être intégrée dans le système de gestion de flotte. Par ailleurs, grâce à nos différentes solutions de charge, elle dispose toujours d'une puissance de batterie suffisante pour un travail ininterrompu. Ainsi, nos clients ont toujours une solution complète et adaptée à leurs besoins, qu'il s'agisse d'une machine thermique ou sur batterie.

Notre réseau mondial de revendeurs spécialisés constitue le noyau de nos activités de conseil, de service après-vente et de maintenance. Comme il est important que nos clients puissent aussi avoir accès à nos informations et conseils en dehors des heures d'ouverture des magasins, nous continuons à déployer nos services STIHL en ligne. Nous proposons par exemple sur notre site internet un aperçu de nos différentes solutions et accessoires correspondants. Sans oublier nos multiples conseils pratiques d'utilisation de nos produits STIHL. Nous restons ainsi fidèles à l'esprit de notre père fondateur. Nous demeurons aux côtés de nos clients pour leur fournir ce qu'ils recherchent tout en continuant à affirmer notre expertise du travail au cœur des forêts et des espaces verts.

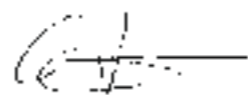
La famille Stihl



Dr. Nikolas Stihl  
Président du comité consultatif



Selina Stihl  
Vice-président du comité consultatif











Karen Tebar  
Vice-président du comité consultatif





Les prix indiqués dans ce catalogue sont basés sur les tarifs du 1er janvier 2025. STIHL se réserve le droit de modifier les prix de vente conseillés à titre indicatif. Vous trouverez les prix actuels sur [stihl.be/fr](https://stihl.be/fr) et [stihl.lu](https://stihl.lu).

<b>ACCUPOWER</b>	Systèmes sur batterie et solutions de charge	À PARTIR DE LA PAGE 18	
<b>SCIER ET COUPER</b>	Tronçonneuses, mini-tronçonneuses et scies de jardin, perches élagueuses et dispositifs de coupe	À PARTIR DE LA PAGE 46	
	Taille-haies et taille-haies sur perche	À PARTIR DE LA PAGE 102	
	CombiSystème et MultiSystème	À PARTIR DE LA PAGE 124	
	Tronçonneuse à pierre et à béton et découpeuses à disque	À PARTIR DE LA PAGE 136	
<b>TONDRE ET PLANTER</b>	Tondeuses, tondeuses robots, tracteurs tondeuses et scarificateurs	À PARTIR DE LA PAGE 154	
	Coupe-bordures et débroussailleuses	À PARTIR DE LA PAGE 200	
	Motobineuses	À PARTIR DE LA PAGE 236	
	Tarière	À PARTIR DE LA PAGE 242	
	Atomiseurs et pulvérisateurs	À PARTIR DE LA PAGE 246	
<b>NETTOYER, DÉBLAYER ET BIEN PLUS ENCORE</b>	Souffleurs, aspirateurs souffleurs, balayeuses, nettoyeurs haute pression, aspirateurs eau et poussière et compresseur	À PARTIR DE LA PAGE 258	
	Pompes à eau	À PARTIR DE LA PAGE 314	
	Broyeurs de jardin	À PARTIR DE LA PAGE 318	
<b>ACCESSOIRES</b>	Solutions intelligentes	À PARTIR DE LA PAGE 328	
	Carburants et lubrifiants	À PARTIR DE LA PAGE 334	
	Équipements de protection individuelle	À PARTIR DE LA PAGE 344	
	Transport et stockage	À PARTIR DE LA PAGE 384	
	Outillage et articles forestiers	À PARTIR DE LA PAGE 386	
	Maintenance et entretien	À PARTIR DE LA PAGE 398	
<b>TECHNOLOGIE DE POINTE ET DÉTAIL</b>		À PARTIR DE LA PAGE 404	

# LE PLAISIR DE TRAVAILLER DEHORS



# NOUVEAUTÉS SOMMAIRE

## ACCUPOWER

### Solutions de charge innovantes et systèmes sur batterie

Contrôleur de charge CM 12	25
Support mural CR 6	25
Boîtier de charge CB 1	27
Batteries AP 200 S et AP 300 S	34
Starter Sets AK 10, AK 20, AK 30 S, AK 20 Plus et AK 30 S Plus	40
Chargeur rapide AL 5 et AL 5-2	43
Station électrique portable PS 1	43

## SCIER ET COUPER

### Tronçonneuses, mini-tronçonneuses et scies de jardin, perches élagageuses et dispositifs de coupe

Tronçonneuse sur batterie MSA 80 C-B	49
Tronçonneuse thermique MS 400 C-M	56
Tronçonneuse d'élagage sur batterie MSA 190 T	58
Griffe pour MSA 190 T	58
Tronçonneuse d'élagage sur batterie MSA 220 TC-O	58
Crochet confort pour MSA 220 TC-O	59
Tronçonneuse thermique MS 201 TC-M	59
Mini-tronçonneuse sur batterie GTA 40	67

Étui pour GTA 40	67
Chaînes 3/8" P Hexa	86
Cut Kit 18 pour GTA 40	89
Jeu d'outils d'affûtage pour 3/8" P Hexa	98
Lime hexagonale pour 3/8" P Hexa	98
Meule pour 3/8" P Hexa	98

### Taille-haies et taille-haies sur perche

Taille-haies sur batterie HSA 140 R et HSA 140 T	110
Taille-haies sur batterie HSA 150 R et HSA 150 T	110
Défecteur pour couteaux, longueurs de coupe de 60 cm et 75 cm	113

### CombiSystème et MultiSystème

Moteur CombiSystème sur batterie KMA 200 R	129
Socle pour KMA 200 R	129
Débroussailleuse FSS-KM	130

### Tronçonneuse à pierre et à béton et découpeuses à disque

Découpeuse à disque thermique TS 710i	138
Découpeuse à disque thermique TS 910i	144
Protection anti-usure pour TS 910i	144
Découpeuse à disque sur batterie TSA 230	145
Découpeuse à disque sur batterie TSA 300	145

Butée de profondeur pour TSA 300	146
Chariot de guidage FW 20 avec kit de montage pour TS 710i, TS 910i	148
Kit de montage avec système d'attache rapide pour TS 710i, TS 910i	148
Disque à découper diamanté D-SB80 et D-SB90N	151

## TONDRE ET PLANTER

### Tondeuses, tondeuses robots, tracteurs tondeuses et scarificateurs

Tondeuse sur batterie RMA 750 V	166
Tondeuse sur batterie RMA 765 V	166
Tondeuse sur batterie RMA 7 RV	167
Tondeuses robots iMOW® 3 et 4	182
Tondeuse robot iMOW® 7 PRO	183
Lames Duro Plus pour iMOW®, iMOW® EVO et iMOW® Pro	185
Upgrade Kit II iMOW®	185
Unité de coupe pour iMOW® 3, 4, 5, 6 et 7	185
Stations de base pour iMOW® 3 et 4	185
Protections solaires pour iMOW® 3 et 4	186

### Coupe-bordures et débroussailleuses

Coupe-bordure sur batterie FSA 70 R	211
Coupe-bordure sur batterie FSA 110 R	212
Débroussailleuses sur batterie FSA 400 et FSA 400 K	221
Upgrade kits ADVANCE Grip	218
Support mural FS	219
Têtes faucheuses AutoCut C 12-2 et PolyCut 12-2	228
Fils de coupe couleur nature	228

## NETTOYER, DÉBLAYER ET BIEN PLUS ENCORE

### Machines de nettoyage

Souffleur sur batterie BGA 30	264
Souffleur sur batterie BGA 50	264
Souffleur sur batterie BGA 160	266
Souffleur sur batterie BGA 250	267
Kit Harnais pour BGA 160 et BGA 250	270
Embout réglable pour BR 700, BR 800 et BGA 300	271

Embout de rallonge pour BGA 160 et BGA 250	271
Aspirateur souffleur sur batterie SHA 140	275
Housse pour sac de ramassage	277
Nettoyeur à pression sur batterie RCA 20	282
Brosse de lavage rotative pour RCA 20	283
Nettoyeur haute pression sur batterie REA 60 PLUS	283
Nettoyeur haute pression sur batterie REA 100 PLUS	283
Chariot de transport avec réservoir d'eau pour REA 60 PLUS et REA 100 PLUS	283
Flexible d'aspiration pour REA 60 et REA 10	283
Brosses de rechange pour brosse-rouleau rotative	290
Brosses de rechange souples pour brosse-rouleau rotative	290
Brosse de lavage rotative pour RE 80 - RE 140 et REA 60 - REA 100	291
Kit de nettoyage pour véhicule pour REA 60 - REA 100	291
Aspirateur eau et poussière sur batterie SEA 60 L	306
Aspirateur eau et poussière sur batterie SEA 100 L	306
Compresseur sur batterie KOA 20	312

## ACCESSOIRES

### Carburants

Mélange de carburant MotoMix ECO 20	337
-------------------------------------	-----

### Équipements de protection individuelle

Vêtements de travail forestier FUNCTION Core	347
Vêtements de travail forestier DYNAMIC DuroTEC	350
Veste ADVANCE ShellTEC	350
Pantalon de travail ADVANCE FlexTEC	350
Jambières FUNCTION Core 270°	352
Bottines en cuir FUNCTION	367

### Transport et stockage

Sac batterie / huile	385
----------------------	-----

### Outils et articles forestiers

Sécateur sur batterie ASA 20	387
Jeu de lames pour ASA 20	387

### Maintenance et entretien

Service Kit 53 pour TS 710i, TS 910i	402
--------------------------------------	-----



# NOUVEAUTÉS PRODUITS PHARES



## iMOW® 4 TONDRE VOTRE PELOUSE N'A JAMAIS ÉTÉ AUSSI FACILE !

La tondeuse robot iMOW® 4 rend la tonte des petites et moyennes pelouses plus facile que jamais. Elle ne se contente pas de vous faciliter le travail, elle le fait pour vous ! Sa conception compacte, sa grande maniabilité et son agilité se combinent pour une pelouse parfaitement tondue. Il ne vous reste plus qu'à profiter de votre jardin.

VOIR **PAGE 182**



## REA 100 PLUS RÉALISEZ VOS TRAVAUX DE NETTOYAGE OÙ QUE VOUS SOYEZ

Le nettoyeur haute pression sur batterie REA 100 PLUS, avec enrouleur de câble intégré, assure un travail flexible. Mobile, il peut être facilement utilisé autour de la maison et au jardin. Pression maximale de 150 bars, pression de travail réglable en continu, embout 3-en-1 avec embout rotatif, embout à jet plat et embout de détergent intégré : tout est réuni pour un nettoyage haute pression puissant et efficace. Un chariot de transport équipé d'un réservoir d'eau de 20 litres est également disponible en option.

VOIR **PAGE 283**



## GTA 40 MINI-TRONÇONNEUSE ERGONOMIQUE SUR BATTERIE POUR UN USAGE PROFESSIONNEL

Légère, compacte et parfaitement équilibrée, la GTA 40 ouvre de nouvelles possibilités, tant pour les travaux d'arboriculture en hauteur que pour l'entretien des espaces forestiers au niveau du sol. Même dans des plantations denses et touffues, elle permet d'effectuer en toute facilité des coupes délicates par le dessus ou le dessous, ainsi que des coupes en mortaise. Les poignées ergonomiques, les anneaux d'accrochage situés sur les deux côtés, la lubrification automatique de la chaîne et le tendeur de chaîne professionnel contribuent également au confort d'utilisation. Les deux batteries AS 2 assurent quant à elles une longue autonomie.

VOIR **PAGE 67**

## FSA 400 LA DÉBROUSSAILLEUSE SUR BATTERIE LA PLUS PUISSANTE DE L'ASSORTIMENT STIHL

La débroussailleuse sur batterie FSA 400 séduit les professionnels par son ergonomie, sa rapidité de travail et son grand confort d'utilisation. Des caractéristiques rendues possibles par la puissance élevée de la machine, mais aussi par sa structure ergonomique, sa simplicité d'utilisation et son diamètre de coupe atteignant 520 mm. La FSA 400 offre en outre un large choix d'outils de coupe, ce qui permet de l'adapter facilement à pratiquement toutes les applications.

VOIR **PAGE 221**



## ASA 20 POUR DES COUPES NETTEMENT MOINS FATIGANTES. LE NOUVEAU SÉCATEUR SUR BATTERIE STIHL ASA 20.

Avec le STIHL ASA 20, l'entretien des arbres, des arbustes et des vignes est un jeu d'enfant. Le sécateur vous aide à couper sans effort des branches jusqu'à un diamètre de 25 mm. De plus, il tient bien en main et convainc par des coupes nettes et rapides. Il offre deux largeurs d'ouverture de lame pour encore plus d'efficacité. Il est également muni d'un écran qui indique clairement l'état de charge de la batterie.

VOIR **PAGE 387**





# STIHL COLLECTION

Nos produits sont conçus pour découvrir le monde ou simplement pour rester chez soi. Ils sont robustes et simples, allient des coupes modernes à des matériaux de qualité ou séduisent par un mélange décontracté de matières. Aussi diversifiés que soient nos produits, ils ont tous un point commun : ils affirment haut et fort leur engagement envers la marque STIHL.

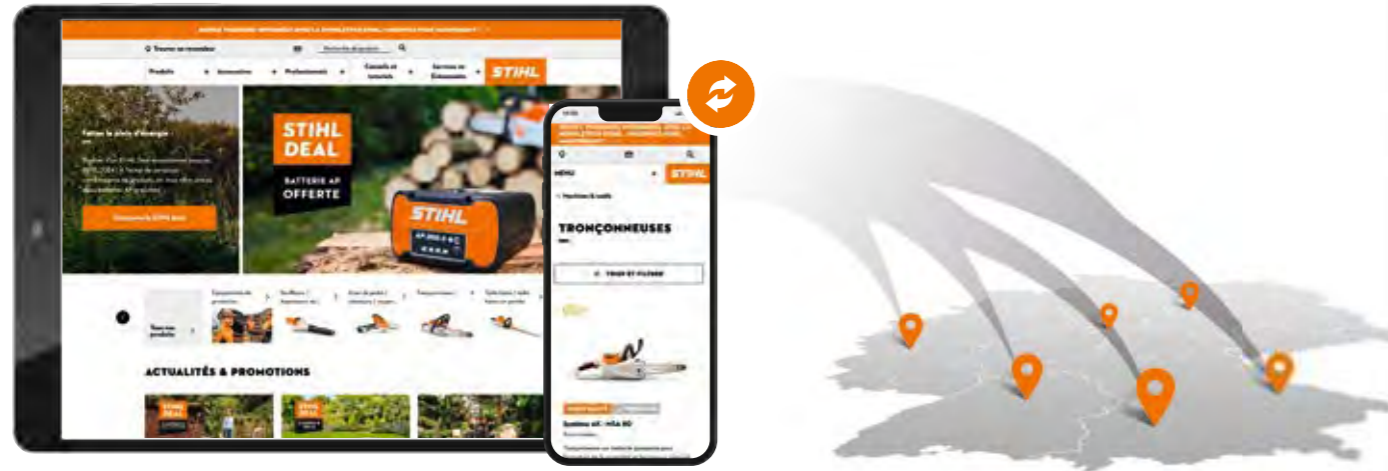
# ARTICLES PO UR LES FANS



# VIVEZ L'EXPÉRIENCE STIHL EN LIGNE

## RETROUVEZ TOUTES LES INFORMATIONS DONT VOUS AVEZ BESOIN SUR STIHL.BE/FR ET STIHL.LU

Il existe de nombreuses bonnes raisons de visiter nos sites stihl.be/fr ou stihl.lu : vous y trouverez par exemple des informations complètes sur les produits, des promotions, les modes d'emploi de nos machines ainsi que de nombreux guides et conseils pratiques pour vos projets de jardinage.



Pour vous permettre d'explorer facilement le monde de STIHL sur Internet, vous trouverez des codes QR à de nombreux endroits de ce catalogue. Il vous suffit de les scanner avec votre smartphone ou votre tablette pour obtenir des informations utiles sur l'entretien du jardin, trouver le produit qui vous convient grâce à nos guides en ligne et faire vos achats en toute simplicité.



Belgique Luxembourg

Nous nous réjouissons de votre visite sur notre site [stihl.be/fr](http://stihl.be/fr) et [stihl.lu](http://stihl.lu)!

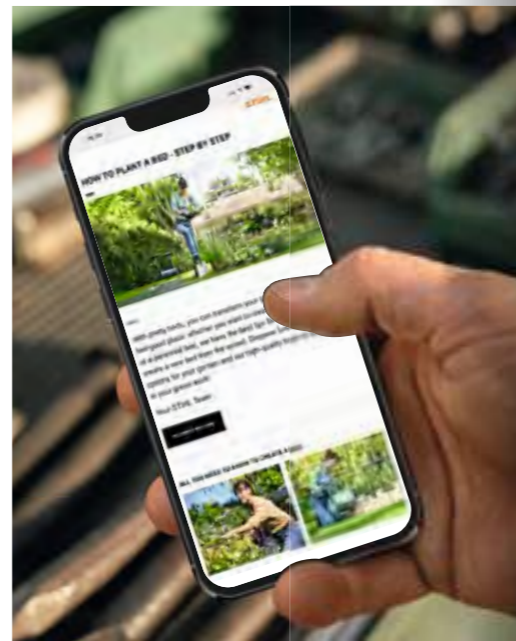
## NE MANQUEZ AUCUNE INFORMATION GRÂCE À LA NEWSLETTER DE STIHL

Vous n'avez pas le temps de visiter régulièrement notre site web, mais vous souhaitez tout de même rester informé des nouveautés, profiter d'avantages exclusifs et recevoir des conseils utiles sur des sujets tels que l'entretien du jardin et des machines STIHL ?



Belgique Luxembourg

Scannez simplement le code QR et inscrivez-vous à la newsletter STIHL!



## ENREGISTREZ VOTRE PRODUIT STIHL

Enregistrez facilement en ligne votre produit STIHL. Pour ce faire, vous avez uniquement besoin du numéro de série de votre produit, de sa date d'achat et des coordonnées de votre revendeur spécialisé STIHL. Pour l'enregistrement, l'achat ne doit pas remonter à plus de 30 jours.



Scannez le code QR pour l'enregistrement produit, plus d'informations et d'avantages.



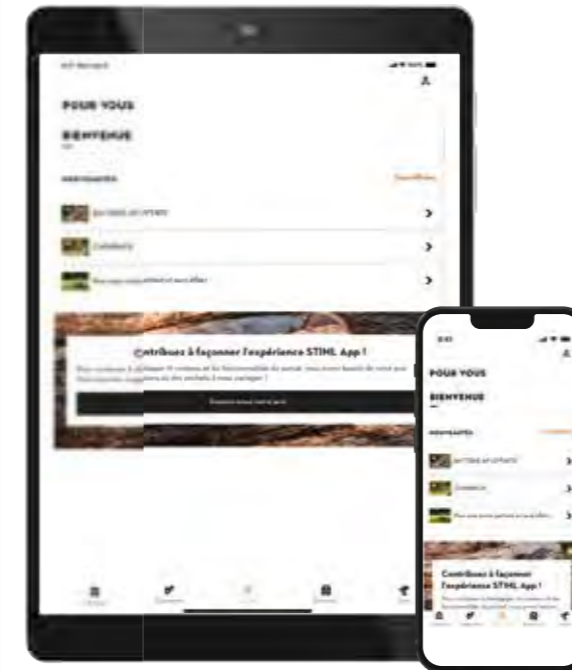
## APPLICATION STIHL

Mobile, interactive, moderne : l'application gratuite STIHL est un outil universel très pratique lorsque vous êtes en route. Profitez du précieux savoir-faire et du service après-vente de qualité de STIHL sur tout notre assortiment de produits. L'application compte de nombreux outils pratiques et mobiles destinés à simplifier votre quotidien, comme le calculateur de mélange pour déterminer le rapport de mélange essence-huile idéal pour votre tronçonneuse ou autre machine, ou encore la recherche intuitive d'un revendeur spécialisé.



Belgique Luxembourg

Scannez le code QR et téléchargez l'application STIHL.



## STIHL SUR LES RÉSEAUX SOCIAUX



Rejoignez-nous sur **Facebook**



Suivez-nous sur **Instagram**



Suivez-nous sur **LinkedIn**



Retrouvez les vidéos sur nos produits, des instructions et des conseils jardin sur notre **chaîne YouTube STIHL**



## GUIDES STIHL EN LIGNE

TROUVEZ FACILEMENT ET RAPIDEMENT CE QUE VOUS CHERCHEZ

Vous possédez déjà une tronçonneuse, un coupe-bordure ou une débroussailleuse STIHL et vous cherchez les outils de coupe adaptés ? Ou vous souhaitez acheter une machine STIHL sur batterie et vous avez besoin d'aide pour trouver le produit le plus adapté à vos besoins ? Nos guides d'achat sont là pour vous aider.

Le guide d'achat des produits sur batterie STIHL vous permettra de déterminer la machine sur batterie qui répond le mieux à vos besoins. Que vous soyez à la recherche d'une tronçonneuse sur batterie, d'une débroussailleuse sur batterie ou de tout autre outil sur batterie, le guide vous indiquera quels produits et quelles batteries conviennent à vos besoins spécifiques.



Belgique Luxembourg



**GUIDE D'ACHAT CHÂINES ET GUIDE-CHAÎNES**

Notre guide d'achat vous aide à trouver la chaîne ou le guide-chaîne compatible avec votre tronçonneuse ou votre perche élagueuse.

Belgique Luxembourg



**GUIDE D'ACHAT MACHINES SUR BATTERIE POUR PROFESSIONNELS**

Trouvez la machine sur batterie adaptée à vos exigences, ainsi que les batteries et les chargeurs correspondants. Si besoin, notre guide peut vous aider à composer votre flotte complète de machines issues du système AP.

Belgique Luxembourg



**GUIDE D'ACHAT OUTILS DE COUPE**

Vous trouverez ici la tête faucheuse ou l'outil de coupe en métal le plus adapté à votre coupe-bordure ou votre débroussailleuse.

## DURABLES. FIABLES. OPÉRATIONNELLES. LES PIÈCES D'ORIGINE STIHL.

ACHETER STIHL, C'EST INVESTIR DANS UN PRODUIT DURABLE

Performances exceptionnelles, fiabilité maximale et longue durée de vie, même en cas d'utilisation extrême : telles sont les qualités de tous nos produits STIHL. Si l'un de vos produits venait malgré tout à tomber en panne, vous trouverez chez STIHL les pièces de rechange d'origine correspondantes pendant au moins 10 ans, même après la fin de la production de la machine. Les machines STIHL peuvent ainsi être réparées, même lorsqu'elles sont utilisées depuis très longtemps. Cela préserve l'environnement et vous permet de compter durablement sur la sécurité et les performances de votre produit STIHL.

**PENDANT TOUTE LA DURÉE D'UTILISATION DE VOTRE MACHINE STIHL, NOUS VOUS PROPOSONS UN LARGE CHOIX DE KITS STIHL ADAPTÉS À VOTRE PRODUIT ET QUI VOUS AIDERONT À GARANTIR LES PERFORMANCES, LA SÉCURITÉ ET LA LONGUE DURÉE DE VIE DE VOTRE APPAREIL.**



**INSPECTION ET MAINTENANCE SERVICE KITS**

Les pièces d'entretien sont remplacées à titre préventif afin de préserver les performances de votre machine, de la protéger contre les dommages et la saleté et de prolonger ainsi sa durée de vie.

➔ Page 402



**DISPONIBILITÉ OPÉRATIONNELLE CUT KITS**

Restez pleinement opérationnel à tout moment grâce à ces kits composés de dispositifs de coupe spécifiquement adaptés à votre machine.

➔ Page 89



**NETTOYAGE ET ENTRETIEN CARE & CLEAN KITS**

Produits pour un nettoyage et un entretien efficaces et en douceur de vos machines STIHL.

➔ Page 401



**MISES À JOUR UPGRADE KITS**

Produits pour mettre à niveau l'équipement d'origine de votre machine STIHL.

➔ Pages 87, 185, 218



**MISE EN SERVICE INSTALL KIT**

Produit pour faciliter la première mise en service de votre machine STIHL.

➔ Page 184



**REMISE EN ÉTAT FIX KIT**

Produit pour faciliter les mises en état de votre machine STIHL.

➔ Page 184



Belgique Luxembourg

Tous les kits adaptés à vos besoins et à vos machines STIHL sont disponibles auprès de votre revendeur STIHL.





# ACCUPOWER



SOLUTIONS DE CHARGE



SYSTÈME AP



SYSTÈME AK



SYSTÈME AS





## LA TECHNOLOGIE SUR BATTERIE STIHL : UNE PUISSANCE EXCEPTIONNELLE POUR DES APPLICATIONS EXIGEANTES

Applications pratiques	<b>20</b>
Solutions de charge	<b>24</b>
Systèmes sur batterie	<b>28</b>



### POUR UNE UTILISATION PROFESSIONNELLE

Les puissantes machines sur batterie du système AP sont conçues pour une utilisation professionnelle quotidienne dans l'entretien des paysages, des jardins et des arbres. Elles sont conçues pour résister aux intempéries et accomplir toutes les tâches avec des performances qui sont à la hauteur des attentes des professionnels.

➔ À PARTIR DE LA PAGE 28



### POUR LES PROJETS AMBITIEUX

Le système AK convainc par sa puissance plus élevée et son autonomie. Avec notre offre variée de machines, vous êtes parfaitement équipé pour toutes les tâches du jardin. Les machines compactes sont légères, maniables et ergonomiques.

➔ À PARTIR DE LA PAGE 38



### POUR JARDINER CONFORTABLEMENT

Compactes et maniables, les machines du système AS sont parfaitement adaptées à l'entretien occasionnel du jardin. De plus, avec le sécateur ASA 20 et la mini-tronçonneuse GTA 40, le système offre à présent des machines légères pour des applications professionnelles. Fiable, la batterie échangeable AS 2 vous fournit l'énergie nécessaire.

➔ À PARTIR DE LA PAGE 42





# RELEVEZ TOUS LES DÉFIS AVEC NOS SOLUTIONS SUR BATTERIE POUR VOS TRAVAUX D'ÉLAGAGE.

VIKTORIA CARSTENS, ARBORISTE, AVEC LA GTA 40 ET LA MSA 220 T.

Les professionnels de l'élagage sont chaque jour confrontés à de nouveaux défis. Chaque arbre est différent et a ses particularités auxquelles il faut s'adapter. « C'est comme si chaque arbre nous racontait sa propre histoire », explique Viktoria Carstens. « On peut la lire pour décider ensuite de ce qu'il faut faire ».

Cette arboriste expérimentée se sent proche de la nature. Elle est pleinement consciente de la responsabilité qui lui incombe. Qu'il s'agisse d'effectuer une taille précise pour assurer une croissance saine de l'arbre, d'éliminer le bois mort, de procéder aux corrections de la couronne ou d'abattre des arbres dangereux, Viktoria traite chaque arbre, chaque branche, avec soin et respect. Elle veille toujours à s'équiper du bon outil pour un travail plus facile et surtout plus sûr. Lorsqu'elle doit travailler efficacement dans des conditions difficiles, Viktoria peut compter sur sa tronçonneuse sur batterie, la STIHL MSA 220 T. Celle-ci offre tout l'équipement nécessaire pour les travaux d'élagage exigeants : moteur EC performant alimenté par une puissante batterie pour des performances de coupe impressionnantes, système de commande intuitif, frein de chaîne mécanique avec voyant LED, griffe en métal résistante ou encore l'anneau d'accrochage rabattable pratique.

Pour la coupe de rabattage des petites branches et des arbustes, Viktoria ne peut plus se passer des avantages de la mini-tronçonneuse professionnelle STIHL GTA 40. Ultra facile à manier, compacte, légère et dotée d'un double compartiment permettant d'accueillir deux batteries puissantes, la GTA 40 allie à la perfection performances, précision et facilité d'utilisation. L'indicateur LED du niveau de chargement, le réservoir d'huile pour la lubrification de la chaîne et le changement de chaîne sans outil facilitent considérablement le travail quotidien, tout comme la poignée de commande antidérapante qui assure une excellente prise en main.

Faites comme Viktoria Carstens. Découvrez par vous-même comment les innovations de STIHL peuvent vous aider dans tous vos travaux d'élagage.



**»TRAVAILLER AVEC UN OUTIL PARFAITEMENT ADAPTÉ FACILITE CONSIDÉRABLEMENT LE QUOTIDIEN.«**

Viktoria Carstens, arboriste

## DEUX OUTILS PROFESSIONNELS DONT VIKTORIA CARSTENS NE POURRAIT PLUS SE PASSER DANS SON TRAVAIL D'ARBORISTE :

### TRONÇONNEUSE D'ÉLAGAGE MSA 220 TC-O

Puissante tronçonneuse d'élagage professionnelle sur batterie pour l'enlèvement de souches d'arbre, les corrections de la couronne ou l'élimination du bois mort. Utilisation particulièrement pratique grâce au système de commande électronique avec bouton de déverrouillage. Cockpit de commande avec affichage LED à 180°. Avec chaîne 3/8"-PS3 pour des performances de coupe très élevées, tendeur de chaîne latéral, réservoir d'huile avec bouchon ouvrable sans outil et écrou imperdable sur le cache du pignon de chaîne. Possibilité d'ajouter un crochet confort en option. La nouvelle batterie AP 200 S peut être utilisée pour réduire le poids. Réservée aux professionnels formés aux travaux d'élagage.



➔ Retrouvez de plus amples informations sur la MSA 220 TC-O ainsi que sur nos autres modèles de tronçonneuses d'élagage sur batterie à partir de la page 58

### MINI-TRONÇONNEUSE GTA 40

Lors d'applications très exigeantes, comme les travaux d'élagage au niveau de la cime des arbres, il est essentiel de faire preuve d'habileté, mais aussi de disposer d'un équipement ergonomique. La mini-tronçonneuse sur batterie STIHL GTA 40 convainc non seulement par sa grande facilité d'utilisation, mais également par son poids réduit et son design compact : trois avantages indispensables grâce auxquels les travaux dans les arbres deviendront un jeu d'enfant. Une puissance de 520 W, une ergonomie optimisée avec une poignée de commande antidérapante et une vitesse de chaîne ajustable sont quelques-unes des autres caractéristiques qui font toute la différence lors de l'utilisation quotidienne - et qui facilitent le travail des professionnels de l'élagage comme Viktoria Carstens.



➔ Retrouvez de plus amples informations sur la GTA 40 à partir de la page 67



# PROFITEZ TOUJOURS D'UNE BATTERIE PLEINEMENT CHARGÉE.

GRÂCE À NOS SOLUTIONS DE CHARGE INNOVANTES POUR PROFESSIONNELS.

## » CONVAINCU PAR LA TECHNOLOGIE SUR BATTERIE DEPUIS 2018. «

Janes Vitus Farwick, fondé de pouvoir et chef de chantier

Au sein de la société Norbert Farwick GmbH, sise dans la région de Hambourg, l'entretien des espaces verts se fait depuis 2018 au moyen de la technologie sur batterie de STIHL. Cela implique donc une gestion optimisée de l'énergie et de la charge des batteries.

Le matin, lorsque les quelque 60 collaborateurs de la société entament leur journée, il est indispensable qu'ils puissent se mettre directement au travail. Toutes les batteries de la trentaine de machines (taille-haies, souffleurs, débroussailleuses et appareils combinés) doivent donc être chargées et prêtes à l'emploi. Janes Vitus Farwick, fondé de pouvoir et chef de chantier, mise pour ce faire sur une double stratégie : des solutions de charge fixes et mobiles.



L'entreprise est ainsi équipée d'une armoire de charge pour une charge fixe et centralisée des batteries. Les véhicules de service sont munis d'un « bottTainer powered by STIHL » qui permet non seulement aux équipes de ranger et transporter les batteries de manière sûre, propre et ordonnée, mais aussi de les recharger pendant la nuit directement dans le véhicule ou sur le lieu d'utilisation.



Scannez le code QR et découvrez l'histoire complète de Farwick!



Pour Hauke Harland, jardinier paysagiste et responsable de l'entretien des espaces verts, c'est un énorme soulagement : « Je n'ai pas besoin de contrôler matin et soir si tout est bien rangé. Je sais que j'ai tout avec moi dans mon bottTainer. » Il peut ainsi se concentrer pleinement sur son travail en sachant qu'il a toujours des batteries prêtes à l'emploi dans son véhicule. Grâce à ces solutions, chez Farwick, cela fait bien longtemps que les équipes ne doivent plus interrompre leur travail pour aller faire le plein de nouvelles batteries chargées dans l'entreprise.

Toutes et tous apprécient en outre le travail silencieux et sans gaz d'échappement – un autre avantage non négligeable des outils sur batterie. Cela profite non seulement à l'environnement et aux clients, mais aussi à tous les collaborateurs et collaboratrices des équipes d'entretien des espaces verts.

# TRANSITION PAR CONVICTION

LA RÉVOLUTION ' DES BATTERIES DANS L'HORTICULTURE

## » LES BATTERIES, C'EST L'AVENIR. NOUS NE VOUDRIONS SURTOUT PAS REVENIR EN ARRIÈRE. «

Julien Ferraris, gérant de l'entreprise Liléo Jardins

En France, l'entreprise Liléo Jardins mise sur la technologie verte des batteries et fait ainsi passer l'entretien des espaces paysagers à un niveau supérieur.

Dans la région de Chambéry, dans les Alpes françaises, la transition écologique est en marche sous l'impulsion de Julien Ferraris, gérant de Liléo Jardins. Depuis 2019, l'entreprise de jardinage, qui emploie huit personnes, a en effet progressivement abandonné les machines thermiques au profit de la technologie sur batterie. Aujourd'hui, 85 % de la flotte fonctionne déjà sur batterie. Au départ, l'entreprise craignait de devoir faire des concessions en termes de performances et de durabilité, mais ses doutes ont rapidement été dissipés. Julien Ferraris est enthousiaste : « Les machines sur batterie sont beaucoup plus agréables à utiliser. Elles ne vibrent pas, font moins de bruit, n'émettent pas de gaz d'échappement et chauffent moins ».

Dans le cadre de ce changement, l'entreprise s'est équipée d'un local pour le chargement nocturne des différentes batteries. Le matin, chaque équipe emporte trois batteries et un chargeur rapide. Les différents éléments du système AP de STIHL s'imbriquent à la perfection, ce qui permet de garantir un processus de travail sans interruptions. Julien Ferraris est convaincu que cet investissement permettra de réaliser des économies à long terme. Liléo Jardins joue dès lors un rôle de précurseur dans l'horticulture et prouve que la technologie moderne des batteries peut parfaitement aller de pair avec des exigences professionnelles élevées.




# 85 %

DE LA FLOTTE EST ALIMENTÉE PAR BATTERIE



Scannez le code QR et découvrez l'histoire complète de Liléo Jardins!















# TRAVAILLEZ SANS INTERRUPTION

## GRÂCE À NOS SOLUTIONS DE CHARGE VOUS NE SEREZ JAMAIS À COURT D'ÉNERGIE

Vous avez besoin d'un système de charge intelligent et capable de s'adapter aux nombreux défis de votre quotidien professionnel ? Ne cherchez plus : STIHL vous propose des solutions qui vous garantiront toute l'énergie dont vous avez besoin pour chaque utilisation. Grande armoire de charge, petit chargeur multiple, bottainer mobile ou encore station électrique portable - découvrez nos solutions innovantes pour recharger vos batteries en toute facilité.

Nos possibilités de charge intelligentes vous aideront non seulement à optimiser l'alimentation en énergie de vos machines, mais aussi à organiser votre travail quotidien de manière plus efficace. Deux questions fondamentales sont au cœur de cette démarche : quand la charge doit-elle être effectuée, et où ? En fonction de votre réponse à ces questions, nous vous recommandons différents produits sur mesure :

	 <b>À L'EXTÉRIEUR</b>	 <b>DANS L'ENTREPRISE</b>	 <b>DANS UN VÉHICULE</b>
 <b>EN JOURNÉE</b>	rapide, fixe  <b>PS 3000</b>	rapide, fixe  <b>AL 301, AL 501, CR 6, CM 12 ARMOIRES DE CHARGE</b>	rapide, mobile  <b>AL 301-4, CB 1, BOTTAINER, BOTT VARIO3</b>
	DURANT LA NUIT 	en douceur, fixe  <b>AL 101, AL 301-4, CR 6, CM 12 ARMOIRES DE CHARGE</b>	en douceur, mobile  <b>AL 301-4, CB 1, BOTTAINER, BOTT VARIO3</b>

## SOLUTIONS DE CHARGE FIXES INNOVANTES

### CHARGE COMPLÈTE SUR PLACE

#### NOUVEAU CM 12



Contrôleur de charge permettant de contrôler jusqu'à 12 chargeurs connectés à une prise de courant grâce à une mise en marche et à un arrêt intelligents.

- ✔ Système de gestion intelligent de la charge avec utilisation optimale du courant disponible
- ✔ Empêche le déclenchement intempestif du fusible en raison d'une surcharge grâce à un contrôle amélioré
- ✔ Possibilité de donner la priorité à trois chargeurs
- ✔ Charge fiable et complète de jusqu'à 48 batteries pendant la nuit
- ✔ Possibilité de fixation flexible, p. ex. dans des armoires, des armoires de charge ou des étagères

Dimensions (B x H x D)  
67 x 18 x 6 cm

Référence  
EA08 430 7900

€1.199,00<sup>①</sup>

#### NOUVEAU CR 6



Le support mural permet de ranger les chargeurs standard et rapides STIHL des systèmes AK et AP de manière plus claire et plus ordonnée afin de pouvoir les utiliser facilement dans l'atelier.

- ✔ Pour la fixation et l'utilisation professionnelles des chargeurs STIHL.
- ✔ Permet de fixer jusqu'à 8 chargeurs standard ou 6 chargeurs rapides des systèmes STIHL AK et AP.
- ✔ Montage et mise en service aisés

Dimensions (B x H x D)  
74 x 65 x 10 cm

Référence  
EA08 018 0300

€119,00



### ARMOIRE DE CHARGE POUR BATTERIES (KESSEBÖHMER)

L'armoire de charge pour batteries s'occupe en toute autonomie de la charge de vos batteries AP et AR pendant la nuit - vous êtes ainsi directement opérationnel dès le matin.

- ✔ Charge complète de jusqu'à 20 batteries AP ou 4 batteries dorsales AR L en 12 heures
- ✔ Mise en service aisée, aucune installation électrique nécessaire
- ✔ Surveillance et contrôle automatiques du processus de charge

 **DÉCOUVREZ LE CHARGEUR  
MULTIPLE AL 301-4 POUR  
CHARGER 4 BATTERIES AP**

À LA PAGE 35

Belgique



Luxembourg



Scannez le code QR pour plus d'informations concernant l'armoire de charge. L'armoire de charge est uniquement disponible via les revendeurs spécialisés STIHL.



# SOLUTIONS DE CHARGE MOBILES INNOVANTES

## RECHARGEZ VOS BATTERIES, OÙ QUE VOUS SOYEZ

### bott POWERED BY STIHL

En collaboration avec notre partenaire bott, nous avons développé deux solutions tout-en-un pour le chargement et le transport de vos batteries du système AP de STIHL. Avec le bottTainer pour les véhicules à plateau et le bott vario3 pour les fourgonnettes, vous êtes rapidement opérationnel à tout moment. Les batteries restent dans le véhicule, protégées des intempéries et du vol, et sont chargées de manière fiable pendant la nuit au moyen d'une alimentation externe.


#### bottTainer

- ✔ Système de chargement à l'intérieur d'un coffre de transport pour véhicules à plateau
- ✔ Jusqu'à 28 batteries AP ou 4 batteries AR et 12 batteries AP peuvent être rechargées et transportées
- ✔ La gestion thermique intelligente permet de charger les batteries, même lorsque les températures extérieures sont très basses ou très élevées
- ✔ Sécurité électrique certifiée
- ✔ Les batteries s'enlèvent facilement grâce à un tiroir coulissant
- ✔ Disponible en différentes versions

#### bott vario3

- ✔ Système de chargement à intégrer dans une fourgonnette
- ✔ Jusqu'à 56 batteries AP ou 7 batteries AR et 21 batteries AP peuvent être rechargées et transportées
- ✔ Peut être combiné avec le système de rayonnage standard bott vario3 pour l'aménagement de véhicules
- ✔ Différentes possibilités d'aménagement sur la base d'une planification personnalisée

Si vous êtes intéressé par le bottTainer ou le bott vario3, veuillez contacter votre revendeur STIHL.



**NOUVEAU**  
DISPONIBLE À  
PARTIR DU  
PRINTEMPS 2025

### BOÎTIER DE CHARGE CB 1



Boîtier permettant de charger et transporter jusqu'à 8 batteries STIHL AP sur un véhicule. Peut contenir jusqu'à deux chargeurs AL 301-4 (non inclus). Certifié IPX4.

- ✔ Peut être monté sous le plancher, sur le véhicule à plateau ou sur une remorque.
- ✔ La charge s'effectue au moyen d'une alimentation externe ou d'une prise correspondante disponible sur le véhicule, câble de raccordement inclus.
- ✔ Vous gagnez du temps grâce à la gestion simplifiée des batteries : charge, transport et stockage se font au même endroit
- ✔ Boîtier avec protection contre les projections d'eau et ventilation

Boîtier de charge CB 1

Référence

EA08 018 0200

€ 999,00



### PS 3000

La station électrique portable de STIHL vous permet d'utiliser vos machines électriques puissantes et de recharger vos batteries STIHL sans avoir besoin d'un accès au réseau électrique.

- ✔ Une alimentation électrique partout et à tout moment
- ✔ Alternative sans émission à un générateur thermique
- ✔ Des performances sans compromis dans toutes les situations
- ✔ Structure compacte
- ✔ Silencieuse
- ✔ Protégée contre la poussière et les projections d'eau selon IP54
- ✔ Sans gaz d'échappement

PS 3000

Référence

GA02 011 8000

€ 3.799,00<sup>②</sup>

Référence

Prix de vente conseillés par le fabricant en euros

Puissance continue (kW)

Puissance de crête (kW)

Capacité (kWh)

Temps de charge (min.)

Poids (kg)

#### STATION ÉLECTRIQUE PORTABLE

PS 3000	GA02 011 8000	3.799,00 <sup>②</sup>	3,7	18	2,0	180 (100%) / 144 (80%)	20
---------	---------------	-----------------------	-----	----	-----	------------------------	----

Prix de vente conseillés par le fabricant en euros

① Explication des symboles voir page 404

② Recupel inclus pour la Belgique





# SYSTÈME AP

## MISSION ACCOMPLIE AVEC STIHL SUR BATTERIE

Le système sur batterie AP convainc par une large gamme de machines et d'accessoires, des performances exceptionnelles et une grande fiabilité. Elles sont alimentées par des batteries rechargeables AP interchangeables ou des batteries dorsales AR L, qui offrent des performances et une autonomie extra longue pour une utilisation professionnelle. En bref : le système AP de STIHL est synonyme de qualité STIHL et de solutions particulièrement sophistiquées pour la gestion de l'énergie et de la charge.



### QUE SIGNIFIENT DES TEMPS DE CHARGE DE 80% ET 100% ?

80% de la capacité de charge d'une batterie est obtenue assez rapidement par une tension croissante et un courant de charge régulier. Ensuite, celui-ci diminue et la tension n'augmente plus, ce qui permet de préserver les cellules de la batterie. C'est pourquoi les derniers 20% sont atteints très lentement. Cette technique permet de conserver les performances de la batterie pendant de nombreux cycles de charge et de prolonger ainsi sa durée de vie.

**NOUVEAU AP 200 S**



**AP 300 S**



**AP 500 S**



**AR 2000 L**



**AR 3000 L**



ÉNERGIE DE LA BATTERIE <sup>①</sup> (Wh)	187	281	337	1.015	1.520
TEMPS DE CHARGE DE LA BATTERIE CAPACITÉ: 80%/100% (min)					
<b>AL 101</b>	150/200	230/300	280/355	-	-
<b>AL 301</b>	40/55	55/80	70/90	220/290	330/430
<b>AL 301-4</b>	40/55	55/80	70/90	220/290	330/430
<b>AL 501</b>	30/45	30/45	40/55	120/160	180/230
AUTONOMIE DES BATTERIE <sup>②</sup> (exemples d'application) ET AUTONOMIE PAR CHARGE <sup>③</sup> (jusqu'à...)					
<b>MSA 160 C-B</b>	42 min 210 coupes	62 min 310 coupes	74 min 370 coupes	-	-
<b>MSA 161 T</b>	42 min 200 coupes	62 min 300 coupes	74 min 360 coupes	-	-
<b>MSA 190 T</b> <b>NOUVEAU</b>	48 min 170 coupes <sup>④</sup>	75 min 255 coupes	90 min 306 coupes	-	-
<b>MSA 200 C-B</b>	42 min 160 coupes	50 min 270 coupes	60 min 320 coupes	-	-
<b>MSA 220 C-B</b>	32 min 150 coupes	37 min 300 coupes	44 min 350 coupes	-	-
<b>MSA 220 T / MSA 220 TC-O</b> <b>NOUVEAU</b>	21 min 130 coupes <sup>④</sup>	24 min 290 coupes	34 min 340 coupes	-	-
<b>MSA 300 / MSA 300 C-O</b>	-	-	20 - 44 min <sup>④</sup> 320 coupes	-	-

Jusqu'à ... de bois équarri (10 x 10 cm)...



■ Batterie conseillée  
■ Performances de la machine sous optimales  
- Non recommandé

① Contenu énergétique selon les spécifications du fabricant. Pour augmenter la durée de vie, le contenu énergétique disponible lors de l'utilisation effective est réduit  
② Ces valeurs sont données à titre indicatif et peuvent varier en fonction du matériau coupé

③ Les autonomies indiquées par charge de batterie sont données à titre indicatif et peuvent varier selon l'utilisation  
④ L'autonomie par charge peut varier selon le mode de fonctionnement  
⑤ Utilisation avec AP 200 S. La batterie AP 200 n'est pas recommandée







ÉNERGIE DE LA BATTERIE <sup>①</sup> (Wh)		187	281	337	1.015	1.520
AUTONOMIE PAR CHARGE <sup>②</sup> (jusqu'à... min)						
	<b>HTA 66</b>	42	68	82	210	300
	<b>HTA 86</b>	42	68	82	210	300
	<b>HTA 135</b>	36	70	80	262	240
	<b>HTA 150</b>	30/52	60/100	68/113	222/374	333/559
	<b>HTA 160</b>	36	70	80	262	393
	<b>HSA 100</b>	150	225	270	1.135	1.700
	<b>HSA 130 R / HSA 130 T</b>	108 - 84 <sup>④</sup>	167 - 130 <sup>④</sup>	200 - 155 <sup>④</sup>	690 - 565 <sup>④</sup>	985 - 800 <sup>④</sup>
	<b>HSA 140 R</b>	<b>NOUVEAU</b> 150 - 100 <sup>④</sup>	245 - 175 <sup>④</sup>	290 - 210 <sup>④</sup>	880 - 630 <sup>④</sup>	1.320 - 945 <sup>④</sup>
	<b>HSA 140 T</b>	<b>NOUVEAU</b> 140 - 90 <sup>④</sup>	235 - 150 <sup>④</sup>	280 - 180 <sup>④</sup>	850 - 545 <sup>④</sup>	1.270 - 815 <sup>④</sup>
	<b>HSA 150 R</b>	<b>NOUVEAU</b> 150 - 100 <sup>④</sup>	245 - 175 <sup>④</sup>	290 - 210 <sup>④</sup>	880 - 630 <sup>④</sup>	1.320 - 945 <sup>④</sup>
	<b>HSA 150 T</b>	<b>NOUVEAU</b> 140 - 90 <sup>④</sup>	235 - 150 <sup>④</sup>	280 - 180 <sup>④</sup>	850 - 545 <sup>④</sup>	1.270 - 815 <sup>④</sup>
	<b>HLA 66</b>	144	223	268	715	1.040
	<b>HLA 86</b>	144	223	268	715	1.040
	<b>HLA 135 / HLA 135 K</b>	64	95	114	345	520
	<b>KMA 120 R</b> avec FS-KM, tête faucheuse à fil <sup>⑤</sup>	25 - 15 <sup>⑤</sup>	45 - 25 <sup>⑤</sup>	55 - 30 <sup>⑤</sup>	180 - 100 <sup>⑤</sup>	270 - 160 <sup>⑤</sup>
	<b>KMA 120 R</b> avec FS-KM, couteau à herbe <sup>⑤</sup>	60 - 35 <sup>⑤</sup>	100 - 55 <sup>⑤</sup>	120 - 60 <sup>⑤</sup>	360 - 180 <sup>⑤</sup>	490 - 260 <sup>⑤</sup>
	<b>KMA 135 R</b> avec FS-KM, tête faucheuse à fil <sup>⑤</sup>	28 - 14 <sup>④</sup>	45 - 22 <sup>⑤</sup>	54 - 26 <sup>④</sup>	160 - 80 <sup>④</sup>	200 - 115 <sup>④</sup>
	<b>KMA 135 R</b> avec FS-KM, couteau à herbe <sup>⑤</sup>	50 - 30 <sup>④</sup>	100 - 50 <sup>④</sup>	120 - 60 <sup>④</sup>	310 - 160 <sup>④</sup>	430 - 240 <sup>④</sup>
	<b>KMA 200 R</b> avec FSS-KM, tête faucheuse à fil <sup>⑤</sup>	<b>NOUVEAU</b> 20 - 10 <sup>④</sup>	30 - 15 <sup>④</sup>	36 - 18 <sup>④</sup>	108 - 54 <sup>④</sup>	162 - 81 <sup>④</sup>
	<b>KMA 200 R</b> avec FS-KM, couteau à herbe <sup>⑤</sup>	<b>NOUVEAU</b> 32 - 16 <sup>④</sup>	47 - 23 <sup>④</sup>	56 - 28 <sup>④</sup>	168 - 84 <sup>④</sup>	252 - 126 <sup>④</sup>
	<b>TSA 230</b>	14	22	26	-	-
	<b>TSA 230</b>	<b>NOUVEAU</b> 18	20	24	-	-
	<b>TSA 300</b>	<b>NOUVEAU</b> 9	16	20	-	-
	<b>FSA 86 R</b> avec tête faucheuse à fil / avec PolyCut	35 / 60	52 / 85	62 / 102	185 / 300	280 / 450
	<b>FSA 110 R</b> avec tête faucheuse à fil	60 - 30 <sup>⑤</sup>	100 - 50 <sup>⑤</sup>	120 - 60 <sup>⑤</sup>	380 - 190 <sup>⑤</sup>	540 - 270 <sup>⑤</sup>
	<b>FSA 120</b> avec couteau à herbe	60 - 40 <sup>⑤</sup>	110 - 60 <sup>⑤</sup>	130 - 70 <sup>⑤</sup>	380 - 180 <sup>⑤</sup>	460 - 260 <sup>⑤</sup>
	<b>FSA 120 R</b> avec tête faucheuse à fil	30 - 20 <sup>⑤</sup>	50 - 30 <sup>⑤</sup>	60 - 35 <sup>⑤</sup>	200 - 120 <sup>⑤</sup>	300 - 180 <sup>⑤</sup>
	<b>FSA 135</b> avec couteau à herbe	50 - 30 <sup>⑤</sup>	100 - 50 <sup>⑤</sup>	120 - 60 <sup>⑤</sup>	310 - 160 <sup>⑤</sup>	430 - 240 <sup>⑤</sup>
	<b>FSA 135 R</b> avec tête faucheuse à fil	28 - 17 <sup>⑤</sup>	45 - 25 <sup>⑤</sup>	54 - 30 <sup>⑤</sup>	160 - 90 <sup>⑤</sup>	220 - 130 <sup>⑤</sup>
	<b>FSA 200 / FSA 200 R</b> avec couteau à herbe	32 - 16 <sup>⑤</sup>	60 - 30 <sup>⑤</sup>	70 - 35 <sup>⑤</sup>	210 - 105 <sup>⑤</sup>	315 - 150 <sup>⑤</sup>
	<b>FSA 200 / FSA 200 R</b> avec tête faucheuse à fil	20 - 10 <sup>⑤</sup>	32 - 16 <sup>⑤</sup>	40 - 20 <sup>⑤</sup>	120 - 60 <sup>⑤</sup>	180 - 90 <sup>⑤</sup>

■ Batterie conseillée  
 ■ Performances de la machine sous optimales  
 - Non recommandé

! Jusqu'à épuisement du stock !

① Contenu énergétique selon les spécifications du fabricant. Pour augmenter la durée de vie, le contenu énergétique disponible lors de l'utilisation effective est réduit  
 ② Les autonomies indiquées par charge de batterie sont données à titre indicatif et peuvent varier selon l'utilisation

③ Retrouvez le détail des durées d'utilisation en combinaison avec les autres outils CombiSystème sur [stihl.be/fr](http://stihl.be/fr) ou [stihl.lu](http://stihl.lu)  
 ④ Niveau 1 - niveau 3 / 4  
 ⑤ Niveau 1 - niveau 2  
 ⑥ Niveau 1 - niveau 3






  
NOUVEAU AP 200 S


  
AP 300 S


  
AP 500 S


  
AR 2000 L


  
AR 3000 L


ÉNERGIE DE LA BATTERIE <sup>①</sup> (Wh)		187	281	337	1.015	1.520
AUTONOMIE PAR CHARGE <sup>②</sup> (jusqu'à... min)						
	<b>FSA 400</b> avec tête faucheuse à fil	NOUVEAU	-	20 - 12 <sup>③</sup>	25 - 15 <sup>④</sup>	-
	<b>FSA 400</b> avec PolyCut	NOUVEAU	-	29 - 16 <sup>⑤</sup>	40 - 20 <sup>⑥</sup>	-
	<b>FSA 400 K</b> avec scie circulaire	NOUVEAU	-	43 - 25 <sup>⑦</sup>	50 - 25 <sup>⑧</sup>	-
	<b>RGA 140</b>		50 - 30 <sup>⑨</sup>	100 - 50 <sup>⑩</sup>	120 - 60 <sup>⑪</sup>	310 - 160 <sup>⑫</sup>
	<b>SGA 85</b>		1.000	-	-	-
	<b>KGA 770</b>		168	260	312	-
	<b>BGA 86</b>		105 - 18 <sup>⑬</sup>	150 - 26 <sup>⑭</sup>	175 - 31 <sup>⑮</sup>	565 - 90 <sup>⑯</sup>
	<b>BGA 100</b>		66, 28, 17, 12 <sup>⑰</sup>	103, 44, 26, 20 <sup>⑱</sup>	123, 52, 31, 24 <sup>⑲</sup>	375, 160, 100, 75 <sup>⑳</sup>
	<b>BGA 160</b>	NOUVEAU <sup>㉑</sup>	75 - 10 <sup>㉒</sup>	110 - 15 <sup>㉓</sup>	130 - 17 <sup>㉔</sup>	415 - 53 <sup>㉕</sup>
	<b>BGA 200</b>		49, 21, 11, 7 <sup>㉖</sup>	95, 38, 20, 14 <sup>㉗</sup>	114, 45, 24, 17 <sup>㉘</sup>	315, 146, 76, 53 <sup>㉙</sup>
	<b>BGA 250</b>	NOUVEAU	27, 17, 13, 13 <sup>㉚</sup>	40, 25, 17, 12 <sup>㉛</sup>	48, 30, 21, 14 <sup>㉜</sup>	145, 91, 62, 44 <sup>㉝</sup>
	<b>BGA 300</b>		16, 13, 13, 13 <sup>㉞</sup>	25, 18, 14, 10 <sup>㉟</sup>	29, 21, 17, 12 <sup>㊱</sup>	97, 72, 57, 48 <sup>㊲</sup>
	<b>SHA 140</b>	NOUVEAU <sup>㊳</sup>	25 - 39 <sup>㊴</sup>	38 - 60 <sup>㊵</sup>	44 - 71 <sup>㊶</sup>	-
	<b>REA 100 PLUS</b>	NOUVEAU	12 - 30 <sup>㊷</sup>	14 - 45 <sup>㊸</sup>	17 - 50 <sup>㊹</sup>	-
	<b>SEA 100 L</b>	NOUVEAU	29 - 17 <sup>㊺</sup>	44 - 26 <sup>㊻</sup>	53 - 32 <sup>㊼</sup>	-
AUTONOMIE DES BATTERIE <sup>②</sup> (jusqu'à... m <sup>2</sup> )						
	<b>RMA 443 PV</b>		360	530	640	-
	<b>RMA 448 PV</b>		340	510	610	-
	<b>RMA 453 PV</b>		300	450	540	-
	<b>RMA 750 V</b>	NOUVEAU <sup>㉑</sup>	425 <sup>㉒</sup>	640 <sup>㉓</sup>	765 <sup>㉔</sup>	-
	<b>RMA 756 V</b>	NOUVEAU <sup>㉑</sup>	-	630 <sup>㉕</sup>	750 <sup>㉖</sup>	-
	<b>RMA 765 V</b>		-	400 <sup>㉗</sup>	480 <sup>㉘</sup>	2.050
	<b>RMA 2 RP / RMA 2 RPV</b>		420	630	760	-
	<b>RMA 7 RV</b>	NOUVEAU <sup>㉑</sup>	-	760	910	-

■ Batterie conseillée  
 ■ Performances de la machine sous optimales  
 - Non recommandé

① Contenu énergétique selon les spécifications du fabricant. Pour augmenter la durée de vie, le contenu énergétique disponible lors de l'utilisation effective est réduit  
 ② Les autonomies indiquées par charge de batterie sont données à titre indicatif et peuvent varier selon l'utilisation

③ Niveau 1 - niveau 3 / 4  
 ④ Niveau 1 - niveau 3 / boost  
 ⑤ Réglage en continu de la puissance maximale - minimale  
 ⑥ Boost / standard

⑦ Niveau 1 - niveau 3  
 ⑧ Disponible à partir du printemps 2025  
 ⑨ Avec deux batteries AP





# BATTERIES AP ET AR L

## DES CONCENTRÉS DE PUISSANCE POUR TOUS LES DÉFIS



### BATTERIES AP

- ✓ Batteries lithium-ion performantes
- ✓ Avec fonction Power Boost pour un ajustement automatique de la puissance et une durée de vie maximale des batteries AP 200 S et AP 300 S
- ✓ Intégration aisée dans STIHL connected grâce à l'interface Bluetooth® intégrée sur l'AP 200 S, AP 300 S et l'AP 500 S
- ✓ Témoin de charge par 4 barres LED vertes
- ✓ Poids réduit
- ✓ Utilisation possible par temps de pluie

Convient à toutes les machines avec raccord de chargement ainsi qu'aux machines avec prise en association avec la poche pour ceinture AP, y compris le câble de raccordement, la ceinture pour batterie avec harnais ou le système de port AP. Certifié IPX4.

	Énergie de la batterie <sup>①</sup>	Poids	Référence	
<b>NOUVEAU</b> AP 200 S	187 Wh	1,3 kg	4850 400 6565	€ 249,00
<b>NOUVEAU</b> AP 300 S	281 Wh	1,8 kg	4850 400 6575	€ 369,00
AP 500 S	337 Wh	2,0 kg	EA01 400 6500	€ 499,00



### BATTERIES AR L

- ✓ Batteries lithium-ion robustes avec une capacité énergétique très élevée pour de longues heures de travail
- ✓ Intégration aisée dans STIHL connected grâce à l'interface Bluetooth® intégrée
- ✓ Témoin de charge par 6 barres LED vertes
- ✓ Utilisation possible par temps de pluie<sup>③</sup>
- ✓ Système de port confortable disponible comme accessoire

Peut être connectée directement au BGA 300 et à la RMA 765 V. Convient en outre pour les machines sur batterie avec prise, en association avec le système de port AR L et le câble de raccordement AR L ainsi que pour les machines avec raccord de chargement en association avec l'adaptateur AP. Certifié IPX4.

Batterie AR L sans câble de raccordement AR L, adaptateur AP ni système de port AR L

	Énergie de la batterie <sup>①</sup>	Poids <sup>②</sup>	Référence	
AR 2000 L	1.015 Wh	7,4 kg	4871 400 6510	€ 1.179,00
AR 3000 L	1.520 Wh	9,5 kg	4871 400 6520	€ 1.839,00

Sets batterie AR L avec câble de raccordement AR L et adaptateur AP (sans système de port AR L)

Set AR 2000 L	4871 200 0000	€ 1.279,00
Set AR 3000 L	4871 200 0001	€ 1.959,00



#### Constant Power

Grâce à l'électronique intelligente, la fonction Constant Power assure une puissance constante, quel que soit l'état de charge de la batterie.

#### Power Boost

Sur les machines et les batteries qui sont équipées de la fonction Power Boost, la batterie fournit toujours la plus grande puissance possible en fonction de la tâche à effectuer.

#### Certification IPX4

La norme IPX4 confirme la protection des produits contre les projections d'eau de tous côtés, ce qui a déjà été attesté lors des tests internes.

#### Long Life

Batteries extrêmement durables et résistantes. Conçues pour satisfaire à des exigences particulièrement élevées.

➔ Pour plus d'informations sur les symboles, voir le glossaire à la page 404

Prix de vente conseillés par le fabricant en euros

① Contenu énergétique selon les spécifications du fabricant. Pour augmenter la durée de vie, le contenu énergétique disponible lors de l'utilisation effective est réduit

② Poids sans système de port



### CHARGEUR STANDARD AL 101

230 V. Compatible avec les batteries STIHL AK et AP. Chargement de nuit possible avec plusieurs chargeurs AL 101 sur un fusible électrique. Avec indicateur de charge (LED). Avec velcro pour enrouler le câble. Peut être fixé au mur.

AL 101	Référence 4850 430 2520	€ 49,00 <sup>⑥</sup>
--------	----------------------------	----------------------



### POWER BOX

Power Box 2

Idéal pour les travaux de longue durée avec des machines sur batterie. Une Power Box comprend deux batteries AP et un chargeur dans une boîte de rangement compacte pour batterie STIHL (système Systainer<sup>3</sup>) - taille S (voir page 385).

#### Power Box 1

Convient également à un taille-haie sur batterie et/ou à une tronçonneuse sur batterie d'élagage.

Contenu:  
2 × AP 200 S  
1 × AL 301

Référence  
4850 200 0042  
VOUS ÉCONOMISEZ  
€ 65,00<sup>⑦</sup>  
€ 609,00<sup>⑧</sup>

#### Power Box 2

Convient également à une débroussaileuse sur batterie ou à une tondeuse sur batterie.

Contenu:  
2 × AP 300 S  
1 × AL 501

Référence  
4850 200 0035  
VOUS ÉCONOMISEZ  
€ 75,00<sup>⑦</sup>  
€ 899,00<sup>⑧</sup>

#### Power Box 3

Convient également à la tronçonneuse sur batterie MSA 300.

Contenu:  
2 × AP 500 S  
1 × AL 501

Référence  
EA01 200 0002  
VOUS ÉCONOMISEZ  
€ 75,00<sup>⑦</sup>  
€ 1.159,00<sup>⑧</sup>



### CHARGEURS

230 V. Pour des temps de charge plus courts des batteries STIHL AK, AP et AR L. Dispositif de fixation au mur et enrouleur de câble disponibles dans le fond du carter. Avec indicateur de charge (LED) et refroidissement actif de la batterie.

AL 301	Référence EA09 430 5500	€ 109,00 <sup>⑥</sup>
--------	----------------------------	-----------------------

### CHARGEURS RAPIDES

Si la batterie AP 300 S est utilisée en association avec notre chargeur AL 501, vous pouvez utiliser l'application STIHL connected et déterminer si vous voulez charger la batterie normalement, rapidement ou en douceur.

AL 501	EA09 430 5700	€ 169,00 <sup>⑥</sup>
--------	---------------	-----------------------



### CHARGEUR MULTIPLE AL 301-4

230 V. Chargeur multiple permettant de charger jusqu'à 4 batteries AP ou 3 batteries AP et une batterie dorsale AR pendant la nuit. Les batteries sont chargées l'une après l'autre. Peut être fixé au mur et sur une étagère ou être installé dans un véhicule. Énergie fournie au moyen d'une alimentation externe. Avec indicateur de charge (LED) et refroidissement actif de la batterie. Câble de raccordement AR L et adaptateur AP permettant de recharger les batteries dorsales AR non inclus.

AL 301-4	Référence EA04 430 5500	€ 349,00 <sup>⑥</sup>
----------	----------------------------	-----------------------



### CONSEIL PRO

#### DE LA CHARGE AU STOCKAGE : COMMENT BIEN GÉRER SES BATTERIES

Nos batteries lithium-ion sont très faciles et rapides à charger. Il suffit de respecter quelques règles simples : les batteries doivent, si possible, toujours être chargées à température ambiante. Réchauffer la batterie sur le chauffage est non seulement inutile, mais peut même endommager la batterie. Si vous souhaitez recharger votre batterie à l'extérieur d'un bâtiment, veillez à ne pas l'exposer directement aux rayons du soleil lors de la charge. En outre, il est généralement suffisant de charger votre batterie à environ 80 % de sa capacité. Vous pouvez ainsi gagner beaucoup de temps, surtout si vous en avez besoin rapidement.

Lors du transport et du stockage des batteries, il est également important de veiller à la température. L'idéal est une température modérée (autour des 20°C). Pour le stockage, nous recommandons de charger ou de décharger partiellement la batterie jusqu'à ce que les deux LED soient allumées. Ce niveau de charge s'est avéré idéal pour un stockage qui préserve les capacités de la batterie.

③ Utilisation en cas de pluie, par exemple avec BGA 300 ou d'autres produits homologués pour l'utilisation sous la pluie.

④ Avec fonction Power Boost sur les batteries AP 200 S et AP 300 S

⑤ Avec interface Bluetooth® sur les batteries AP 200 S, AP 300 S et AP 500 S

⑥ Explication des symboles voir page 404

⑦ Économies en cas d'achat d'un set par rapport à l'achat des composants individuels

⑧ Recupel inclus pour la Belgique



## SYSTÈME DE CEINTURE MODULABLE ADVANCE X-FLEX



### TRAVAIL PROFESSIONNEL AVEC DES MACHINES SUR BATTERIE

Le système de ceinture modulable ADVANCE X-Flex offre différents modules (une sangle, un guide-câble et une poche) qui vous permettent de transporter confortablement les batteries STIHL. Ce système facilite également le travail, notamment avec les taille-haies ou souffleurs sur batterie alimentés en électricité par un câble de raccordement. Vous pouvez utiliser à cet effet la pochette pour batterie en option avec câble de raccordement ainsi que le guide-câble. Mais le système de ceinture modulable s'avère également utile pour les machines munies d'un raccord de chargement et d'un adaptateur car il aide à réduire le poids des machines pendant le travail. La batterie est alors accrochée à la ceinture pour un travail plus confortable.

Pour une utilisation avec les coupe-bordures et débroussailleuses sur batterie, nous recommandons le kit FS DVANCE X-Flex à la page 221




Scannez le code QR pour plus d'informations sur le système de ceinture modulable ADVANCE X-Flex.



**RETROUVEZ L'ENSEMBLE DES POCHE ET PORTE-OUTILS DISPONIBLES POUR LE SYSTÈME DE CEINTURE MODULABLE ADVANCE X-FLEX**

À LA PAGE 396



#### KIT POUR BATTERIE ADVANCE X-FLEX

- ✓ Contient une sangle abdominale ADVANCE X-Flex, taille M (tour de taille 89 - 143 cm), une sangle d'épaule ADVANCE X-Flex et un guide-câble

Référence  
0000 007 4803

€ 112,00

#### SYSTÈME DE PORT AP

Système de port confortable et léger pour porter jusqu'à deux batteries AP. Peut être utilisé en combinaison avec la poche pour ceinture AP avec câble de raccordement - sert d'alternative aux batteries dorsales AR. Convient pour des machines munies d'une prise ainsi que pour des machines avec raccord de chargement de batterie.



Référence  
4850 490 0400

€ 68,00

#### SYSTÈME DE PORT AR L

Système de port pour fixation sans outil des batteries AR 2000 L et AR 3000 L. Avec bretelles réglables sur 3 longueurs permettant de l'ajuster à la taille de l'utilisateur, et ceinture amovible pour un travail ergonomique. La transmission d'énergie s'effectue en combinaison avec le câble de raccordement et éventuellement l'adaptateur AP.



Référence  
4871 490 0400

€ 205,00

#### POCHE POUR CEINTURE AP AVEC CÂBLE DE RACCORDEMENT<sup>②</sup>

Permet la transmission d'énergie d'une batterie STIHL AP vers une machine équipée d'une prise. Compatible avec le système de port et la ceinture pour batterie avec harnais. Non compatible avec le système de ceinture modulable ADVANCE X-Flex. Longueur de câble 120 cm. Avec coupure d'alimentation électronique intégrée en cas de surcharge et signal sonore.



Référence  
4850 440 5101

€ 172,00<sup>③</sup>

#### CÂBLE DE RACCORDEMENT AR L POUR BATTERIES AR L

Pour transmission d'énergie lors de la recharge de la batterie AR L et lors du fonctionnement des machines sur batterie. Longueur du câble 180 cm.



Référence  
4871 440 2000

€ 115,00<sup>③</sup>

#### OBTURATEUR

Protège contre l'encrassement lors de stockages prolongés.



Référence  
4850 432 2301

€ 4,60

#### COUVERCLE POUR RACCORD DE CHARGEMENT DU SYSTÈME AP

Pour recouvrir le raccord de chargement de la batterie sur les machines sur batterie du système STIHL AP. Protège contre l'encrassement lors de stockages prolongés.



Référence  
4850 602 0900

€ 6,30

#### CEINTURE POUR BATTERIE AVEC HARNAIS

Ceinture robuste et ergonomique avec harnais confortable permettant une bonne répartition du poids sur les hanches et les épaules. Poids total en main réduit grâce au fait que la batterie est portée à la ceinture, dans la pochette pour ceinture AP avec câble de raccordement. La transmission d'énergie s'effectue en combinaison avec un autre accessoire, par exemple via la poche pour ceinture AP avec câble de raccordement pour les machines munies d'une prise ou au moyen de l'adaptateur AP pour les machines avec raccord de chargement. Non recommandé pour le système de port confort du BGA 200.



Référence  
4850 490 0500

€ 68,00

#### ACCESSOIRE : POCHE DE CEINTURE POUR BATTERIE

Pour le transport aisé d'une batterie AP supplémentaire ou d'accessoires tels que des lunettes de protection, des gants ou un spray de dissolvant pour résine. Fixation à la ceinture pour batterie. Non compatible avec le système de ceinture modulable ADVANCE X-Flex.



4850 491 0101

€ 35,80

#### ACCESSOIRE : ADAPTATEUR AP

Pour la transmission d'énergie entre une batterie STIHL AP en combinaison avec la poche pour ceinture AP avec câble de raccordement ou une batterie AR L et une machine équipée d'un raccord de chargement, et pour la recharge en combinaison avec AL 301, AL 500, AL 501 of AL 301-4.



4850 440 0505

€ 82,00<sup>③</sup>

#### ACCESSOIRE : POIDS SUPPLÉMENTAIRES POUR ADAPTATEUR AP

Fixation à l'adaptateur AP pour un meilleur équilibre de la machine. Par ex. pour la FSA 90, environ 500 g.



4850 007 1001

€ 20,50



# SYSTÈME AK

## PARÉ POUR TOUS LES DÉFIS

Les puissantes batteries lithium-ion du Système AK sont compatibles avec toutes les machines du système. Parmi les trois batteries disponibles, il suffit de choisir celle qui a la capacité dont vous avez besoin. Grâce à l'affichage LED de l'état de la batterie, vous pouvez savoir quand elle doit être rechargée.



		AK 10	AK 20	AK 30 S	
<b>ÉNERGIE DE LA BATTERIE<sup>①</sup></b>		72 Wh	144 Wh	180 Wh	
<b>TEMPS DE CHARGE DE LA BATTERIE CAPACITÉ : 80 % / 100 %</b>					
<b>AL 101</b>		70 / 95 min	135 / 180 min	160 / 205 min	
<b>AL 301</b>		25 / 40 min	30 / 50 min	35 / 60 min	
<b>AUTONOMIE DES BATTERIE<sup>②</sup> (exemples d'application) ET AUTONOMIE PAR CHARGE<sup>③</sup> (jusqu'à ...)</b>					
	<b>MSA 60 C-B</b>	Jusqu'à ... de bois équarri (10 x 10 cm)	18 min 60 coupes	40 min 160 coupes	55 min 190 coupes
	<b>MSA 70 C-B</b>	Jusqu'à ... de bois équarri (10 x 10 cm)	18 min 60 coupes	40 min 160 coupes	45 min 210 coupes
	<b>MSA 80 C-B</b> <b>NOUVEAU</b>	Jusqu'à ... de bois équarri (10 x 10 cm)	-	-	35 min <sup>④</sup> 230 coupes <sup>⑤</sup>
	<b>HTA 50</b>	Jusqu'à ... de bois équarri (10 x 10 cm)	25 min 80 coupes	45 min 170 coupes	60 min 220 coupes
	<b>HSA 50</b>	Jusqu'à ... de haie	50 min 175 m <sup>⑥</sup>	100 min 350 m <sup>⑥</sup>	130 min 420 m <sup>⑥</sup>
	<b>HSA 60</b>	Jusqu'à ... de haie	70 min 220 m <sup>⑥</sup>	140 min 490 m <sup>⑥</sup>	175 min 560 m <sup>⑥</sup>
	<b>HLA 56</b>	Jusqu'à ... de haie	50 min 190 m <sup>⑥</sup>	100 min 380 m <sup>⑥</sup>	120 min 460 m <sup>⑥</sup>
	<b>KMA 80 R</b> (avec FS-KM et couteau à herbe)	Jusqu'à ... de bordures / jusqu'à ... a pelouse	20 - 10 min <sup>④</sup> 1.000 m / 200 m <sup>⑥</sup>	40 - 20 min <sup>④</sup> 2.500 m / 500 m <sup>⑥</sup>	50 - 30 min <sup>④</sup> 3.000 m / 600 m <sup>⑥</sup>
	<b>FSA 57</b>	Jusqu'à ... de bordures / jusqu'à ... a pelouse	25 min 625 m / 125 m <sup>⑥</sup>	50 min 1.250 m / 250 m <sup>⑥</sup>	60 min 1.500 m / 300 m <sup>⑥</sup>
	<b>FSA 60 R</b>	Jusqu'à ... de bordures / jusqu'à ... a pelouse	13 min <sup>④</sup> 500 m / 100 m <sup>⑥</sup>	30 min <sup>④</sup> 1.250 m / 250 m <sup>⑥</sup>	38 min <sup>④</sup> 1.500 m / 300 m <sup>⑥</sup>
	<b>FSA 70 R</b> <b>NOUVEAU</b>	Jusqu'à ... de bordures / jusqu'à ... a pelouse	30 - 15 min <sup>④</sup> 600 m / 120 m <sup>⑥</sup>	45 - 25 min <sup>④</sup> 1.500 m / 300 m <sup>⑥</sup>	55 - 30 min <sup>④</sup> 1.800 m / 360 m <sup>⑥</sup>
	<b>FSA 80 R</b>	Jusqu'à ... de bordures / jusqu'à ... a pelouse	12 - 8 min <sup>④</sup> 500 m / 100 m <sup>⑥</sup>	25 - 15 min <sup>④</sup> 1.250 m / 250 m <sup>⑥</sup>	30 - 20 min <sup>④</sup> 1.500 m / 300 m <sup>⑥</sup>
	<b>FSA 80</b> (avec couteau à herbe)	Jusqu'à ... de bordures / jusqu'à ... a pelouse	20 - 10 min <sup>④</sup> 1.000 m / 200 m <sup>⑥</sup>	50 - 30 min <sup>④</sup> 2.500 m / 500 m <sup>⑥</sup>	60 - 40 min <sup>④</sup> 3.000 m / 600 m <sup>⑥</sup>

■ Batterie conseillée  
■ Performances de la machine sous optimales  
- Non recommandé

■ Jusqu'à épuisement du stock !

① Contenu énergétique selon les spécifications du fabricant. Pour augmenter la durée de vie, le contenu énergétique disponible lors de l'utilisation effective est réduit  
② Ces valeurs sont données à titre indicatif et peuvent varier en fonction du matériau coupé ou aspiré  
③ Les autonomies indiquées par charge de batterie sont données à titre indicatif et peuvent varier selon l'utilisation

		AK 10	AK 20	AK 30 S	
<b>ÉNERGIE DE LA BATTERIE<sup>①</sup></b>		72 Wh	144 Wh	180 Wh	
<b>AUTONOMIE DES BATTERIE<sup>②</sup> (exemples d'application) ET AUTONOMIE PAR CHARGE<sup>③</sup> (jusqu'à ...)</b>					
	<b>BGA 50</b> <b>NOUVEAU</b>	Déblaie jusqu'à ... de feuilles sèches sur de l'asphalte	55 - 10 min <sup>④</sup> 380 m <sup>⑥</sup>	115 - 20 min <sup>④</sup> 760 m <sup>⑥</sup>	140 - 25 min <sup>④</sup> 900 m <sup>⑥</sup>
	<b>BGA 60</b>	Déblaie jusqu'à ... de feuilles sèches sur de l'asphalte	50 - 9 min <sup>④</sup> 380 m <sup>⑥</sup>	105 - 13 min <sup>④</sup> 760 m <sup>⑥</sup>	130 - 16 min <sup>④</sup> 900 m <sup>⑥</sup>
	<b>SHA 56</b>	Déblaie jusqu'à ... de feuilles sèches sur de l'asphalte	12 min 38 m <sup>⑥</sup> / 300 m <sup>⑥</sup>	25 min 75 m <sup>⑥</sup> / 600 m <sup>⑥</sup>	30 min 90 m <sup>⑥</sup> / 700 m <sup>⑥</sup>
	<b>REA 60 PLUS</b> <b>NOUVEAU</b>	Lors du nettoyage avec l'embout à jet plat ou l'embout rotatif	12 - 10 min <sup>④</sup>	20 - 11 min <sup>④</sup>	25 - 12 min <sup>④</sup>
	<b>SEA 60 L</b> <b>NOUVEAU</b> <sup>⑤</sup>	-	8 - 2 min <sup>④</sup>	26 - 16 min <sup>④</sup>	30 - 20 min <sup>④</sup>
	<b>RMA 235</b>	Jusqu'à ... de pelouse ...	150 m <sup>⑥</sup>	300 m <sup>⑥</sup>	400 m <sup>⑥</sup>
	<b>RMA 239 / RMA 239 C</b>	Jusqu'à ... de pelouse ...	120 m <sup>⑥</sup>	250 m <sup>⑥</sup>	330 m <sup>⑥</sup>
	<b>RMA 243</b> <sup>⑥</sup>	Jusqu'à ... de pelouse ...	115 m <sup>⑥</sup>	230 m <sup>⑥</sup>	300 m <sup>⑥</sup>
	<b>RMA 248</b> <sup>⑥</sup>	Jusqu'à ... de pelouse ...	110 m <sup>⑥</sup>	220 m <sup>⑥</sup>	285 m <sup>⑥</sup>
	<b>RMA 248 T</b> <sup>⑥</sup>	Jusqu'à ... de pelouse ...	130 m <sup>⑥</sup>	260 m <sup>⑥</sup>	340 m <sup>⑥</sup>
	<b>RMA 253</b> <sup>⑥</sup>	Jusqu'à ... de pelouse ...	105 m <sup>⑥</sup>	210 m <sup>⑥</sup>	275 m <sup>⑥</sup>
	<b>RMA 253 T</b> <sup>⑥</sup>	Jusqu'à ... de pelouse ...	125 m <sup>⑥</sup>	250 m <sup>⑥</sup>	325 m <sup>⑥</sup>
	<b>RMA 443</b> <sup>⑥</sup>	Jusqu'à ... de pelouse ...	115 m <sup>⑥</sup>	230 m <sup>⑥</sup>	300 m <sup>⑥</sup>
	<b>RMA 443 V</b> <sup>⑥</sup>	Jusqu'à ... de pelouse ...	135 m <sup>⑥</sup>	270 m <sup>⑥</sup>	350 m <sup>⑥</sup>
	<b>RMA 448 V / RMA 448 RV</b> <sup>⑥</sup>	Jusqu'à ... de pelouse ...	130 m <sup>⑥</sup>	260 m <sup>⑥</sup>	340 m <sup>⑥</sup>
	<b>RLA 240</b>	Jusqu'à ... de pelouse ...	96 m <sup>⑥</sup> <sup>⑦</sup>	190 m <sup>⑥</sup> <sup>⑦</sup>	250 m <sup>⑥</sup> <sup>⑦</sup>

④ Niveau 1 - niveau 2  
⑤ Réglage en continu de la puissance maximale - minimale  
⑥ Les performances maximales ne sont atteintes qu'avec AK 30 S

⑦ En travaillant la surface dans un sens (pas de croisement)  
⑧ Disponible à partir du printemps 2025  
⑨ Utilisation uniquement en association avec AK 30 S





## BATTERIES AK

Compatibles avec le système STIHL AK. Batteries lithium-ion légères avec indicateur de charge (quatre LEDs). Disponibles en différentes puissances.

	Énergie de la batterie <sup>②</sup>	Poids	Référence	
AK 10	72 Wh	0,8 kg	4520 400 6530	€ 99,00
AK 20	144 Wh	1,2 kg	4520 400 6535	€ 139,00

 Avec fonction Power Boost pour un ajustement automatique de la puissance et une durée de vie optimale

AK 30 S <sup>①</sup>	180 Wh	1,3 kg	4520 400 6545	€ 179,00
----------------------	--------	--------	---------------	----------

## NOUVEAU STARTER SETS


Starter Set AK 20 Plus

Profitez d'une puissance adaptée de la batterie en fonction de la tâche à effectuer. Les Starter Sets se composent d'une ou deux batteries AK et d'un chargeur.

Starter set	Contenu	Référence	
AK 10	1 × AK 10 1 × AL 101	4520 007 5900	VOUS ÉCONOMISEZ € 19,00 <sup>③</sup> € 129,00 <sup>⑤</sup>
AK 20	1 × AK 20 1 × AL 101	4520 007 5901	VOUS ÉCONOMISEZ € 29,00 <sup>③</sup> € 159,00 <sup>⑤</sup>
AK 30 S	1 × AK 30 S 1 × AL 101	4520 007 5902	VOUS ÉCONOMISEZ € 39,00 <sup>③</sup> € 189,00 <sup>⑤</sup>
AK 20 Plus	2 × AK 20 1 × AL 101	4520 007 5903	VOUS ÉCONOMISEZ € 48,00 <sup>③</sup> € 279,00 <sup>⑤</sup>
AK 30 S Plus	2 × AK 30 S 1 × AL 101	4520 007 5904	VOUS ÉCONOMISEZ € 68,00 <sup>③</sup> € 339,00 <sup>⑤</sup>

Les prix indiqués dans ce catalogue sont basés sur les tarifs du 1er janvier 2025. STIHL se réserve le droit de modifier les prix de vente conseillés à titre indicatif. Vous trouverez les prix actuels sur [stihl.be/fr](https://stihl.be/fr) et [stihl.lu](https://stihl.lu).

Prix de vente conseillés par le fabricant en euros

 Jusqu'à épuisement du stock !

① Performances maximales accrues de la batterie  
② Densité énergétique de la batterie : voir spécifications du fabricant. Pour accroître la durée de vie, le contenu énergétique disponible en utilisation réelle est plus faible.

③ Économies en cas d'achat d'un set par rapport à l'achat des composants individuels  
④ Explication des symboles voir page 404  
⑤ Recupel inclus pour la Belgique



## CHARGEUR STANDARD AL 101

230 V. Compatible avec les batteries STIHL AK et AP. Avec indicateur de charge (LED). Avec velcro pour enrouler le câble. Peut être fixé au mur.

AL 101	Référence 4850 430 2520	€ 49,00 <sup>⑤</sup>
--------	----------------------------	----------------------



## CHARGEUR AL 301

230 V. Pour des temps de charge plus courts des batteries STIHL AK, AP et AR L. Dispositif de fixation murale et enrouleur de câble disponibles dans le fond du carter. Avec indicateur de charge (LED) et refroidissement actif de la batterie.

AL 301	Référence EA09 430 5500	€ 109,00 <sup>⑤</sup>
--------	----------------------------	-----------------------





# SYSTÈME AS

## CONFORTABLE ET COMPACT

Les machines compactes du Système AS convainquent par leur énergie et leur endurance. Les batteries lithium-ion rechargeables fournissent même suffisamment de puissance pour effectuer des tâches exigeantes, comme avec la GTA 40. Grâce à leur taille compacte, les machines à batterie du Système AS peuvent être stockées facilement.



AS 2



ÉNERGIE DE LA BATTERIE <sup>①</sup>		28 Wh
TEMPS DE CHARGE DE LA BATTERIE CAPACITÉ : 80 % / 100 %		
AL 1		60 min / 80 min
AL 5	<b>NOUVEAU</b>	30 min / 50 min
AL 5-2	<b>NOUVEAU</b>	30 min / 50 min
AUTONOMIE DES BATTERIE <sup>②</sup> (exemples d'application) ET AUTONOMIE PAR CHARGE <sup>③</sup> (jusqu'à ...)		
	<b>GTA 26</b>	Lors du sciage de branches (Ø 4 cm) jusqu'à ... 80 coupes
	<b>GTA 40</b> <b>NOUVEAU</b>	Jusqu'à ... de bois équarri (5 x 5 cm) 200 coupes
	<b>HSA 26</b>	En coupe de mise et forme, permet de tailler jusqu'à ... 30 boules de buis 110 min
	<b>HSA 30</b>	Jusqu'à ... de haie 50 m <sup>2</sup> 50 min
	<b>HSA 40</b>	Jusqu'à ... de haie 40 m <sup>2</sup> 40 min
	<b>FSA 30</b>	Jusqu'à ... de bordures / jusqu'à ... de pelouse 200 m / 45 m <sup>2</sup> 19 min
	<b>BGA 30</b> <b>NOUVEAU</b>	Déblaie jusqu'à ... de feuilles sèches sur de l'asphalte 150 m <sup>2</sup> 25 - 8 min <sup>④</sup>
	<b>RCA 20</b> <b>NOUVEAU</b>	Lors du nettoyage avec l'embout à jet plat ou l'embout rotatif jusqu'à ... 15 / 7,5 min <sup>⑤</sup>
	<b>SEA 20</b>	- 14 min
	<b>KOA 20</b> <b>NOUVEAU</b>	Lors du gonflage de pneus (fonction haute pression) jusqu'à ... 23 min <sup>⑥</sup>
	<b>ASA 20</b> <b>NOUVEAU</b>	Lors de la coupe de branches (25 mm Ø) jusqu'à ... 2.000 coupes

Prix de vente conseillés par le fabricant en euros

① Contenu énergétique selon les spécifications du fabricant. Pour augmenter la durée de vie, le contenu énergétique disponible lors de l'utilisation effective est réduit  
 ② Ces valeurs sont données à titre indicatif et peuvent varier selon l'application  
 ③ Les autonomies indiquées par charge de batterie sont données à titre indicatif et peuvent varier selon l'utilisation

### BATTERIE AS 2



Batterie légère, compacte et puissante de 10,8 V. Compatible avec l'ensemble des machines de 10,8 V du système STIHL AS (hormis HSA 25). Énergie de la batterie 28 Wh<sup>②</sup>, poids 0,2 kg. Certifié IPX4.

AS 2 Référence EA02 400 6500 € 42,00

### NOUVEAU - DISPONIBLE À PARTIR DU PRINTEMPS 2025 PS 1



Trois accessoires en un : chargeur, powerbank et lampe de poche. En association avec la batterie AS 2, la PS 1 offre une réserve d'énergie compacte, légère et polyvalente.

- ✓ Chargement des appareils électriques, tels que smartphones et tablettes
- ✓ Alimentation électrique pour vêtements chauffants ou haut-parleurs
- ✓ Lampe de poche LED intégrée à deux niveaux de puissance
- ✓ Facile à utiliser et à transporter

PS 1 sans batterie Référence GA08 011 8000 € 49,00<sup>⑦</sup>

### CHARGEUR STANDARD AL 1



230 V. Compatible avec la batterie STIHL AS 2. Avec indicateur de charge (LED). Avec velcro pour enrouler le câble. Peut être fixé au mur.

AL 1 Référence EA03 430 2500 € 42,00<sup>⑧</sup>

### NOUVEAU CHARGEUR RAPIDE AL 5



230 V. Chargeur rapide pour le système AS, avec le double du courant de charge par rapport au AL 1.

AL 5 Référence EA03 430 5700 € 64,00<sup>⑧</sup>

### NOUVEAU CHARGEUR RAPIDE AL 5-2



Permet de recharger très rapidement et en parallèle deux batteries AS. Limite les interruptions de charge lors du travail avec des machines AS.

AL 5-2 Référence EA11 430 5700 € 109,00<sup>⑧</sup>

Les prix indiqués dans ce catalogue sont basés sur les tarifs du 1er janvier 2025. STIHL se réserve le droit de modifier les prix de vente conseillés à titre indicatif. Vous trouverez les prix actuels sur [stihl.be/fr](http://stihl.be/fr) et [stihl.lu](http://stihl.lu).

④ Réglage en continu de la puissance maximale - minimale  
 ⑤ Mode éco / fonctionnement standard  
 ⑥ Peut varier en fonction de la pression réglée et de l'outil connecté  
 ⑦ Contenu énergétique selon les spécifications du fabricant. Pour augmenter la durée de vie, le contenu énergétique disponible lors de l'utilisation effective est réduit

⑧ Explication des symboles voir page 404  
 ⑨ Recupel inclus pour la Belgique







# SCIER ET COUPER



TRONÇONNEUSES



MINI-TRONÇONNEUSES



PERCHES  
ÉLAGUEUSES



DISPOSITIFS  
DE COUPE



TAILLE-HAIES



TAILLE-HAIES  
SUR PERCHE



COMBISYSTÈME



MULTISYSTÈME



TRONÇONNEUSE  
À PIERRE ET À BÉTON



DÉCOUPEUSES





## VENEZ AISÉMENT À BOUT DE TOUTES LES TÂCHES GRÂCE À LA PUISSANCE ET À LA PRÉCISION DE STIHL

Tronçonneuses pour particuliers	48	Accessoires pour tronçonneuses	62
Tronçonneuses pour l'agriculture et l'horticulture	52	Mini-tronçonneuses	66
Tronçonneuses pour la sylviculture	54	Perches élagueuses et accessoires	68
Tronçonneuses d'élagage	58	Chaînes	84
Tronçonneuse d'intervention	60	Guide-chaînes	90
Tronçonneuses électriques	61	Outils pour l'entretien des dispositifs de coupe	99

## LES TRONÇONNEUSES EN DÉTAIL



### TECHNOLOGIE

- 01** SYSTÈME DE FILTRE À AIR AVEC PRÉSÉPARATION  
Par rapport aux systèmes de filtre à air conventionnels, ce filtre a une durée de vie nettement plus longue.
- 02** FILTRE HD2  
Protège le moteur des poussières fines - permet de garantir une durée de vie plus longue. Facile à nettoyer.
- 03** STIHL M-TRONIC  
 Ne nécessite qu'une seule position de démarrage sur le levier combiné pour le démarrage à froid. Permet un fonctionnement à plein régime immédiatement après le démarrage. Calcule la quantité de carburant nécessaire et l'adapte selon les besoins.
- 04** POMPE À HUILE À DÉBIT RÉGLABLE  
Permet un dosage exact de la quantité d'huile requise selon les besoins.
- 05** STIHL INJECTION  
 Le système d'injection à commande électronique garanti à tout moment un fonctionnement parfait et une consommation réduite de carburant par rapport aux machines non équipées de cette technologie d'injection.

### CONFORT

- 06** SOUPAPE DE DÉCOMPRESSION  
Réduit la force nécessaire au démarrage et facilite le lancement de la machine.
- 07** STIHL ELASTOSTART  
La poignée de lancement spéciale assure un lancement régulier de la machine, sans à-coups.
- 08** FERMETURE DU RÉSERVOIR OUVRABLE SANS OUTIL  
Permet d'ouvrir et de fermer le réservoir rapidement et simplement sans outil.
- 09** STIHL ERGOSTART  
Assure un démarrage confortable et moins fatigant. Il n'est plus nécessaire de tirer fortement sur le câble. Un ressort placé entre le lanceur et le vilebrequin permet de démarrer la machine facilement.
- 10** TENDEUR DE CHAÎNE RAPIDE STIHL  
Le tendeur de chaîne rapide STIHL permet d'ajuster très facilement la chaîne, sans outil et sans contact avec la chaîne tranchante. Il suffit de desserrer le cache du pignon de chaîne et de tourner la molette de réglage jusqu'à obtenir la tension optimale.



# TRONÇONNEUSES POUR PARTICULIERS

- Convient parfaitement à la coupe du bois de chauffage
- Pour l'entretien de petites exploitations
- Pour l'abattage de petits arbres
- Pour les travaux de construction de bois



**AKIM**  
SYSTEM  
AK 20

## MSA 60 C-B

36 V • 0,9 kW<sup>①</sup> • 2,5<sup>②</sup> / 2,9 kg<sup>③</sup>



Tronçonneuse sur batterie légère et confortable à utiliser pour l'entretien occasionnel des terrains ainsi que des activités artisanales simples. Chaîne 1/4" PM3 pour des performances de coupe élevées et une coupe nette, levier de commande ergonomique avec fonction potentiomètre pour un réglage du régime en continu, tendeur de chaîne rapide STIHL permettant de régler la tension de la chaîne sans outil, réservoir d'huile transparent pour un contrôle visuel facile du niveau de remplissage.

MSA 60 C-B sans batterie ni chargeur <sup>④</sup>	Longueur de coupe 30 cm	Référence MA04 011 5800	€ 199,00
<b>Set MSA 60 C-B avec AK 20 et AL 101<sup>⑤</sup></b>	<b>30 cm</b>	<b>MA04 011 5806</b>	<b>€ 339,00</b>
<i>VOUS ÉCONOMISEZ € 48,00<sup>⑥</sup></i>			



**AKIM**  
SYSTEM  
AK 30 S

## MSA 70 C-B

36 V • 1,1 kW<sup>①</sup> • 2,5<sup>②</sup> / 2,9 kg<sup>③</sup>



Tronçonneuse sur batterie légère et confortable à utiliser, avec 25% de puissance de coupe en plus par rapport à la MSA 60 C-B. Idéale pour l'entretien occasionnel des terrains, pour le tronçonnage de troncs couchés ainsi que pour des activités artisanales simples. Chaîne 1/4" PM3 pour des performances de coupe élevées et une coupe nette, levier de commande ergonomique avec fonction potentiomètre pour un réglage du régime en continu, tendeur de chaîne rapide STIHL permettant de régler la tension de la chaîne sans outil, réservoir d'huile transparent pour un contrôle visuel facile du niveau de remplissage.

MSA 70 C-B sans batterie ni chargeur <sup>④</sup>	Longueur de coupe 30 cm	Référence MA04 011 5816	€ 239,00
<b>Set MSA 70 C-B avec AK 30 S et AL 101<sup>⑤</sup></b>	<b>30 cm</b>	<b>MA04 011 5822</b>	<b>€ 409,00</b>
<i>VOUS ÉCONOMISEZ € 58,00<sup>⑥</sup></i>			



**AKIM**  
SYSTEM  
AK 30 S

## NOUVEAU MSA 80 C-B

36 V • 1,5 kW<sup>①</sup> • 2,9<sup>②</sup> / 3,3 kg<sup>③</sup>



Puissante tronçonneuse sur batterie, polyvalente et facile d'utilisation. Idéale pour l'entretien des jardins et espaces verts, l'abattage de petits arbres, le travail artisanal du bois ou encore la coupe de bois de construction. Chaîne 1/4"-PM3 pour une coupe nette et des performances de coupe élevées. Poignée caoutchoutée avec levier de commande ergonomique et fonction potentiomètre pour un réglage du régime en continu. Frein de chaîne QuickStop Super, tendeur de chaîne rapide STIHL et réservoir d'huile transparent pour un maniement aisé.

MSA 80 C-B sans batterie ni chargeur <sup>④</sup>	Longueur de coupe 35 cm	Référence MA04 011 5843	€ 389,00
<b>Set MSA 80 C-B avec AK 30 S et AL 101<sup>⑤</sup></b>	<b>35 cm</b>	<b>MA04 011 5832</b>	<b>€ 559,00</b>
<i>VOUS ÉCONOMISEZ € 58,00<sup>⑥</sup></i>			



PAGE **385**

### SAC POUR TRONÇONNEUSE « TIMBERSPORTS® EDITION »

Pour ranger et transporter facilement tronçonneuse et accessoires, le sac flexible et résistant en matériau hydrofuge et au design TIMBERSPORTS® est idéal.

Les prix indiqués dans ce catalogue sont basés sur les tarifs du 1er janvier 2025. STIHL se réserve le droit de modifier les prix de vente conseillés à titre indicatif. Vous trouverez les prix actuels sur [stihl.be/fr](http://stihl.be/fr) et [stihl.lu](http://stihl.lu).

Prix de vente conseillés par le fabricant en euros, recupel inclus pour la Belgique

B = Tendeur de chaîne rapide STIHL  
C = Version confort

① Retrouvez d'autres valeurs comparatives pour les tronçonneuses thermiques à la page 74  
② Poids sans batterie, guide-chaîne et chaîne  
③ Poids sans batterie, avec guide-chaîne et chaîne

④ Avec guide-chaîne et chaîne  
⑤ Explication des symboles voir page 404  
⑥ Économies en cas d'achat d'un set par rapport à l'achat des composants individuels





### MS 162

30,1 cm³ • 1,2 kW / 1,6 ch • 4,5 kg<sup>①</sup>

Modèle d'entrée de gamme pour la coupe du bois de chauffage et pour les petits travaux d'entretien. Avec puissant moteur STIHL 2-MIX, tendeur de chaîne latéral, système anti-vibrations STIHL et levier combiné avec bouton d'arrêt pour un redémarrage aisé à chaud après une courte pause. Le levier de commande universel permet de contrôler d'une seule main l'ensemble des fonctions, comme le démarrage, le fonctionnement et l'arrêt.

	Longueur de coupe	Référence	
MS 162	30 cm	1148 200 0000	€ 199,00
	35 cm	1148 200 0002	€ 209,00



### MS 182

35,8 cm³ • 1,6 kW / 2,2 ch • 4,6 kg<sup>①</sup>

Tronçonneuse compacte et polyvalente pour l'entretien des terrains privés ainsi que pour l'utilisation dans la création de jardins, l'aménagement paysager ou l'artisanat. Équipée d'un puissant moteur STIHL 2-MIX pour une excellente performance de coupe, d'un système anti-vibrations STIHL pour un travail sans fatigue, d'un tendeur de chaîne latéral pour un réglage simple et sûr de la chaîne ainsi que d'une griffe rigide pour une coupe précise. Commande confortable à un seul levier pour pouvoir contrôler facilement toutes les fonctions d'une seule main.

	Longueur de coupe	Référence	
MS 182	35 cm	1148 200 0059	€ 389,00
	40 cm	1148 200 0064	€ 399,00

Autre version :

MS 182 C-BE	35 cm	1148 200 0099	€ 429,00
	40 cm	1148 200 0104	€ 439,00



### MS 172

31,8 cm³ • 1,4 kW / 1,9 ch • 4,5 kg<sup>①</sup>

Tronçonneuse compacte pour l'entretien des terrains. Équipée d'un puissant moteur STIHL 2-MIX et d'une chaîne 3/8" PM3 pour une excellente performance de coupe et des coupes précises. Système anti-vibrations STIHL pour un travail peu fatigant, tendeur de chaîne latéral pour retendre la chaîne en toute sécurité, levier combiné avec bouton d'arrêt pour redémarrer facilement la tronçonneuse à chaud après de courtes pauses de travail. Commande confortable à un seul levier pour pouvoir contrôler d'une seule main l'ensemble des fonctions, comme le démarrage, le fonctionnement et l'arrêt.

	Longueur de coupe	Référence	
MS 172	30 cm	1148 200 0006	€ 289,00
	35 cm	1148 200 0022	€ 299,00



### MS 212

38,6 cm³ • 1,8 kW / 2,4 ch • 4,6 kg<sup>①</sup>

Tronçonneuse puissante et polyvalente pour l'entretien des terrains privés, pour la création de jardins et l'aménagement paysager ainsi que pour les constructions en bois et l'abattage de petits arbres. Le moteur STIHL 2-MIX offre une excellente performance de coupe tout en assurant une faible consommation. Avec système anti-vibrations STIHL, tendeur de chaîne latéral, levier combiné avec bouton d'arrêt ainsi que commande à levier unique pour une manipulation simple et confortable de la tronçonneuse. Griffe rigide pour une bonne tenue de la tronçonneuse au niveau du bois et une coupe précise.

	Longueur de coupe	Référence	
MS 212	35 cm	1148 200 0139	€ 489,00
	40 cm	1148 200 0144	€ 499,00

Autre version :

MS 212 C-BE	35 cm	1148 200 0179	€ 529,00
	40 cm	1148 200 0184	€ 539,00



### MS 231

42,6 cm³ • 2,0 kW / 2,7 ch • 4,8 kg<sup>①</sup>

Idéale pour la coupe du bois de chauffage. Tendeur de chaîne latéral pour un réglage simple et sécurisé de la chaîne, système de filtre à air avec préséparation garantissant la longévité du filtre, fermeture du réservoir sans outil pour faire le plein aisément et en toute sécurité.

	Longueur de coupe	Référence	
MS 231	35 cm	1143 200 0217	€ 569,00
	40 cm	1143 200 0358	€ 579,00



### MS 251

45,6 cm³ • 2,2 kW / 3,0 ch • 4,8 kg<sup>①</sup>

Convient bien à la coupe du bois de chauffage en forêt. Tendeur de chaîne latéral, dispositif de coupe robuste et durable avec chaîne 3/8" PM3 et guide-chaîne Light O4.

	Longueur de coupe	Référence	
MS 251	35 cm	1143 200 0229	€ 649,00
	40 cm	1143 200 0230	€ 659,00

## SERVICE KITS POUR LES TRAVAUX D'ENTRETIEN SIMPLES

Pour contribuer de manière proactive à la fiabilité et à la longévité de votre tronçonneuse, vous pouvez effectuer vous-même des travaux d'entretien simples. Des Service Kits pour les tronçonneuses à essence sont disponibles chez votre revendeur STIHL.





# TRONÇONNEUSES POUR L'AGRICULTURE ET L'HORTICULTURE

- Pour l'entretien de grandes exploitations
- Pour la coupe de bois de chauffage et de bois de construction



APIII  
SYSTEM  
AP 300 S

## MSA 160 C-B

36 V • 1,5 kW<sup>①</sup> • 3,1<sup>②</sup> / 3,5 kg<sup>③</sup>



Tronçonneuse robuste sur batterie pour de multiples travaux de bûcheronnage dans des zones sensibles au bruit. Facile et confortable à utiliser. Chaîne 1/4" PM3 pour des performances de coupe élevées et une coupe précise, poignée de commande ergonomique avec fonction potentiomètre pour un réglage du régime en continu, tendeur de chaîne rapide STIHL, réservoir d'huile transparent avec bouchon ouvrable sans outil.

MSA 160 C-B sans batterie ni chargeur <sup>④</sup>	Longueur de coupe 30 cm	Référence MA03 200 0004	€ 379,00 <sup>⑤</sup>
--	----------------------------	----------------------------	-----------------------



APIII  
SYSTEM  
AP 300 S

## MSA 200 C-B

36 V • 1,8 kW<sup>①</sup> • 3,1<sup>②</sup> / 3,5 kg<sup>③</sup>



Puissante tronçonneuse sur batterie offrant des performances de coupe augmentées de 20% par rapport au modèle MSA 160 C-B. Idéale pour une utilisation dans des zones sensibles aux nuisances sonores. Chaîne 1/4" PM3 pour un avancement rapide du travail et une coupe nette, poignée de commande ergonomique avec fonction potentiomètre pour un réglage du régime en continu, tendeur de chaîne rapide STIHL, réservoir d'huile transparent avec bouchon ouvrable sans outil. Griffes rigides en métal pour un guidage précis de la machine au niveau du bois.

MSA 200 C-B sans batterie ni chargeur <sup>④</sup>	Longueur de coupe 30 cm	Référence MA03 200 0009	€ 449,00 <sup>⑤</sup>
	35 cm	MA03 200 0010	€ 459,00 <sup>⑤</sup>

Prix de vente conseillés par le fabricant en euros

B = Tendeur de chaîne rapide STIHL  
C = Version confort  
E = STIHL ErgoStart



APIII  
SYSTEM  
AP 300 S

## MSA 220 C-B

36 V • 2,1 kW<sup>①</sup> • 3,1<sup>②</sup> / 3,7 kg<sup>③</sup>



Tronçonneuse sur batterie robuste et performante pour des applications variées, telles que l'abattage, l'ébranchage, l'élagage, la réalisation de constructions en bois ou encore l'entretien de jeunes plantations. Avec chaîne 3/8" PS3 Pro pour une efficacité énergétique accrue et des performances de coupe jusqu'à 20% supérieures à celles d'une chaîne 3/8" PS. Maniement aisé et confortable, poignée de commande ergonomique avec fonction potentiomètre pour un réglage du régime en continu, tendeur de chaîne rapide STIHL, réservoir d'huile transparent avec bouchon ouvrable sans outil. Griffes rigides en métal fiable pour un guidage précis et sûr de la machine au niveau du bois.

MSA 220 C-B sans batterie ni chargeur <sup>④</sup>	Longueur de coupe 35 cm	Référence MA03 200 0020	€ 509,00 <sup>⑤</sup>
	40 cm	MA03 200 0021	€ 519,00 <sup>⑤</sup>



## MS 151 C-E

23,6 cm<sup>③</sup> • 1,1 kW / 1,5 ch • 2,8 kg<sup>⑥</sup>

Tronçonneuse STIHL très légère pour la coupe du bois de chauffage ainsi que pour les travaux d'entretien des arbres et travaux simples d'éclaircissement. Ergonomique et à maniement facile. Démarrage aisé grâce à la pompe à carburant manuelle et à STIHL ErgoStart. Chaîne 1/4" PM3 facile à diriger pour une coupe très fine. Moteur STIHL 2-MIX pour une puissance de coupe élevée.

MS 151 C-E	Longueur de coupe 25 cm	Référence 1146 200 0054	€ 599,00
	30 cm	1146 200 0055	€ 609,00

① Retrouvez d'autres valeurs comparatives pour les tronçonneuses thermiques à la page 74  
② Poids avec réservoir vide, guide-chaîne et chaîne  
③ Poids sans batterie, avec guide-chaîne et chaîne  
④ Avec guide-chaîne et chaîne



## MS 194 C-E

31,8 cm<sup>③</sup> • 1,4 kW / 1,9 ch • 3,6 kg<sup>⑥</sup>

Tronçonneuse STIHL légère pour les travaux d'entretien des arbres et travaux d'éclaircissement, ainsi que pour la coupe du bois de chauffage. STIHL ErgoStart et la pompe à carburant manuelle assurent un démarrage aisé et moins fatigant. Équipée d'une chaîne 3/8" PM3. Puissance de coupe élevée grâce au moteur STIHL 2-MIX.

MS 194 C-E	Longueur de coupe 30 cm	Référence 1137 200 0332	€ 539,00
	35 cm	1137 200 0390	€ 549,00



## MS 271

50,2 cm<sup>③</sup> • 2,6 kW / 3,5 ch • 5,6 kg<sup>⑥</sup>



Convient pour la coupe du bois de chauffage. Système de filtre à air avec présélection garantissant la longévité du filtre, fermeture du réservoir sans outil pour faire le plein aisément et en toute sécurité, accès rapide pour l'entretien grâce au capot-moteur en une pièce. Équipée d'un guide-chaîne Light O4 dans un design innovant et d'une nouvelle chaîne .325" RM3 Pro pour une puissance de coupe supérieure.

MS 271	Longueur de coupe 35 cm	Référence 1141 200 0644	€ 759,00
	40 cm	1141 200 0645	€ 769,00

⑤ Poids avec réservoir vide, guide-chaîne et chaîne  
⑥ Explication des symboles voir page 404  
⑦ Explication des sigles de conformité à la page 411  
⑧ Recupel inclus pour la Belgique







### MS 291

55,5 cm<sup>3</sup> • 2,8 kW / 3,8 ch • 5,6 kg<sup>①</sup>



Idéale pour la coupe du bois de chauffage. Système de filtre à air avec préséparation garantissant la longévité du filtre, fermeture du réservoir sans outil pour faire le plein aisément et en toute sécurité et chaîne 3/8" RM3 pour une bonne qualité de coupe.

	Longueur de coupe	Référence	
MS 291	40 cm	1141 200 0197	€ 849,00
	45 cm	1141 200 0198	€ 859,00



### MS 311

59,0 cm<sup>3</sup> • 3,1 kW / 4,2 ch • 6,2 kg<sup>①</sup>



Convient pour la coupe du bois de chauffage dans les plantations de taille moyenne. Avec système de filtre à air avec préséparation garantissant la longévité du filtre, soupape de décompression assurant un processus de démarrage en douceur.

	Longueur de coupe	Référence	
MS 311	40 cm	1140 200 0198	€ 919,00
	45 cm	1140 200 0199	€ 929,00



### MS 391

64,1 cm<sup>3</sup> • 3,3 kW / 4,5 ch • 6,2 kg<sup>①</sup>



Idéale pour la coupe du bois de chauffage et les constructions en bois. Avec système de filtre à air avec préséparation garantissant la longévité du filtre, soupape de décompression assurant un processus de démarrage en douceur.

	Longueur de coupe	Référence	
MS 391	45 cm	1140 200 0191	€ 1.019,00
	50 cm	1140 200 0185	€ 1.029,00

Prix de vente conseillés par le fabricant en euros

B = Tendeur de chaîne rapide STIHL O = Senseur d'huile  
C = Version confort V = Chauffage électrique de carburateur  
M = STIHL M-Tronic W = Chauffage de poignée électrique

## TRONÇONNEUSES POUR LA SYLVICULTURE

- Puissantes et solides
- Prêtes à relever tous les défis professionnels
- Pour tous les travaux forestiers comme la coupe d'arbres, l'abattage ou l'élagage
- Puissance élevée, faible poids et un très grand confort de travail
- De nombreux modèles sont équipés de série du système STIHL M-Tronic



### MSA 300 C-O

36 V • 3,0 kW<sup>②</sup> • 4,5<sup>③</sup> / 5,4 kg<sup>④</sup>



La première tronçonneuse sur batterie de STIHL réservée à un usage professionnel. Des performances élevées ainsi que trois modes de fonctionnement assurent un travail optimal, quelle que soit la tâche à effectuer. Avec chaîne STIHL .325" RS Pro et guide-chaîne Light O4 pour des performances de coupe exceptionnelles. Maniement simple et confortable grâce au cockpit de commande et de notification intuitif avec affichage LED ainsi qu'à la poignée de commande avec fonction potentiomètre pour un réglage du régime en continu. Système anti-vibrations STIHL, filtre à air de refroidissement intégré et senseur d'huile de série avec affichage LED en cas de manque d'huile. Carter déjà compatible avec STIHL Smart Connector 2 A.

	Longueur de coupe	Référence	
MSA 300 C-O sans batterie ni chargeur <sup>⑤</sup>	35 cm	MA02 200 0021	€ 949,00 <sup>⑥</sup>
	40 cm	MA02 200 0024	€ 959,00 <sup>⑥</sup>

#### Autre version :

MSA 300 sans batterie ni chargeur <sup>⑤</sup>	35 cm	MA02 200 0001	€ 899,00 <sup>⑥</sup>
	40 cm	MA02 200 0004	€ 909,00 <sup>⑥</sup>



### MS 201 C-M

35,2 cm<sup>3</sup> • 1,8 kW / 2,4 ch • 4,0 kg<sup>①</sup>



La tronçonneuse professionnelle la plus légère de l'assortiment STIHL, idéale pour les travaux d'ébranchage. Puissance moteur optimale, démarrage aisé grâce à une position de démarrage unique. Écrou imperdable sur le cache du pignon de chaîne, chaîne 3/8" PS pour une excellente qualité de coupe.

	Longueur de coupe	Référence	
MS 201 C-M	30 cm <sup>⑦</sup>	1145 200 0265	€ 929,00
	35 cm <sup>⑧</sup>	1145 200 0266	€ 939,00

① Poids avec réservoir vide, guide-chaîne et chaîne  
② Retrouvez d'autres valeurs comparatives pour les tronçonneuses thermiques à la page 78  
③ Poids sans batterie, guide-chaîne et chaîne  
④ Poids sans batterie, avec guide-chaîne et chaîne  
⑤ Avec guide-chaîne et chaîne



### MS 261 C-M

50,2 cm<sup>3</sup> • 3,0 kW / 4,1 ch • 4,9 kg<sup>①</sup>



Idéale pour les travaux dans les plantations de petite et moyenne taille. Démarrage aisé grâce à une position de démarrage unique et à un bouton d'arrêt. Système de filtre à air longue durée avec filtre HD2 pour de longs intervalles de nettoyage, écrous imperdables sur le cache du pignon de chaîne. Avec guide-chaîne Light O4 et chaîne .325" RS Pro pour une puissance de coupe très élevée.

	Longueur de coupe	Référence	
MS 261 C-M	35 cm	1141 200 0646	€ 1.069,00
	40 cm	1141 200 0647	€ 1.079,00

#### Autres versions :

MS 261 C-BM	35 cm	1141 200 0648	€ 1.109,00
	40 cm	1141 200 0649	€ 1.119,00
MS 261 C-M VW	35 cm	1141 200 0650	€ 1.169,00
	40 cm	1141 200 0651	€ 1.179,00



### UN « C » SYNONYME DE CONFORT DANS LE NOM DU PRODUIT :

De nombreuses machines STIHL sont équipées de série avec des caractéristiques de confort particulières, reconnaissables au « C » dans le nom du produit, par exemple MS 261 C-BM. Le « B » indique le tendeur de chaîne rapide STIHL et le « M » signifie STIHL M-Tronic.



## PAGE 385 SAC BATTERIE/HUILE

Facilite le transport des équipements et accessoires pour les tronçonneuses sur batterie. Espace permettant de ranger jusqu'à 4 batteries, 1 l d'huile de chaîne adhésive ainsi que divers outils. Le contenu illustré n'est pas fourni avec le sac.



⑥ Avec guide-chaîne allégé  
⑦ Explication des sigles de conformité à la page 411  
⑧ Explication des symboles voir page 404  
⑨ Recupel inclus pour la Belgique





JUSQU'À ÉPUISEMENT DU STOCK !

### MS 362 C-M

59,0 cm<sup>3</sup> • 3,5 kW / 4,8 ch • 5,6 kg<sup>①</sup>



Idéale pour les travaux dans les plantations de taille moyenne. Système de filtre à air longue durée avec filtre HD2 garantissant un très bon rendement du filtre, STIHL M-Tronic pour une puissance du moteur toujours optimale et démarrage aisé grâce à une position de démarrage unique et un bouton d'arrêt, écrous imperdables sur le cache du pignon de chaîne pour un changement rapide de la chaîne.

	Longueur de coupe	Référence	
MS 362 C-M	40 cm	1140 200 0495	€ 1.289,00
	45 cm	1140 200 0490	€ 1.299,00

Autre version :

MS 362 C-M VW	40 cm	1140 200 0507	€ 1.359,00
	45 cm	1140 200 0547	€ 1.369,00



**NOUVEAU** - DISPONIBLE À PARTIR DU PRINTEMPS 2025

### MS 400 C-M

62,6 cm<sup>3</sup> • 3,9 kW / 5,3 ch • 5,5 kg<sup>①</sup>



Tronçonneuse professionnelle offrant un excellent rapport poids-puissance. Idéale pour les travaux d'abattage, d'ébranchage et de coupe dans des plantations de taille moyenne. Puissance de coupe élevée grâce à un entraînement puissant et à une accélération exceptionnelle. Démarrage aisé avec STIHL ElastoStart. Dispositif STIHL M-Tronic étendu et étalonnable pour une puissance moteur toujours optimale. Système de filtre à air longue durée avec filtre HD2 pour un entretien réduit et une longue durée de vie du filtre. Système anti-vibrations STIHL pour un travail moins fatigant.

Avec chaîne Hexa, lime Hexa et manche de lime en bois

	Longueur de coupe	Référence	
MS 400 C-M	40 cm	MB01 200 0068	€ 1.439,00
	45 cm	MB01 200 0028	€ 1.449,00

Autres versions :

Avec chaîne Hexa, lime Hexa et manche de lime en bois			
MS 400 C-M VW	40 cm	MB01 200 0069	€ 1.529,00
	45 cm	MB01 200 0050	€ 1.539,00

MS 400 C-M	40 cm	1140 200 0520	€ 1.439,00
	45 cm	1140 200 0521	€ 1.449,00

Prix de vente conseillés par le fabricant en euros

B = Tendeur de chaîne rapide STIHL  
C = Version confort  
M = STIHL M-Tronic



### MS 462 C-M

72,2 cm<sup>3</sup> • 4,4 kW / 6,0 ch • 6,0 kg<sup>①</sup>




Tronçonneuse à hautes performances la plus légère de sa catégorie (70 cm<sup>3</sup>). Extrêmement maniable et offrant une accélération optimale. Pour l'abattage et l'ébranchage des plantations de moyenne et grande taille. Équipée de série du STIHL M-Tronic, pompe à huile hautes performances à débit réglable et système de filtre à air longue durée avec filtre HD2 garantissant un très bon rendement du filtre. Les écrous imperdables sur le cache du pignon de chaîne simplifient le remplacement de la chaîne, bouchons de réservoirs ouvrables sans outil pour un remplissage simple et sécurisé.

	Longueur de coupe	Référence	
MS 462 C-M	50 cm <sup>②</sup>	1142 200 0028	€ 1.649,00
	63 cm	1142 200 0094	€ 1.669,00

Autre version :

MS 462 C-M VW	50 cm <sup>②</sup>	1142 200 0029	€ 1.749,00
	63 cm	1142 200 0096	€ 1.769,00



**COUPER PLUS LONGTEMPS. AFFÛTER MOINS SOUVENT.**

Nos chaînes Hexa brevetées se caractérisent par un affûtage spécifique des dents et restent affûtées jusqu'à 50 % plus longtemps<sup>③</sup>. Grâce à la durée de vie nettement plus longue des dents, la chaîne Hexa offre un net avantage de coupe sur toute la durée de vie. Hexa combine ainsi les avantages d'une chaîne à biseau complet et d'une chaîne à demi-biseau : une usure nettement plus lente avec une performance de coupe extrêmement élevée. La lime Hexa correspondante est exclusivement adaptée à la forme en V de la chaîne Hexa, de sorte que l'affûtage est intuitif. La géométrie spéciale de la dent et de la lime permet même aux utilisateurs inexpérimentés d'obtenir un affûtage optimal.

➔ Pour adapter facilement votre tronçonneuse STIHL au nouveau système de coupe professionnel, vous trouverez les Upgrade Kits Hexa à la page 87.

i = STIHL Injection  
V = Chauffage électrique de carburateur  
W = Chauffage de poignée électrique



### MS 500i

79,2 cm<sup>3</sup> • 5,0 kW / 6,8 ch • 6,2 kg<sup>①</sup>



Première tronçonneuse équipée du système d'injection de carburant à commande électronique STIHL Injection. Le meilleur rapport poids-puissance sur le marché. Idéale pour la coupe et l'abattage de gros bois grâce à sa conception allégée et à son excellente accélération. Griffe optimisée, filtre HD2 garantissant un très bon rendement du filtre, écrous imperdables sur le cache du pignon de chaîne et couvercle de filtre sans outil, pompe à huile hautes performances à débit réglable pour une excellente puissance de débit, bouchons de réservoirs ouvrables sans outil pour un remplissage simple et sécurisé.

	Longueur de coupe	Référence	
MS 500i	50 cm <sup>②</sup>	1147 200 0000	€ 1.939,00
	63 cm <sup>②</sup>	1147 200 0001	€ 1.949,00

Autre version :

MS 500i W	50 cm <sup>②</sup>	1147 200 0003	€ 2.009,00
	63 cm <sup>②</sup>	1147 200 0004	€ 2.019,00



### MS 661 C-M

91,1 cm<sup>3</sup> • 5,4 kW / 7,3 ch • 7,4 kg<sup>①</sup>



La tronçonneuse de compétition des STIHL TIMBERSPORTS® Series. La tronçonneuse pour gros bois, pour les interventions forestières les plus exigeantes. Le STIHL M-Tronic garantit une puissance du moteur toujours optimale ainsi qu'un démarrage aisé grâce à une position de démarrage unique et à un bouton d'arrêt. Pompe à huile hautes performances à débit réglable pour une excellente puissance de débit, filtre HD2 avec très bon rendement de filtration.

	Longueur de coupe	Référence	
MS 661 C-M	50 cm <sup>②</sup>	1144 200 0364	€ 1.849,00
	63 cm <sup>②</sup>	1144 200 0322	€ 1.889,00

Autre version :

MS 661 C-M W	50 cm <sup>②</sup>	1144 200 0415	€ 1.919,00
	63 cm <sup>②</sup>	1144 200 0346	€ 1.959,00

① Poids avec réservoir vide, guide-chaîne et chaîne

② Avec guide-chaîne allégé

③ Explication des sigles de conformité à la page 411

④ Par exemple, mesuré avec 3/8" PH3 comparé à 3/8" PS3 Pro



### MS 881

121,6 cm<sup>3</sup> • 6,4 kW / 8,7 ch • 9,9 kg<sup>①</sup>



La tronçonneuse de série la plus puissante du monde ! En raison de sa puissance très élevée, elle est idéale pour l'abattage professionnel et la découpe de grands arbres. Moteur STIHL 2-MIX pour des performances de coupe élevées et une puissance exceptionnelle, tout en assurant une consommation efficace de carburant. Grâce au bouton d'arrêt, la tronçonneuse, une fois chaude, est prête à démarrer à tout moment et le filtre HD2 assure une longue durée de vie du filtre. Les écrous imperdables sur le cache du pignon de chaîne simplifient le remplacement de la chaîne, bouchons de réservoirs ouvrables sans outil pour un remplissage simple et sécurisé.

	Longueur de coupe	Référence	
MS 881	63 cm	1124 200 0201	€ 2.139,00
	75 cm	1124 200 0199	€ 2.159,00
	90 cm	1124 200 0200	€ 2.199,00



### CONSEIL PRO

Le filtre HD2 de nos tronçonneuses garantit des performances constantes, même sous la charge la plus élevée. Le matériau du filtre à pores extrêmement fins empêche la poussière et la saleté, même très fines, de pénétrer dans l'unité d'entraînement. Pour le nettoyer, vaporisez le filtre HD2 démonté avec STIHL Varioclean ou Varioclean Eco. Laissez agir et rincez-le ensuite à l'eau chaude. Laissez le filtre sécher. Le filtre est à nouveau prêt à l'emploi.

➔ Retrouvez de plus amples informations sur la gamme Care & Clean Kit MS Plus à la page 400.





# TRONÇONNEUSES D'ÉLAGAGE

- Tronçonneuses spéciales allégées pour arboristes expérimentés
- Pour la découpe de branchages et les tailles de cimes des arbres
- Guidage précis
- Ergonomie optimale
- Tronçonneuses sur batterie pour l'utilisation dans des zones sensibles aux nuisances sonores



## MSA 161 T

36 V • 1,25 kW<sup>①</sup> • 2,1<sup>②</sup> / 2,5 kg<sup>③</sup>

Tronçonneuse d'élagage professionnelle sur batterie<sup>④</sup>, légère, pour les travaux dans les zones sensibles aux nuisances sonores. Équipée d'une chaîne 1/4" PM3 pour une coupe fine et une puissance de coupe élevée et d'un écrou imperdable sur le cache du pignon de chaîne.

	Longueur de coupe	Référence	
MSA 161 T sans batterie ni chargeur <sup>⑤</sup>	25 cm	1252 200 0043	€ 459,00 <sup>⑥</sup>
	30 cm	1252 200 0044	€ 469,00 <sup>⑥</sup>



## NOUVEAU MSA 190 T

36 V • 1,2 kW<sup>①</sup> • 2,6<sup>②</sup> / 3,2 kg<sup>③</sup>

Tronçonneuse d'élagage professionnelle sur batterie<sup>④</sup>. Machine polyvalente pour des travaux divers, comme la taille des couronnes, l'élimination de bois mort ou l'élimination des rejets provenant des troncs et des souches. Chaîne 3/8"-PS3 Pro pour des performances de coupe très élevées. Maniement aisé grâce au levier Ergo et au bouton de verrouillage latéral. Bouchon du réservoir d'huile ouvrable sans outil. Possibilité d'ajouter un crochet confort en option. La nouvelle batterie AP 200 S peut être utilisée pour réduire le poids.

	Longueur de coupe	Référence	
MSA 190 T sans batterie ni chargeur <sup>⑤</sup>	30 cm	MA05 200 0009	€ 429,00 <sup>⑥</sup>
	35 cm	MA05 200 0010	€ 439,00 <sup>⑥</sup>

### NOUVEAU ACCESSOIRE: GRIFFE

Large griffe en métal pour le bois à larges pores.



Pour MSA190 T	MA05 660 0800	€ 3,40
---------------	---------------	--------

### NOUVEAU ACCESSOIRE: CROCHET CONFORT

Permet d'accrocher la tronçonneuse d'élagage sur batterie au mousqueton du baudrier. Rapide à installer et à détacher. Une fois la machine accrochée, le dispositif de coupe est orienté vers l'arrière, à l'opposé de la zone de travail.



Pour MSA190 T	MA05 830 0400	€ 45,00
---------------	---------------	---------



## NOUVEAU MSA 220 TC-O

36 V • 1,7 kW<sup>①</sup> • 2,7<sup>②</sup> / 3,3 kg<sup>③</sup>

Puissante tronçonneuse d'élagage professionnelle sur batterie<sup>④</sup> pour l'enlèvement de souches d'arbre, pour les corrections de la couronne ou l'élimination du bois mort. Utilisation particulièrement pratique grâce au système de commande électronique avec bouton de déverrouillage. Cockpit de commande avec affichage LED à 180°. Chaîne 3/8"-PS3 Pro pour des performances de coupe très élevées, tendeur de chaîne latéral, bouchon du réservoir d'huile ouvrable sans outil et écrou imperdable sur le cache du pignon de chaîne. Possibilité d'ajouter un crochet confort en option. La nouvelle batterie AP 200 S peut être utilisée pour réduire le poids.

	Longueur de coupe	Référence	
MSA 220 TC-O sans batterie ni chargeur <sup>⑤</sup>	30 cm	MA01 200 0068	€ 789,00 <sup>⑥</sup>
	35 cm	MA01 200 0069	€ 799,00 <sup>⑥</sup>

#### Autre version :

MSA 220 T sans batterie ni chargeur <sup>⑤</sup>	30 cm	MA01 200 0066	€ 729,00 <sup>⑥</sup>
	35 cm	MA01 200 0067	€ 739,00 <sup>⑥</sup>

### ACCESSOIRE: GRIFFE

Large griffe en métal pour le bois à larges pores.



Pour MSA 220 TC-O	MA01 664 0500	€ 3,40
-------------------	---------------	--------

### NOUVEAU ACCESSOIRE: CROCHET CONFORT

Permet d'accrocher la tronçonneuse d'élagage sur batterie au mousqueton du baudrier. Rapide à installer et à détacher. Une fois la machine accrochée, le dispositif de coupe est orienté vers l'arrière, à l'opposé de la zone de travail.



Pour MSA 220 TC-O	MA01 830 0400	€ 45,00
-------------------	---------------	---------



## MS 151 TC-E

23,6 cm<sup>⑦</sup> • 1,1 kW / 1,5 ch • 2,6 kg<sup>⑧</sup>

La tronçonneuse d'élagage<sup>④</sup> la plus légère de l'assortiment STIHL. Idéale pour tous les travaux d'entretien des arbres, comme l'élimination de bois mort, la taille des cimes ou l'élimination des rejets provenant des troncs et des souches. La pompe à carburant manuelle et le STIHL ErgoStart assurent un démarrage aisé. Équipée de série de la chaîne 1/4" PM3 pour une coupe fine. Moteur STIHL 2-MIX pour une puissance de coupe élevée.

	Longueur de coupe	Référence	
MS 151 TC-E	25 cm	1146 200 0056	€ 609,00
	30 cm	1146 200 0057	€ 619,00



## MS 194 T

31,8 cm<sup>⑦</sup> • 1,4 kW / 1,9 ch • 3,3 kg<sup>⑧</sup>

Tronçonneuse d'élagage<sup>④</sup> polyvalente. Pour des travaux très divers, comme la taille des cimes, l'élimination de bois mort ou l'élimination des rejets provenant des troncs et des souches. Avec chaîne 3/8" PM3 pour une coupe fine. Puissance de coupe élevée grâce au moteur STIHL 2-MIX.

	Longueur de coupe	Référence	
MS 194 T	30 cm <sup>⑨</sup>	1137 200 0325	€ 539,00
	30 cm	1137 200 0320	€ 519,00
	35 cm <sup>⑨</sup>	1137 200 0326	€ 549,00
	35 cm	1137 200 0363	€ 529,00



## NOUVEAU MS 201 TC-M

35,2 cm<sup>⑦</sup> • 1,8 kW / 2,4 ch • 3,7 kg<sup>⑧</sup>

La plus puissante tronçonneuse d'élagage<sup>④</sup> de la gamme STIHL pour l'entretien des arbres. Équipée de série du système STIHL M-Tronic avec fonction de calibrage pour une puissance optimale dès le départ. La chaîne STIHL 3/8" PS3 Pro garantit une efficacité énergétique optimale et une performance de coupe jusqu'à 20 % supérieure à celle de la chaîne STIHL 3/8" PS. Écrou imperdable sur le cache du pignon de chaîne.

	Longueur de coupe	Référence	
MS 201 TC-M	30 cm	1145 200 0329	€ 929,00
	35 cm	1145 200 0328	€ 939,00



## DÉCOUVREZ NOS SOLUTIONS PRATIQUES POUR LE TRANSPORT ET LE STOCKAGE

À PARTIR DE LA PAGE 46

Prix de vente conseillés par le fabricant en euros

C = Version confort  
O = Senseur d'huile  
T = Poignée tophandle

① Retrouvez d'autres valeurs comparatives pour les tronçonneuses thermiques à la page 78  
② Poids sans batterie, guide-chaîne et chaîne  
③ Poids sans batterie, avec guide-chaîne et chaîne

④ Conçu spécialement pour les interventions dans les arbres et destiné exclusivement aux utilisateurs formés à l'entretien des arbres  
⑤ Avec guide-chaîne et chaîne  
⑥ Avec guide-chaîne allégé

⑦ Poids avec réservoir vide, guide-chaîne et chaîne  
⑧ Explication des symboles voir page 404  
⑨ Explication des sigles de conformité à la page 411  
⑩ Recupel inclus pour la Belgique



## TRONÇONNEUSE D'INTERVENTION

- Pour les opérations de sauvetage et la lutte contre l'incendie
- Chaîne spéciale avec blindage en métal renforcé
- Performance exceptionnelle à moyen régime



### MS 462 C-M R

72,2 cm<sup>3</sup> • 4,4 kW / 6,0 ch • 6,5 kg<sup>①</sup>



Pour les interventions de sauvetage et la lutte contre les incendies. Tendeur rapide pour une fixation aisée du limiteur de profondeur de coupe, STIHL M-Tronic pour une puissance du moteur toujours optimale, système de filtre à air longue durée avec filtre HD2 garantissant un très bon rendement du filtre. Large poignée et soupape de décompression pour un démarrage simple et sûr, chaîne spéciale avec blindage en métal renforcé anti-choc.

	Longueur de coupe	Référence	
MS 462 C-M R	50 cm	1142 200 0188	€ 2.199,00



### CONSEIL PRO

Les tronçonneuses d'intervention sont, à la différence des tronçonneuses courantes, spécialement adaptées aux découpes dites « d'ouverture » ou « d'insertion » : la tête du guide-chaîne plonge et s'enfonce dans le matériau à découper. La profondeur de coupe désirée peut être définie avec précision à l'aide du limiteur de profondeur de coupe.



PAGE **95**

### CHAÎNE POUR TRONÇONNEUSES D'INTERVENTION RDR

Notre chaîne spéciale a des dents de coupe avec un blindage intégral en plaques de métal dur résistant aux chocs et convient ainsi aux interventions les plus difficiles des pompiers, des services de secours et des services d'assistance technique.

Prix de vente conseillés par le fabricant en euros



## TRONÇONNEUSES ÉLECTRIQUES



### MSE 141

230 V • 1,4 kW • 3,6 kg<sup>①</sup>

Modèle d'entrée de gamme léger et maniable, offrant une excellente puissance de coupe. Bonne ergonomie pour un travail ménageant les efforts, tendeur de chaîne latéral pour tendre la chaîne facilement et en toute sécurité, réservoir d'huile avec fenêtre transparente, protection anti-surcharge.

	Longueur de coupe	Référence	
MSE 141	30 cm	1208 200 0304	€ 199,00 <sup>②</sup>
	35 cm	1208 200 0332	€ 209,00 <sup>②</sup>



### MSE 170

230 V • 1,7 kW • 3,8 kg<sup>①</sup>

Tronçonneuse électrique légère et confortable pour la coupe du bois de chauffage. Très bonne ergonomie pour un travail ménageant les efforts, poignée caoutchoutée pour une bonne prise en main et des conditions de travail plus agréables, bouchon du réservoir d'huile ouvrable sans outil pour un remplissage simple et sûr de l'huile adhésive, protection anti-surcharge.

	Longueur de coupe	Référence	
MSE 170	30 cm	1209 200 0154	€ 279,00 <sup>②</sup>
	35 cm	1209 200 0155	€ 289,00 <sup>②</sup>

#### Autre version :

MSE 170 C-B	30 cm	1209 200 0162	€ 299,00 <sup>②</sup>
	35 cm	1209 200 0163	€ 309,00 <sup>②</sup>

B = Tendeur de chaîne rapide STIHL  
C = Version confort  
M = STIHL M-Tronic  
R = Tronçonneuse d'intervention

① Poids avec réservoir vide, guide-chaîne et chaîne  
② Poids sans câble ni huile de chaîne adhésive, guide-chaîne et chaîne  
③ Recupel inclus pour la Belgique

- Pour une utilisation dans le domaine privé, dans l'artisanat et dans l'agriculture
- Pour travailler autour de la maison
- Moteurs électriques puissants à haute performance de coupe
- Nombreux détails d'équipement pratique
- Démarrage par simple pression d'un bouton



### MSE 190 C-B

230 V • 1,9 kW • 3,9 kg<sup>①</sup>

Convient très bien pour la coupe du bois de chauffage et les constructions en bois, avec performance de coupe améliorée. Ergonomie optimale pour un travail aisé et simple, poignée caoutchoutée pour une bonne prise en main et des conditions de travail plus agréables, protection anti-surcharge.

	Longueur de coupe	Référence	
MSE 190 C-B	30 cm	1209 200 0165	€ 349,00 <sup>②</sup>
	35 cm	1209 200 0153	€ 359,00 <sup>②</sup>



### MSE 210 C-B

230 V • 2,1 kW • 4,0 kg<sup>①</sup>

Tronçonneuse électrique puissante avec qualité de coupe élevée pour la coupe du bois de chauffage et les travaux de construction en bois. Excellente ergonomie pour des travaux ménageant les efforts. Tendeur de chaîne rapide pour un réglage simple et sûr de la chaîne sans outil, poignée caoutchoutée pour des conditions de travail plus agréables, bouchon de réservoir ouvrable sans outil pour faire le plein d'huile adhésive de chaîne simplement et en toute sécurité, protection anti-surcharge.

	Longueur de coupe	Référence	
MSE 210 C-B	30 cm	1209 200 0161	€ 409,00 <sup>②</sup>
	35 cm	1209 200 0160	€ 419,00 <sup>②</sup>
	40 cm	1209 200 0179	€ 429,00 <sup>②</sup>



## ACCESSOIRES POUR TRONÇONNEUSES

- Pour un entretien simple
- Afin de faciliter le travail
- Protège-chaîne convenant à différentes longueurs de guide-chaîne
- Outils et chevalets

### PROTÈGE-CHAÎNE POUR TRONÇONNEUSES D'ÉLAGAGE

Se fixe sur le cache du pignon de chaîne. Recouvre la griffe.

Pour MS 193 T, MS 194 T, MS 201 T, MSA 190 T et MSA 220 T

Longueur de coupe	Référence	Prix
Jusqu'à 35 cm	0000 792 9160	€ 4,90
Jusqu'à 40 cm	0000 792 9161	€ 5,20

### RALLONGE DE PROTÈGE-CHAÎNE

Longueur 30 cm, pour guide-chaînes dépassant les 90 cm (0000 792 9179).

Référence	Prix
0000 792 9140	€ 3,50

## PAGE 402 SERVICE KITS

Effectuez vous-même des travaux de maintenance simples grâce aux STIHL Service Kits. Des entretiens standard proactifs et réguliers contribueront à prolonger la durée de vie de votre machine STIHL.

Prix de vente conseillés par le fabricant en euros

Raccordement de guide-chaîne : 3005<sup>①</sup> mini pour guide-chaînes avec rainure 1,1 mm

Raccordement de guide-chaîne : 3005<sup>①</sup> pour guide-chaînes avec rainure 1,3 mm

Raccordement de guide-chaîne : 3003<sup>①</sup> pour guide-chaînes avec rainure 1,6 mm

Raccordement de guide-chaîne : 3002<sup>①</sup> pour guide-chaînes avec rainure 1,6 mm

Raccordement de guide-chaîne : 3006<sup>①</sup> pour GS 461

#### PROTÈGE-CHAÎNES

Longueur	Prix	Référence
jusqu'à 25 cm	3,30	0000 792 9170 <sup>②</sup>
jusqu'à 35 cm	3,80	0000 792 9171 <sup>②</sup> 0000 792 9172 <sup>②</sup>
jusqu'à 37 cm	3,90	0000 792 9174
jusqu'à 45 cm	4,30	0000 792 9173 0000 792 9175 0000 792 9175
jusqu'à 55 cm	4,80	0000 792 9176 <sup>③</sup>
jusqu'à 63 cm	5,20	0000 792 9177 0000 792 9177
jusqu'à 75 cm	5,80	0000 792 9178 0000 792 9178
jusqu'à 90 cm	6,50	0000 792 9179 0000 792 9179

Prix de vente conseillés par le fabricant en euros

- ① Référence de la pièce, pour plus de détails, consulter le tableau récapitulatif à partir de la page 94
- ② Excepté le guide Light 3005 008 4909 de la MS 162
- ③ Également pour le guide Light 3005 008 4909 de la MS 162



Support

Référence

Prix de vente conseillés par le fabricant en euros

Convient pour les tronçonneuses

#### LASER 2-IN-1<sup>®</sup>

Indicateur du sens d'abattage et aide à la coupe en longueur. Pour la coupe de bois courts sans avoir à prendre de mesures au préalable, ainsi qu'en tant qu'élément de contrôle de la coupe et de la direction de chute lors de l'abattage. Choisissez également le support adapté pour votre tronçonneuse.

Référence	Prix	Modèles compatibles
0000 400 0200	€ 115,00 <sup>④</sup>	1130 1130 791 5400 4,30 MS 017, MS 170, MS 170-D, MS 018, MS 180
		1139 1139 791 5400 4,30 MS 171, MS 181, MS 211, toutes les versions
		1127 1127 791 5400 4,80 MS 029, MS 290, MS 310, MS 039, MS 390
		1143 1143 791 5400 4,40 MS 231, MS 241, MS 251, toutes les versions sauf VW
		1121 1121 791 5400 4,40 MS 026, MS 260, toutes les versions sauf VW
		1141 1141 791 5400 5,00 MS 261, MS 271, MS 291, toutes les versions sauf VW
		1144 1144 791 5400 4,00 MS 661 C-M, toutes les versions



#### CONSEIL PRO

En plus de la nervure de visée, faisant office de ligne de relèvement via le carter de ventilation, le capot et le cache du pignon de chaîne des tronçonneuses STIHL, le laser projeté sur le sol permet un contrôle de la direction de chute encore plus précis. L'utilisation du laser 2-en-1 peut également représenter un gain de temps conséquent en tant qu'aide à la coupe en longueur du bois de chauffage.

- ④ Également pour 3005 000 4721/50 cm
- ⑤ Support non inclus dans la livraison
- ⑥ Recupel inclus pour la Belgique





## SYSTÈME DE CEINTURE MODULABLE ADVANCE X-FLEX



### POUR DES TRAVAUX PROFESSIONNELS EN FORÊT

Grâce au vaste choix de poches et porte-outils du système de ceinture modulable, vous serez parfaitement équipé pour tous vos travaux en forêt. Pour pouvoir utiliser ces poches et porte-outils, vous aurez besoin de la sangle abdominale ADVANCE X-Flex ou de la ceinture ADVANCE X-Flex. La sangle d'épaule ADVANCE X-Flex complète idéalement le tout, surtout si la charge au niveau de la ceinture est très élevée. Mais vous pouvez bien sûr aussi utiliser l'un des kits forestiers ADVANCE X-Flex préconfigurés. Ceux-ci contiennent des composants fréquemment utilisés du système, que vous pouvez également compléter à tout moment par d'autres modules.



#### KIT FORESTIER ADVANCE X-FLEX BASIC

- ✓ Contient une poche universelle, une poche pour coin d'abattage, un poche pour porte-craie et un porte-outils
- ✓ Sangle abdominale ou ceinture disponible séparément
- ✓ Possibilité d'ajouter une sangle d'épaule

Référence  
0000 007 4800

€ 95,00

#### KIT FORESTIER ADVANCE X-FLEX PRO

- ✓ Contient une sangle d'épaule, un rembourrage ventral, une poche universelle, une poche pour coin d'abattage, un poche pour porte-craie et un porte-outils
- ✓ Sangle abdominale ou ceinture disponible séparément

Référence  
0000 007 4801

€ 144,00

#### CLÉ MULTIPLE



Pour retendre la chaîne et changer le guide, la chaîne ou la bougie.

Ouverture de clé	Référence	Prix
Ouverture de clé 19 <sup>①</sup>	1119 890 3405	€ 11,20
Ouverture de clé 19 - 13 <sup>②</sup>	1129 890 3401	€ 11,00
Ouverture de clé 19 - 16 <sup>③</sup>	0000 890 3400	€ 11,00
Ouverture de clé 16 et 13 <sup>④</sup>	0000 890 3402	€ 11,00

#### CHEVALET DE SCIAGE EN BOIS



Version légère. Pour scier confortablement le bois de chauffage, charge maximale 70 kg.



Pour notre chevalet de sciage, nous utilisons exclusivement du bois issu d'une exploitation forestière durable et respectueuse de l'environnement.

Référence  
0000 881 4602 € 62,00

#### OUTIL MULTIFONCTION



Outillage de qualité, pratique et multifonctionnel dans son boîtier robuste en plastique. Tournevis pour vis à tête fendue 3,5 mm (pour le réglage du carburateur et l'entretien des rainures), tournevis Torx® modèle TX 27, sac en nylon avec attache ceinture.

Ouverture de clé	Référence	Prix
Ouverture de clé 19 - 13 <sup>⑤</sup>	0000 881 5501	€ 45,00
Ouverture de clé 19 - 16 <sup>⑥</sup>	0000 881 5502	€ 45,00



#### OUTILS POUR L'ENTRETIEN DES DISPOSITIFS DE COUPE

À PARTIR DE LA PAGE 99



PAGE **396**

**TOUTES LES POCHE  
ET PORTE-OUTILS  
DU SYSTÈME DE  
CEINTURE MODULABLE  
ADVANCE X-FLEX**

Prix de vente conseillés par le fabricant en euros

① À partir de MS 261

② Pour MS 271, MS 291, MS 311, MS 391

③ Pour MS 162, MS 170, MS 171, MS 172, MS 180, MS 181, MS 182, MS 193, MS 211, MS 231, MS 241, MS 251

④ Pour MS 150, MS 151 et MS 201

⑤ Explication des sigles de conformité à la page 411

⑥ Médaille d'argent au salon demopark - nouveautés 2023





## MINI-TRONÇONNEUSES

- Pour l'entretien des arbres et bosquets, ainsi que pour la réalisation de constructions en bois
- Puissance de coupe élevée pour un poids réduit
- Utilisation et entretien aisés



HUILE  
MULTIOIL  
BIO INCL.



ASIIII  
SYSTEM  
AS 2

### GTA 26

10,8 V • 1,1 kg<sup>①</sup>



Scie de jardin sur batterie polyvalente et très compacte. Pour les coupes de rabattage des arbres et buissons, le broyage des déchets verts et les constructions en bois. Équipée d'une chaîne 1/4"-PM3 pour des performances de coupe élevées et des coupes puissantes. Coupes fines et nettes pour assurer une repousse saine. Poignée de commande antidérapante pour une excellente ergonomie. Remplacement de la chaîne sans outil, capot de protection flexible, avec affichage du niveau de chargement.

#### Équipement de base:

- 1 × GTA 26
- 1 × guide-chaîne Light, 10 cm
- 1 × chaîne 1/4" PM3, 10 cm
- 1 × Multioil Bio, 50 ml
- 1 × protège-chaîne

GTA 26 sans batterie ni chargeur <sup>②</sup>	Longueur de coupe 10 cm	Référence GA01 011 6900	€ 129,00 <sup>③</sup>
---	----------------------------	----------------------------	-----------------------

#### Inclus dans le set:

- 1 × équipement de base GTA 26
- 1 × batterie lithium-ion AS 2, 28 Wh, 10,8 V
- 1 × chargeur standard AL 1
- 1 × sac de transport noir / orange avec œillets pour une fixation murale

Set GTA 26 avec AS 2 et AL 1	10 cm	VOUS ÉCONOMISEZ € 44,00 <sup>③</sup> Référence GA01 011 6910	€ 169,00 <sup>③</sup>
------------------------------	-------	---	-----------------------

Set GTA 26 avec AS 2, AL 1 et avec rallonge	10 cm	VOUS ÉCONOMISEZ € 50,00 <sup>③</sup> Référence GA01 200 0007	€ 239,00 <sup>③</sup>
---	-------	---	-----------------------

#### ACCESSOIRE: ÉTUI DE CEINTURE

Permet de transporter la GTA 26 à la ceinture afin de toujours l'avoir à portée de main lors du travail. La sangle de fixation permet de fixer l'étui sur la cuisse et assure un plus grand confort de port. Le rabat supplémentaire maintient la GTA 26 dans l'étui.



Pour GTA 26	GA01 490 1700	€ 40,20
-------------	---------------	---------

#### ACCESSOIRE: RALLONGE



Extension de la portée de travail de 150 cm, disposition ergonomique de la poignée et bonne stabilité de guidage de la GTA 26. Avec crochet à branches intégré, se monte sans outil sur la GTA 26, avec tube en aluminium, poids 1,3 kg.

Pour GTA 26	GA01 820 5000	€ 76,00
-------------	---------------	---------

Prix de vente conseillés par le fabricant en euros

### NOUVEAU GTA 40

21,6 V • 1,4 kg<sup>①</sup>



ASIIII  
SYSTEM  
AS 2



Mini-tronçonneuse sur batterie performante réservée à un usage professionnel. Facilite l'entretien des arbres et espaces forestiers. Convient également aux travaux d'arboriculture dans les arbres. Équipée d'une chaîne 1/4"-PM3 pour des performances de coupe élevées et des coupes fines. Poids réduit et excellent équilibre pour une ergonomie optimale. Tendeur de chaîne latéral avec écrou imperdable, lubrification automatique de la chaîne, bouchon du réservoir ouvrable sans outil, double compartiment batterie permettant d'accueillir 2 batteries AS 2, avec affichage du niveau de chargement. Anneau d'accrochage en acier fixé des deux côtés, anneau de surcharge inclus. Idéal, par exemple, pour installer une protection anti-chute lors de travaux d'élagage en hauteur.

#### Équipement de base:

- 1 × GTA 40
- 1 × guide-chaîne Light, 15 cm
- 1 × chaîne 1/4" PM3, 15 cm
- 1 × Multioil Bio, 50 ml
- 1 × protège-chaîne

GTA 40 sans batterie ni chargeur <sup>②</sup>	Longueur de coupe 15 cm	Référence GA04 011 6900	€ 289,00 <sup>③</sup>
---	----------------------------	----------------------------	-----------------------

#### Inclus dans le set:

- 1 × équipement de base GTA 40
- 2 × batterie lithium-ion AS 2, 28 Wh, 10,8 V
- 1 × chargeur rapide AL 5-2
- 1 × étui de transport robuste avec insert

Set GTA 40 avec 2 × AS 2 et AL 5-2	15 cm	VOUS ÉCONOMISEZ € 33,00 <sup>③</sup> Référence GA04 011 6910	€ 449,00 <sup>③</sup>
------------------------------------	-------	---	-----------------------

#### ACCESSOIRE: ÉTUI

Permet de transporter la GTA 40 à la ceinture afin de toujours l'avoir à portée de main lors du travail. Le rembourrage d'appui flexible et la sangle de fixation permettent de fixer l'étui de manière précise sur la cuisse. Fixation automatique grâce à la fonction Autolock. Sécurité de transport supplémentaire par bouton-pression en cas de non-utilisation prolongée.



Pour GTA 40	GA04 490 1700	€ 60,00
-------------	---------------	---------

① Poids sans la batterie et sans le dispositif de coupe

② Sans sac de transport, avec huile Multioil Bio, 50 ml

③ Économies en cas d'achat d'un set par rapport à l'achat des composants individuels

## LE NOUVEAU SÉCATEUR STIHL ASA 20 POUR DES COUPES NETTEMENT MOINS FATIGANTES

Avec le STIHL ASA 20, l'entretien des arbres, des arbustes et des vignes est un jeu d'enfant. Le sécateur vous aide à couper sans effort des branches jusqu'à un diamètre de 25 mm. De plus, il tient bien en main et convainc par des coupes nettes et rapides. Il offre deux largeurs d'ouverture de lame pour encore plus d'efficacité. Il est également muni d'un écran qui indique clairement l'état de charge de la batterie.

➔ Plus d'informations à la page 387



➔  
PAGE 89

#### CUT KITS

Même la meilleure chaîne de tronçonneuse finit par s'émousser avec le temps. Le STIHL Cut Kit 1 pour la GTA 26 et le Cut Kit 18 pour la GTA 40 vous permettent de veiller de manière proactive à ce que les performances de coupe de votre mini-tronçonneuse sur batterie restent à un niveau élevé et constant. Vous restez ainsi opérationnel à tout instant !



④ Explication des symboles voir page 404

⑤ Recupel inclus pour la Belgique



# PERCHES ÉLAGUEUSES ET ACCESSOIRES

- Disponible en version thermique ou sur batterie
- Pour l'élagage de sous-bois
- Pour la taille des arbres fruitiers
- Portée jusqu'à 5 mètres
- Harnais dorsal pour des conditions de travail agréables



## HTA 50

36 V • 0,8 kW<sup>①</sup> • 3,6 kg<sup>②</sup>



Perche élagueuse légère sur batterie pour les particuliers disposant d'un grand terrain. Convient à des travaux d'élagage de tout type. Avec chaîne 1/4"-PM3 pour des coupes nettes et efficaces. Avec crochet à branches pour pouvoir enlever facilement les déchets de coupe des arbres, réservoir d'huile semi-transparent, gaine de poignée caoutchoutée, unité de commande ergonomique et tube démontable pour un transport aisé et un rangement compact. Longueur totale 280 cm.



SUPPORT MURAL INCLUS



ACCESSOIRE:  
SOCLE



Voir page 72

HTA 50 sans batterie ni chargeur <sup>③</sup>	Longueur de coupe 25 cm	Référence LA02 011 6400	€ 319,00 <sup>④</sup>
---	----------------------------	----------------------------	-----------------------

### ACCESSOIRE: RALLONGE D'AXE HTA



Extension simple de la portée de 50 cm. En aluminium léger et robuste, poids 465 g.

Pour HTA 50	LA02 820 5000	€ 54,00
-------------	---------------	---------



PAGE **401**

### CARE & CLEAN KIT MS

Kit de nettoyage et d'entretien pour tronçonneuses STIHL. Disponible en kit d'essai avec STIHL VarioClean Eco, pinceau de nettoyage et accessoire pour rainures, ainsi qu'en kit avantage Care & Clean Kit MS Plus avec sac de lavage supplémentaire pour filtre à air.




Prix de vente conseillés par le fabricant en euros

## HTA 86

36 V • 1,1 kW<sup>①</sup> • 4,6 kg<sup>②</sup>



Puissante perche élagueuse sur batterie. Silencieuse, niveau de vibrations réduit. Réservée aux professionnels actifs dans l'arboriculture et la fruiticulture, ainsi qu'aux ouvriers communaux. Pour les travaux d'ébranchage, l'élimination de bois mort ou d'arbres détruits par la tempête ainsi que pour la taille des arbres fruitiers. Chaîne 1/4" PM3, mécanisme de transmission léger et compact avec crochet à branches robuste pour enlever facilement les déchets de coupe des arbres. Manche télescopique professionnel offrant une très bonne rigidité de guidage, avec réglage rapide pour un excellent comportement au rebond et une coupe précise. Longueur totale 270 - 390 cm.



ACCESSOIRES:  
SOCLE



Voir page 72

HTA 86 sans batterie ni chargeur <sup>③</sup>	Longueur de coupe 25 cm	Référence LA03 200 0002	€ 679,00 <sup>④</sup>
---	----------------------------	----------------------------	-----------------------

## HT 105

31,4 cm<sup>⑤</sup> • 1,05 kW / 1,4 ch • 7,9 kg<sup>⑥</sup>

Puissante perche élagueuse thermique dotée d'un moteur STIHL 4-MIX<sup>®</sup> pour les professionnels actifs dans l'arboriculture et la fruiticulture, ainsi que pour les ouvriers communaux. Pour les travaux d'ébranchage, l'élimination de bois mort ou d'arbres détruits par la tempête ainsi que pour la taille des arbres fruitiers. Chaîne 1/4" PM3, mécanisme de transmission léger et compact avec crochet à branches robuste et moulé. Manche télescopique professionnel offrant une très bonne rigidité de guidage, avec réglage rapide pour un excellent comportement au rebond et une coupe précise. Longueur totale 270 - 390 cm.



HT 105	Longueur de coupe 30 cm	Référence 4182 200 0194	€ 1.089,00
--------	----------------------------	----------------------------	------------

① Retrouvez d'autres valeurs comparatives pour les perches élagueuses thermiques à la page 80  
② Poids sans batterie, guide-chaîne et chaîne  
③ Poids avec réservoir vide, guide-chaîne et chaîne  
④ Avec guide-chaîne et chaîne

⑤ Explication des symboles voir page 404  
⑥ Explication des sigles de conformité à la page 411  
⑦ Recupel inclus pour la Belgique






### HTA 135

36 V • 1,5 kW<sup>①</sup> •  
6,8 kg<sup>②</sup>



 Puissante perche élagueuse sur batterie. Silencieuse, niveau de vibrations réduit. Réservée aux professionnels actifs dans l'arboriculture et la fruiticulture, ainsi qu'aux ouvriers communaux. Pour les travaux d'ébranchage, l'élimination de bois mort ou d'arbres détruits par la tempête ainsi que pour la taille des arbres fruitiers. Chaîne 1/4" PM3, mécanisme de transmission léger en magnésium avec crochet à branches robuste et moulé pour enlever facilement les déchets de coupe des arbres. Manche télescopique professionnel offrant une très bonne rigidité de guidage, avec réglage rapide pour un excellent comportement au rebond et une coupe précise. Carter déjà compatible avec STIHL Smart Connector 2 A. Longueur totale 285-405 cm.



HTA 135 sans batterie ni chargeur<sup>④</sup> Longueur de coupe 30 cm Référence LA01 200 0044 € 879,00<sup>⑦</sup>

### HTA 150

36 V • 1,8 kW<sup>①</sup> •  
4,7 kg<sup>②</sup>



**Pour les travaux professionnels d'entretien des arbres dans l'agriculture et la fruiticulture.**

Perche élagueuse STIHL sur batterie ultra puissante pour des applications professionnelles lors de la taille d'entretien des plantes fruitières et cultivées ainsi que pour la taille des arbres fruitiers. Silencieuse, niveau de vibrations réduit. Chaîne 1/4" PM3, manche court et rigide pour une coupe précise, poignée de commande ergonomique avec affichage LED, mécanisme de transmission léger et robuste en magnésium. Carter déjà compatible avec STIHL Smart Connector 2 A. Longueur totale 196 cm.




HTA 150 sans batterie ni chargeur<sup>④</sup> Longueur de coupe 30 cm Référence LA01 200 0035 € 729,00<sup>⑦</sup>

### HTA 160

36 V • 1,8 kW<sup>①</sup> •  
6,9 kg<sup>②</sup>



La plus puissante perche élagueuse sur batterie de l'assortiment STIHL pour des applications professionnelles dans l'arboriculture, la fruiticulture, l'agriculture et la sylviculture. Silencieuse, niveau de vibrations réduit. Chaîne 1/4" PM3, mécanisme de transmission léger en magnésium avec crochet à branches robuste et moulé pour enlever facilement les déchets de coupe des arbres. Manche télescopique professionnel offrant une très bonne rigidité de guidage, avec réglage rapide pour un excellent comportement au rebond et une coupe précise, poignée de commande ergonomique avec affichage LED. Carter déjà compatible avec STIHL Smart Connector 2 A. Longueur totale 285-405 cm.




HTA 160 sans batterie ni chargeur<sup>④</sup> Longueur de coupe 30 cm Référence LA01 200 0033 € 899,00<sup>⑦</sup>

### HT 135

36,3 cm<sup>③</sup> • 1,4 kW / 1,9 ch • 7,9 kg<sup>②</sup>

Perche élagueuse thermique la plus puissante de l'assortiment STIHL, dotée d'un moteur STIHL 4-MIX<sup>®</sup> pour les professionnels actifs dans l'arboriculture et la fruiticulture, ainsi que pour les ouvriers communaux. Pour les travaux d'ébranchage, l'élimination de bois mort ou d'arbres détruits par la tempête ainsi que pour la taille des arbres fruitiers. Chaîne 1/4" PM3, mécanisme de transmission léger et compact avec crochet à branches robuste et moulé. Manche télescopique professionnel offrant une très bonne rigidité de guidage, avec réglage rapide pour un excellent comportement au rebond et une coupe précise. Longueur totale 270-390 cm.



HT 135 Longueur de coupe 30 cm Référence 4182 200 0198 € 1.169,00



## PAGE 73 SET ADVANCE X-TREEm HT

La HTA 150, associée à notre nouveau harnais forestier ADVANCE X-TREEm HT et à la bande flexible HT, facilite les travaux d'entretien professionnels en forêt.







### FIXATION POUR AXE TÉLESCOPIQUE



Pour une ergonomie de travail maximale, en association avec le harnais simple ou le harnais dorsal RTS. Facile et rapide à installer et à démonter. Fourni de série avec les modèles HT 135, HTA 135 et HTA 160.

Pour HT 135, HTA 86, HLA 86,  
HTA 135 et HTA 160

Référence  
0000 790 8600

€ 13,20

### SOCLE

Pour protéger la machine et la batterie du contact direct avec le sol.



Pour HTA 66, HTA 86, HLA 66  
et HLA 86

Référence  
4857 007 1001

€ 34,00

Déjà inclus avec HTA 135,  
HTA 150 et HTA 160.



Pour HLA 135, HTA 135, HTA 150,  
HTA 160 et KMA 135 R

LA01 007 1002

€ 34,00



Pour HLA 56 et HTA 50

HA01 007 1000

€ 34,00

### POIGNÉE CIRCULAIRE



Pour travailler plus efficacement dans les jeunes plantations avec la perche élagueuse HTA 150. Utilisez le set ADVANCE X-TREEm HT disponible en option pour encore plus d'ergonomie.

Pour HTA 150

Référence  
4130 790 1316

€ 20,50

### HARNAIS DORSAL RTS



Pour des utilisations prolongées. Ajustable à la taille de l'utilisateur, garantit un travail moins fatigant et plus ergonomique. Ne peut pas être utilisé en combinaison avec HL 94 KC-E et HLE 71 K.

Pour perches élagueuses, moteurs  
CombiSystème avec HT-KM ou  
HL-KM 145° et taille-haies

Référence  
0000 790 4400

€ 158,00

### RENVOIS D'ANGLE 30°



Pour HTA 160, HT 135  
et HTA 135

Référence  
4182 640 0200

€ 154,00



Pour HT 56, HT 101 et HTE 60

4138 640 0201

€ 121,00



## PAGE 402 SERVICE KITS



Effectuez vous-même des travaux de maintenance simples grâce aux STIHL Service Kits. Des entretiens standard proactifs et réguliers contribueront à prolonger la durée de vie de votre machine STIHL.

## HARNAIS POUR L'ENTRETIEN DES ESPACES FORESTIERS AVEC LA PERCHE ÉLAGUEUSE HTA 150

Pour les travaux avec la perche élagueuse HTA 150, le système de ceinture modulable ADVANCE X-Flex peut être complété facilement et rapidement avec le harnais forestier ADVANCE X-TREEm et la bande flexible HT. Vous profitez ainsi des avantages du système de ceinture de manière ciblée pour tous les travaux avec des perches élagueuses.

### SET ADVANCE X-TREEm HT

- ✓ Contient un harnais forestier ADVANCE X-TREEm HT
- ✓ Avec sangle abdominale ADVANCE -X-Flex disponible dans les tailles S à L
- ✓ Contient une bande flexible HT

Taille	Tour de taille	Référence	
S	78 - 127 cm	0000 200 0006	
M	89 - 143 cm	0000 200 0007	
L	98 - 177 cm	0000 200 0008	par pièce € 162,00

### BANDE FLEXIBLE ADVANCE X-TREEm HT

Peut être accrochée au harnais forestier ADVANCE X-TREEm HT. Mousqueton pour accrocher facilement la HTA 150. Dispositif de réglage rapide en continu.

Disponible séparément pour HTA 150	Référence	
	0000 710 9003	€ 34,50



### HARNAIS FORESTIER ADVANCE X-TREEm HT

Harnais forestier combiné à la bande flexible HT - conception ergonomique idéale pour les travaux d'entretien des espaces forestiers avec la HTA 150. Taille réglable et points d'arrimage flexibles pour la bande flexible HT. Peut être combiné avec les accessoires du système de ceinture modulable ADVANCE X-Flex.

Disponible séparément pour HTA 150	Référence	
	0000 710 9002	€ 73,00

### SANGLE ABDOMINALE ADVANCE X-FLEX

Sangle abdominale rembourrée avec anneaux d'arrimage pour la sangle d'épaule et le harnais FS. Avec réglette d'arrimage permettant de fixer les poches et porte-outils en toute facilité au moyen du système de clips STIHL. Boîtier de boucle robuste en aluminium. Rembourrage ventral disponible en option pour un confort encore plus grand.



### INFORMATIONS SUPPLÉMENTAIRES SUR LES POCHES ET PORTE-OUTILS

À PARTIR DE LA PAGE 396



### SYSTÈME DE CLIPS INNOVANT DE STIHL

Le système de clips innovant développé par STIHL permet de fixer facilement et rapidement divers poches et porte-outils du système modulable ADVANCE X-Flex à la ceinture au moyen de clips métalliques. Les poches et porte-outils sont déjà munis de clips, mais il est aussi possible d'en acheter séparément.



Référence	Prix de vente conseillés par le fabricant en euros	Longueur de coupe <sup>①</sup> (cm)	Cylindrée (cm <sup>3</sup> )	Puissance (kW / ch)	Puissance à l'arbre (kW)	Tension nominale (V)	Poids (kg)	Rapport poids / puissance (kg / kW)	Niveau de pression sonore <sup>②</sup> (dB(A))	Niveau de puissance sonore <sup>③</sup> (dB(A))	Valeur de vibrations gauche / droite <sup>④</sup> (m/s <sup>2</sup> )	Moteur STIHL (2-MIX / 4-MIX <sup>⑤</sup> ) / système de batterie STIHL	Longueur de câble (m)	Pas de chaîne	Type de chaîne STIHL Oilomatic <sup>⑥</sup>	Guide-chaîne allégé	Pompe à huile à débit réglable	Tendeur de chaîne latéral	Tendeur de chaîne rapide STIHL	Pompe à carburant manuelle	Soupape de décompression	STIHL ElastoStart	STIHL ErgoStart	Système de filtre à air avec préséparation	Filtre HD2	Chauffage de poignée électrique	Chauffage électrique de carburateur	STIHL M-Tronic	STIHL Injection	Bouchon du réservoir ouvrable sans outil	Sécurité de surcharge	Témoin LED de surcharge	Poignée caoutchoutée	STIHL Smart Connector 2 A		
<b>TRONÇONNEUSES POUR PARTICULIERS</b>																																				
<b>MSA 60 C-B</b>	MA04 011 5800	199,00 <sup>⑦</sup>	30	-	0,7 <sup>⑧</sup> / -	0,9	36	2,5 <sup>⑨</sup> / 2,9 <sup>⑩</sup>	-	83	91	3,2 / 3,4	-	1/4" P	PM3	-	-	-	●	-	-	-	-	-	-	-	-	-	-	-	-	-	-	-	-	
<b>Set MSA 60 C-B</b> avec AK 20 + AL 101	MA04 011 5806	339,00 <sup>⑦</sup>	30	-	0,7 <sup>⑧</sup> / -	0,9	36	3,7 <sup>⑨</sup> / 4,1 <sup>⑩</sup>	-	83	91	3,2 / 3,4	-	1/4" P	PM3	-	-	-	●	-	-	-	-	-	-	-	-	-	-	-	-	-	-	-	-	
<b>MSA 70 C-B</b>	MA04 011 5816	239,00 <sup>⑦</sup>	30	-	0,9 <sup>⑧</sup> / -	1,1	36	2,5 <sup>⑨</sup> / 2,9 <sup>⑩</sup>	-	83	91	3,2 / 3,4	-	1/4" P	PM3	-	-	-	●	-	-	-	-	-	-	-	-	-	-	-	-	-	-	-	-	
<b>Set MSA 70 C-B</b> avec AK 30 S + AL 101	MA04 011 5822	409,00 <sup>⑦</sup>	30	-	0,9 <sup>⑧</sup> / -	1,1	36	3,8 <sup>⑨</sup> / 4,2 <sup>⑩</sup>	-	83	91	3,2 / 3,4	-	1/4" P	PM3	-	-	-	●	-	-	-	-	-	-	-	-	-	-	-	-	-	-	-	-	
<b>MSA 80 C-B</b> <b>NOUVEAU</b>	MA04 011 5843	389,00 <sup>⑦</sup>	30	-	1,2 <sup>⑧</sup> / -	1,5	36	2,9 <sup>⑨</sup> / 3,3 <sup>⑩</sup>	-	85	95	4,6 / 3,9	-	1/4" P	PM3	-	-	-	●	-	-	-	-	-	-	-	-	-	-	-	-	-	-	-	-	
<b>Set MSA 80 C-B</b> avec AK 30 S + AL 101 <b>NOUVEAU</b>	MA04 011 5832	559,00 <sup>⑦</sup>	30	-	1,2 <sup>⑧</sup> / -	1,5	36	4,2 <sup>⑨</sup> / 4,6 <sup>⑩</sup>	-	85	95	4,6 / 3,9	-	1/4" P	PM3	-	-	-	●	-	-	-	-	-	-	-	-	-	-	-	-	-	-	-	-	
<b>MS 162</b>	1148 200 0000 1148 200 0002	199,00 209,00	30 35	30,1	1,2 / 1,6	-	-	4,5 <sup>⑨</sup>	3,8	100	111	3,2 / 3,0	-	3/8" P	PM3 <sup>⑥</sup>	-	-	●	-	-	-	○	-	-	-	-	-	-	-	-	-	-	-	-	-	
<b>MS 172</b>	1148 200 0006 1148 200 0022	289,00 299,00	30 35	31,8	1,4 / 1,9	-	-	4,5 <sup>⑨</sup>	3,2	101	112	3,5 / 3,2	-	3/8" P	PM3 <sup>⑥</sup>	○	-	●	-	-	-	○	-	-	-	-	-	-	-	-	-	-	-	-	-	
<b>MS 182</b>	1148 200 0059 1148 200 0064	389,00 399,00	35 40	35,8	1,6 / 2,2	-	-	4,6 <sup>⑨</sup>	2,8	103	112	3,1 / 3,7	-	3/8" P	PM3	○	-	●	-	-	-	○	-	-	-	-	-	-	-	-	-	-	-	-	-	-
<b>MS 182 C-BE</b>	1148 200 0099 1148 200 0104	429,00 439,00	35 40	35,8	1,6 / 2,2	-	-	4,9 <sup>⑨</sup>	3,0	103	112	3,1 / 3,7	-	3/8" P	PM3	○	-	-	●	●	-	-	●	-	-	-	-	-	-	-	-	-	-	-	-	-
<b>MS 212</b>	1148 200 0139 1148 200 0144	489,00 499,00	35 40	38,6	1,8 / 2,4	-	-	4,6 <sup>⑨</sup>	2,6	103	113	3,1 / 3,7	-	3/8" P	PM3	○	-	●	-	-	-	○	-	-	-	-	-	-	-	-	-	-	-	-	-	-
<b>MS 212 C-BE</b>	1148 200 0179 1148 200 0184	529,00 539,00	35 40	38,6	1,8 / 2,4	-	-	4,9 <sup>⑨</sup>	2,7	103	113	3,1 / 3,7	-	3/8" P	PM3	○	-	-	●	●	-	-	●	-	-	-	-	-	-	-	-	-	-	-	-	-
<b>MS 231</b>	1143 200 0217 1143 200 0358	569,00 579,00	35 40	42,6	2,0 / 2,7	-	-	4,8 <sup>⑨</sup>	2,4	103	113	3,9 / 3,9	-	3/8" P	PM3	○	-	●	○	-	-	○	-	●	○	-	-	-	-	-	-	-	-	-	-	-
<b>MS 251</b>	1143 200 0229 1143 200 0230	649,00 659,00	35 40	45,6	2,2 / 3,0	-	-	4,8 <sup>⑨</sup>	2,2	103	113	3,9 / 3,9	-	.325"	RM3 Pro	○	-	●	○	-	-	○	-	●	○	-	-	-	-	-	-	-	-	-	-	
<b>TRONÇONNEUSES POUR L'AGRICULTURE ET L'HORTICULTURE</b>																																				
<b>MSA 160 C-B</b>	MA03 200 0004	379,00 <sup>⑦</sup>	30	-	1,2 <sup>⑧</sup> / -	1,5	36	3,1 <sup>⑨</sup> / 3,5 <sup>⑩</sup>	-	85	93	4,6 / 3,9	-	1/4" P	PM3	-	-	-	●	-	-	-	-	-	-	-	-	-	-	-	-	-	-	-	-	
<b>MSA 200 C-B</b>	MA03 200 0009 MA03 200 0010	449,00 <sup>⑦</sup> 459,00 <sup>⑦</sup>	30 35	-	1,4 <sup>⑧</sup> / -	1,8	36	3,1 <sup>⑨</sup> / 3,5 <sup>⑩</sup>	-	85	93	4,6 / 3,9	-	1/4" P	PM3	-	-	-	●	-	-	-	-	-	-	-	-	-	-	-	-	-	-	-	-	-
<b>MSA 220 C-B</b>	MA03 200 0020 MA03 200 0021	509,00 <sup>⑦</sup> 519,00 <sup>⑦</sup>	35 40	-	1,7 <sup>⑧</sup> / -	2,1	36	3,1 <sup>⑨</sup> / 3,7 <sup>⑩</sup>	-	91	99	4,8 / 3,6	-	3/8" P	PS3 Pro	-	-	-	●	-	-	-	-	-	-	-	-	-	-	-	-	-	-	-	-	-
<b>MS 151 C-E</b>	1146 200 0054 1146 200 0055	599,00 609,00	25 30	23,6	1,1 / 1,5	-	-	2,8 <sup>⑨</sup>	2,5	96	108	4,9 / 4,9	-	1/4" P	PM3	-	-	●	-	●	-	-	●	-	-	-	-	-	-	-	-	-	-	-	-	-
<b>MS 194 C-E</b>	1137 200 0332 1137 200 0390	539,00 549,00	30 35	31,8	1,4 / 1,9	-	-	3,6 <sup>⑨</sup>	2,6	101	112	3,6 / 3,6	-	3/8" P	PM3 <sup>⑥</sup>	-	-	●	-	●	-	-	●	-	-	-	-	-	-	-	-	-	-	-	-	-
<b>MS 271</b>	1141 200 0644 1141 200 0645	759,00 769,00	35 40	50,2	2,6 / 3,5	-	-	5,6 <sup>⑨</sup>	2,2	103	113	4,5 / 4,5	-	.325"	RM3 Pro	-	-	●	-	-	-	○	-	●	○	-	-	-	-	-	-	-	-	-	-	
<b>MS 291</b>	1141 200 0197 1141 200 0198	849,00 859,00	40 45	55,5	2,8 / 3,8	-	-	5,6 <sup>⑨</sup>	2,0	103	114	4,5 / 4,5	-	3/8"	RM3	-	-	●	-	-	-	○	-	●	○	-	-	-	-	-	-	-	-	-	-	
<b>MS 311</b>	1140 200 0198 1140 200 0199	919,00 929,00	40 45	59,0	3,1 / 4,2	-	-	6,2 <sup>⑨</sup>	2,0	105	115	4,0 / 4,0	-	3/8"	RM	-	●	●	-	-	●	○	-	●	○	-	-	-	-	-	-	-	-	-	-	
<b>MS 391</b>	1140 200 0191 1140 200 0185	1.019,00 1.029,00	45 50	64,1	3,3 / 4,5	-	-	6,2 <sup>⑨</sup>	1,9	105	115	4,0 / 4,0	-	3/8"	RM	-	●	●	-	-	●	○	-	●	○	-	-	-	-	-	-	-	-	-	-	

● De série  
○ Optionnel (accessoire)

B = Tendeur de chaîne rapide STIHL  
C = Version confort  
E = STIHL ErgoStart

① La longueur de coupe effective est inférieure à la longueur de coupe indiquée.  
Autres dispositifs de coupe disponibles à partir de la page 94  
② Facteur K selon la directive européenne 2006 / 42 / EG = 2,0 dB(A)  
③ Facteur K selon la directive européenne 2006 / 42 / EG = 2 m/s<sup>2</sup>

④ Pour plus de détails sur les types de chaînes STIHL, voir à partir de la page 84  
⑤ Puissance mécanique comme valeur comparative par rapport aux tronçonneuses thermiques  
⑥ Poids sans batterie, guide-chaîne et chaîne

⑦ Poids sans batterie, avec guide-chaîne et chaîne  
⑧ Poids avec batterie, sans guide-chaîne, chaîne ni chargeur  
⑨ Poids avec batterie, guide-chaîne et chaîne, sans chargeur  
⑩ Poids avec réservoir vide, guide-chaîne et chaîne  
⑪ Dispositif de coupe très fin

⑫ Prix sans batterie ni chargeur, recupel inclus pour la Belgique  
⑬ Recupel inclus pour la Belgique





Modèle	Référence	Prix de vente conseillés par le fabricant en euros	Longueur de coupe <sup>①</sup> (cm)	Cylindrée (cm <sup>3</sup> )	Puissance (kW / ch)	Puissance à l'arbre (kW)	Tension nominale (V)	Poids (kg)	Rapport poids / puissance (kg / kW)	Niveau de pression sonore <sup>②</sup> (dB(A))	Niveau de puissance sonore <sup>②</sup> (dB(A))	Valeur de vibrations gauche / droite <sup>⑦</sup> (m/s <sup>2</sup> )	Moteur STIHL (2-MIX / 4-MIX <sup>③</sup> ) / système de batterie STIHL	Longueur de câble (m)	Pas de chaîne	Type de chaîne STIHL Oilomatic <sup>④</sup>	Guide-chaîne allégé	Pompe à huile à débit réglable	Tendeur de chaîne latéral	Tendeur de chaîne rapide STIHL	Pompe à carburant manuelle	Soupape de décompression	STIHL ElastoStart	STIHL ErgoStart	Système de filtre à air avec préséparation	Filtre HD2	Chauffage de poignée électrique	Chauffage électrique de carburateur	STIHL M-Tronic	STIHL Injection	Bouchon du réservoir ouvrable sans outil	Sécurité de surcharge	Témoin LED de surcharge	Poignée caoutchoutée	STIHL Smart Connector 2 A
<b>TRONÇONNEUSES POUR LA SYLVICULTURE</b>																																			
<b>MSA 300</b>	MA02 200 0001 <b>MA02 200 0004</b>	899,00 <sup>⑤</sup> <b>909,00<sup>⑤</sup></b>	35 <b>40</b>	-	<b>2,5<sup>⑥</sup></b> / -	3,0	36	4,5 <sup>⑥</sup> / 5,4 <sup>⑥</sup>	-	93	104	2,6 / 2,8	Système AP	-	.325"	RS Pro	-	●	●	-	-	-	-	-	-	-	-	-	-	-	-	-	-	-	○
<b>MSA 300 C-O</b>	MA02 200 0021 <b>MA02 200 0024</b>	949,00 <sup>⑤</sup> <b>959,00<sup>⑤</sup></b>	35 <b>40</b>	-	<b>2,5<sup>⑥</sup></b> / -	3,0	36	4,5 <sup>⑥</sup> / 5,4 <sup>⑥</sup>	-	93	104	2,6 / 2,8	Système AP	-	.325"	RS Pro	-	●	●	-	-	-	-	-	-	-	-	-	-	-	-	-	-	-	○
<b>MS 201 C-M</b>	1145 200 0265 <b>1145 200 0266</b>	929,00 <b>939,00</b>	30 <b>35</b>	35,2	<b>1,8</b> / 2,4	-	-	4,0 <sup>⑥</sup>	2,2	99	110	3,3 / 3,3	2-MIX	-	3/8" P	PS	●	●	●	-	-	-	●	-	-	-	-	-	-	-	-	-	-	-	-
<b>MS 261 C-M</b>	1141 200 0646 1141 200 0647	<b>1.069,00</b> 1.079,00	<b>35</b> 40	50,2	<b>3,0</b> / 4,1	-	-	4,9 <sup>⑥</sup>	1,6	105	114	3,5 / 3,5	2-MIX	-	.325"	RS Pro	-	●	●	-	-	●	●	-	●	●	-	-	●	-	●	-	-	-	-
<b>MS 261 C-BM</b>	1141 200 0648 1141 200 0649	<b>1.109,00</b> 1.119,00	<b>35</b> 40	50,2	<b>3,0</b> / 4,1	-	-	5,1 <sup>⑥</sup>	1,7	105	114	3,5 / 3,5	2-MIX	-	.325"	RS Pro	-	●	-	●	-	●	●	-	●	●	-	-	●	-	●	-	-	-	-
<b>MS 261 C-M VW</b>	1141 200 0650 1141 200 0651	<b>1.169,00</b> 1.179,00	<b>35</b> 40	50,2	<b>3,0</b> / 4,1	-	-	5,1 <sup>⑥</sup>	1,7	105	114	3,5 / 3,5	2-MIX	-	.325"	RS Pro	-	●	●	-	-	●	●	-	●	●	●	●	●	-	●	-	-	-	-
<b>MS 362 C-M</b>	1140 200 0495 1140 200 0490	<b>1.289,00</b> 1.299,00	<b>40</b> 45	59,0	<b>3,5</b> / 4,8	-	-	5,6 <sup>⑥</sup>	1,6	106	115	3,5 / 3,5	2-MIX	-	3/8"	RS	-	●	●	-	-	●	●	-	●	●	-	-	●	-	●	-	-	-	-
<b>MS 362 C-M VW</b>	1140 200 0507 1140 200 0547	<b>1.359,00</b> 1.369,00	<b>40</b> 45	59,0	<b>3,5</b> / 4,8	-	-	5,8 <sup>⑥</sup>	1,7	106	115	3,5 / 3,5	2-MIX	-	3/8"	RS	-	●	●	-	-	●	●	-	●	●	●	●	●	-	●	-	-	-	-
<b>MS 400 C-M</b>	1140 200 0520 1140 200 0521	<b>1.439,00</b> 1.449,00	<b>40</b> 45	66,8	<b>4,0</b> / 5,4	-	-	5,8 <sup>⑥</sup>	1,5	107	116	3,5 / 3,5	2-MIX	-	3/8"	RS	-	●	●	-	-	●	●	-	●	●	-	-	●	-	●	-	-	-	-
<b>MS 400 C-M</b>	<b>NOUVEAU</b> <sup>⑧</sup> MB01 200 0068 <sup>⑨</sup> <b>MB01 200 0028</b> <sup>⑨</sup>	1.439,00 <b>1.449,00</b>	40 <b>45</b>	62,6	<b>3,9</b> / 5,3	-	-	5,5 <sup>⑥</sup>	1,4	107	120	4,5 / 4,4	2-MIX	-	3/8"	RH RH	-	●	●	-	-	●	●	-	●	●	-	-	●	-	●	-	-	-	-
<b>MS 400 C-M VW</b>	<b>NOUVEAU</b> <sup>⑧</sup> MB01 200 0069 <sup>⑨</sup> <b>MB01 200 0050</b> <sup>⑨</sup>	1.529,00 <b>1.539,00</b>	40 <b>45</b>	62,6	<b>3,9</b> / 5,3	-	-	5,8 <sup>⑥</sup>	1,5	107	120	4,5 / 4,4	2-MIX	-	3/8"	RH RH	-	●	●	-	-	●	●	-	●	●	●	●	●	-	●	-	-	-	-
<b>MS 462 C-M</b>	1142 200 0028 1142 200 0094	<b>1.649,00</b> 1.669,00	<b>50</b> 63	72,2	<b>4,4</b> / 6,0	-	-	6,0 <sup>⑥</sup>	1,4	108	118	4,8 / 3,6	2-MIX	-	3/8"	RS	●	●	●	-	-	●	●	-	●	●	-	-	●	-	●	-	-	-	-
<b>MS 462 C-M VW</b>	1142 200 0029 1142 200 0096	<b>1.749,00</b> 1.769,00	<b>50</b> 63	72,2	<b>4,4</b> / 6,0	-	-	6,1 <sup>⑥</sup>	1,4	108	118	4,8 / 3,6	2-MIX	-	3/8"	RS	●	●	●	-	-	●	●	-	●	●	●	●	●	-	●	-	-	-	-
<b>MS 500i</b>	1147 200 0000 1147 200 0001	<b>1.939,00</b> 1.949,00	<b>50</b> 63	79,2	<b>5,0</b> / 6,8	-	-	6,2 <sup>⑥</sup>	1,2	106	117	4,2 / 4,0	2-MIX	-	3/8"	RS	●	●	●	-	●	●	-	●	●	-	-	●	-	●	-	-	-	-	-
<b>MS 500i W</b>	1147 200 0003 1147 200 0004	<b>2.009,00</b> 2.019,00	<b>50</b> 63	79,2	<b>5,0</b> / 6,8	-	-	6,3 <sup>⑥</sup>	1,3	106	117	4,2 / 4,0	2-MIX	-	3/8"	RS	●	●	●	-	●	●	-	●	●	-	-	●	-	●	-	-	-	-	-
<b>MS 661 C-M</b>	1144 200 0364 <b>1144 200 0322</b>	1.849,00 <b>1.889,00</b>	50 <b>63</b>	91,1	<b>5,4</b> / 7,3	-	-	7,4 <sup>⑥</sup>	1,4	105	115	6,9 / 5,6	2-MIX	-	3/8"	RS	●	●	●	-	-	●	●	-	-	●	-	-	●	-	●	-	-	-	-
<b>MS 661 C-M W</b>	1144 200 0415 <b>1144 200 0346</b>	1.919,00 <b>1.959,00</b>	50 <b>63</b>	91,1	<b>5,4</b> / 7,3	-	-	7,6 <sup>⑥</sup>	1,4	105	115	6,9 / 5,6	2-MIX	-	3/8"	RS	●	●	●	-	-	●	●	-	-	●	-	-	●	-	●	-	-	-	-
<b>MS 881</b>	1124 200 0201 1124 200 0199 1124 200 0200	<b>2.139,00</b> 2.159,00 2.199,00	<b>63</b> 75 90	121,6	<b>6,4</b> / 8,7	-	-	9,9 <sup>⑥</sup>	1,5	106	115	8,9 / 8,9	2-MIX	-	.404"	RS	-	●	●	-	-	●	●	-	-	●	-	-	-	-	-	-	-	-	-

● De série  
○ Optionnel (accessoire)  
! Jusqu'à épuisement du stock !

B = Tendeur de chaîne rapide STIHL  
C = Version confort  
i = STIHL Injection  
M = STIHL M-Tronic

○ = Senseur d'huile  
V = Chauffage électrique de carburateur  
W = Chauffage de poignée électrique

① La longueur de coupe effective est inférieure à la longueur de coupe indiquée. Autres dispositifs de coupe disponibles à partir de la page 94  
② Facteur K selon la directive européenne 2006 / 42 / EG = 2,0 dB(A)

③ Facteur K selon la directive européenne 2006 / 42 / EG = 2 m/s<sup>2</sup>  
④ Pour plus de détails sur les types de chaînes STIHL, voir à partir de la page 84  
⑤ Puissance mécanique comme valeur comparative par rapport aux tronçonneuses thermiques  
⑥ Poids sans batterie, guide-chaîne et chaîne  
⑦ Poids sans batterie, avec guide-chaîne et chaîne

⑧ Poids avec réservoir vide, guide-chaîne et chaîne  
⑨ Prix sans batterie ni chargeur, Recupel inclus pour la Belgique  
⑩ Avec chaîne Hexa, lime Hexa et manche de lime en bois  
⑪ Disponible à partir du printemps 2025





	Référence	Prix de vente conseillés par le fabricant en euros	Longueur de coupe <sup>①</sup> (cm)	Cylindrée (cm <sup>3</sup> )	Puissance (kW / ch)	Puissance à l'arbre (kW)	Tension nominale (V)	Poids (kg)	Rapport poids / puissance (kg / kW)	Niveau de pression sonore <sup>②</sup> (dB(A))	Niveau de puissance sonore <sup>③</sup> (dB(A))	Valeur de vibrations gauche / droite <sup>④</sup> (m/s <sup>2</sup> )	Moteur STIHL (2-MIX / 4-MIX <sup>⑤</sup> ) / système de batterie STIHL	Longueur de câble (m)	Pas de chaîne	Type de chaîne STIHL Oilomatic <sup>®</sup>	Guide-chaîne allégé	Pompe à huile à débit réglable	Tendeur de chaîne latéral	Tendeur de chaîne rapide STIHL	Pompe à carburant manuelle	Soupape de décompression	STIHL ElastoStart	STIHL ErgoStart	Système de filtre à air avec préséparation	Filtre HD2	Chauffage de poignée électrique	Chauffage électrique de carburateur	STIHL M-Tronic	STIHL Injection	Bouchon du réservoir ouvrable sans outil	Sécurité de surcharge	Témoin LED de surcharge	Poignée caoutchoutée	STIHL Smart Connector 2 A	
<b>TRONÇONNEUSES D'ÉLAGAGE</b>																																				
<b>MSA 161 T</b>	1252 200 0043 <b>1252 200 0044</b>	459,00 <sup>⑥</sup> <b>469,00<sup>⑥</sup></b>	25 <b>30</b>	-	<b>1,0<sup>⑦</sup></b> / -	1,25	36	2,1 <sup>⑧</sup> / 2,5 <sup>⑧</sup>	-	83	94	2,1 / 2,2	Système AP	-	¼" P	PM3	-	-	●	-	-	-	-	-	-	-	-	-	-	-	-	-	-	-	-	
<b>MSA 190 T</b>	<b>NOUVEAU</b> MA05 200 0009 <b>MA05 200 0010</b>	429,00 <sup>⑥</sup> <b>439,00<sup>⑥</sup></b>	30 <b>35</b>	-	<b>1,2<sup>⑦</sup></b> / -	1,5	36	2,6 <sup>⑧</sup> / 3,2 <sup>⑧</sup>	-	91	99	3,8 / 3,9	Système AP	-	¼" P	PM3	-	-	●	-	-	-	-	-	-	-	-	-	-	-	-	-	-	-	-	
<b>MSA 220 T</b>	<b>NOUVEAU</b> MA01 200 0066 <b>MA01 200 0067</b>	729,00 <sup>⑥</sup> <b>739,00<sup>⑥</sup></b>	30 <b>35</b>	-	<b>1,7<sup>⑦</sup></b> / -	2,1	36	2,7 <sup>⑧</sup> / 3,3 <sup>⑧</sup>	-	94	104	3,4 / 3,0	Système AP	-	⅜" P	PS3 Pro	-	●	●	-	-	-	-	-	-	-	-	-	-	-	-	-	-	-	-	-
<b>MSA 220 TC-O</b>	<b>NOUVEAU</b> MA01 200 0068 <b>MA01 200 0069</b>	789,00 <sup>⑥</sup> <b>799,00<sup>⑥</sup></b>	30 <b>35</b>	-	<b>1,7<sup>⑦</sup></b> / -	2,1	36	2,7 <sup>⑧</sup> / 3,3 <sup>⑧</sup>	-	94	104	3,4 / 3,0	Système AP	-	⅜" P	PS3 Pro	-	●	●	-	-	-	-	-	-	-	-	-	-	-	-	-	-	-	-	-
<b>MS 151 TC-E</b>	<b>1146 200 0056</b> 1146 200 0057	<b>609,00</b> 619,00	<b>25</b> 30	23,6	<b>1,1</b> / 1,5	-	-	2,6 <sup>⑧</sup>	2,4	96	107	4,9 / 4,9	2-MIX	-	¼" P	PM3	-	-	●	-	●	-	-	●	-	-	-	-	-	-	-	-	-	-	-	
<b>MS 194 T</b>	1137 200 0325 1137 200 0320 <b>1137 200 0326</b> <b>1137 200 0363</b>	539,00 519,00 <b>549,00</b> <b>529,00</b>	30 30 <b>35</b> <b>35</b>	31,8	<b>1,4</b> / 1,9	-	-	3,3 <sup>⑧</sup>	2,4	100	110	3,6 / 3,6	2-MIX	-	⅜" P	PM3	-	-	●	-	●	-	●	-	-	-	-	-	-	-	-	-	-	-	-	
<b>MS 201 TC-M</b>	1145 200 0329 <b>1145 200 0328</b>	929,00 <b>939,00</b>	30 <b>35</b>	35,2	<b>1,8</b> / 2,4	-	-	3,7 <sup>⑧</sup>	2,1	100	111	3,5 / 3,1	2-MIX	-	⅜" P	PS3 Pro	-	●	●	-	-	-	●	-	-	-	-	-	-	-	-	-	-	-	-	
<b>TRONÇONNEUSE D'INTERVENTION</b>																																				
<b>MS 462 C-M R</b>	<b>1142 200 0188</b>	<b>2.199,00</b>	<b>50</b>	72,2	<b>4,4</b> / 6,0	-	-	6,5 <sup>⑧</sup>	1,5	108	119	3,3 / 2,7	2-MIX	-	⅜"	RDR	-	●	●	-	-	●	-	-	●	●	-	-	●	-	●	-	-	-	-	
<b>TRONÇONNEUSES ÉLECTRIQUES<sup>®</sup></b>																																				
<b>MSE 141</b>	<b>1208 200 0304</b> 1208 200 0332	<b>199,00</b> 209,00	<b>30</b> 35	-	-	1,4	230	3,6 <sup>⑧</sup>	-	90	101	3,3 / 4,2	-	0,4	⅜" P	PM3 <sup>⑨</sup>	-	-	●	-	-	-	-	-	-	-	-	-	-	-	-	-	-	-	-	
<b>MSE 170</b>	<b>1209 200 0154</b> 1209 200 0155	<b>279,00</b> 289,00	<b>30</b> 35	-	-	1,7	230	3,8 <sup>⑧</sup>	-	92	103	2,9 / 3,4	-	0,4	⅜" P	PM3 <sup>⑨</sup>	-	-	●	-	-	-	-	-	-	-	-	-	-	-	-	-	-	-	-	
<b>MSE 170 C-B</b>	<b>1209 200 0162</b> 1209 200 0163	<b>299,00</b> 309,00	<b>30</b> 35	-	-	1,7	230	3,9 <sup>⑧</sup>	-	92	103	2,9 / 3,4	-	0,4	⅜" P	PM3 <sup>⑨</sup>	-	-	-	●	-	-	-	-	-	-	-	-	-	-	-	-	-	-	-	
<b>MSE 190 C-B</b>	<b>1209 200 0165</b> 1209 200 0153	<b>349,00</b> 359,00	<b>30</b> 35	-	-	1,9	230	3,9 <sup>⑧</sup>	-	92	103	2,9 / 3,4	-	0,4	⅜" P	PM3	-	-	-	●	-	-	-	-	-	-	-	-	-	-	-	-	-	-	-	
<b>MSE 210 C-B</b>	1209 200 0161 <b>1209 200 0160</b> 1209 200 0179	409,00 <b>419,00</b> 429,00	30 <b>35</b> 40	-	-	2,1	230	4,0 <sup>⑧</sup>	-	93	104	3,4 / 4,2	-	0,4	⅜" P	PM3	-	-	-	●	-	-	-	-	-	-	-	-	-	-	-	-	-	-	-	



● De série  
○ Optionnel (accessoire)

B = Tendeur de chaîne rapide STIHL  
C = Version confort  
E = STIHL ErgoStart  
M = STIHL M-Tronic

O = Senseur d'huile  
R = Tronçonneuse d'intervention  
T = Poignée tophandle

① La longueur de coupe effective est inférieure à la longueur de coupe indiquée. Autres dispositifs de coupe disponibles à partir de la page 94  
② Facteur K selon la directive européenne 2006 / 42 / EG = 2,0 dB(A)  
③ Facteur K selon la directive européenne 2006 / 42 / EG = 2 m/s<sup>2</sup>  
④ Pour plus de détails sur les types de chaînes STIHL, voir à partir de la page 84

⑤ Puissance mécanique comme valeur comparative par rapport aux tronçonneuses thermiques  
⑥ Poids sans batterie, guide-chaîne et chaîne  
⑦ Poids sans batterie, avec guide-chaîne et chaîne  
⑧ Poids avec réservoir vide, guide-chaîne et chaîne  
⑨ Poids sans câble ni huile de chaîne adhésive, guide-chaîne et chaîne

⑩ Dispositif de coupe très fin  
⑪ Prix sans batterie ni chargeur, recupel inclus pour la Belgique  
⑫ Recupel inclus pour la Belgique





MINI-TRONÇONNEUSES SUR BATTERIE														
	Référence	Prix de vente conseillés par le fabricant en euros	Longueur de coupe <sup>①</sup> (cm)	Tension nominale (V)	Poids (kg)	Niveau de pression sonore <sup>②</sup> (dB(A))	Niveau de puissance sonore <sup>③</sup> (dB(A))	Valeur de vibrations gauche / droite <sup>④</sup> (m/s <sup>2</sup> )	Système de batterie STIHL	Pas de chaîne	Type de chaîne STIHL Oilomatic <sup>®</sup>	Tendeur de chaîne latéral	Bouchon du réservoir ouvrable sans outil	Poignée caoutchoutée
<b>GTA 26</b>	GA01 011 6900	129,00 <sup>⑤</sup>	10	10,8	1,1 <sup>⑥</sup>	77,0	86,0	2,9 / 2,8	Système AS	¼" P	PM3	●	-	●
<b>Set GTA 26</b> avec AS 2 + AL 1	GA01 011 6910	169,00 <sup>⑤</sup>	10	10,8	1,3 <sup>⑥</sup>	77,0	86,0	2,9 / 2,8	Système AS	¼" P	PM3	●	-	●
<b>GTA 40</b>	<b>NOUVEAU</b> GA04 011 6900	289,00 <sup>⑤</sup>	15	21,6	1,4 <sup>⑥</sup>	82,0	90,0	4,5 / 4,2	Système AS	¼" P	PM3	●	●	●
<b>Set GTA 40</b> avec 2 x AS 2 + AL 5-2	<b>NOUVEAU</b> GA04 011 6910	449,00 <sup>⑤</sup>	15	21,6	1,8 <sup>⑥</sup>	82,0	90,0	4,5 / 4,2	Système AS	¼" P	PM3	●	●	●

PERCHES ÉLAGUEUSES																									
	Référence	Prix de vente conseillés par le fabricant en euros	Longueur de coupe <sup>①</sup> (cm)	Cylindrée (cm <sup>3</sup> )	Puissance (kW / ch)	Puissance à l'arbre (kW)	Tension nominale (V)	Poids (kg)	Niveau de pression sonore <sup>②</sup> (dB(A))	Niveau de puissance sonore <sup>③</sup> (dB(A))	Valeur de vibrations gauche / droite <sup>④</sup> (m/s <sup>2</sup> )	Moteur STIHL (2-MIX / 4-MIX <sup>®</sup> ) / système de batterie STIHL	Pas de chaîne	Type de chaîne STIHL Oilomatic <sup>®</sup>	Longueur totale, dispositif de coupe compris (cm)	Tendeur de chaîne latéral	Pompe à carburant manuelle	STIHL ErgoStart	Système anti-vibrations STIHL	Bouchon du réservoir ouvrable sans outil	Sécurité de surcharge	Poignée caoutchoutée	Décompression automatique	STIHL Smart Connector 2 A	
<b>HTA 50</b>	LA02 011 6400	319,00 <sup>⑤</sup>	25	-	0,6 <sup>⑦</sup> / -	0,8	36	3,6 <sup>⑧</sup>	78	94	0,5 / 1,0	Système AK	¼"	PM3	280	-	-	-	-	-	-	-	-	-	-
<b>HTA 86</b>	LA03 200 0002	679,00 <sup>⑤</sup>	30	-	0,85 <sup>⑦</sup> / -	1,1	36	4,6 <sup>⑧</sup>	77	93	1,0 / 1,0	Système AP	¼" P	PM3	270 - 390	●	-	-	-	-	●	●	●	-	-
<b>HT 105</b>	4182 200 0194	1.089,00	30	31,4	1,05 / 1,4	-	-	7,9 <sup>⑧</sup>	92	108	5,0 / 5,5	4-MIX <sup>®</sup>	¼" P	PM3	270 - 390	●	●	-	●	●	-	-	●	-	
<b>HTA 135</b>	LA01 200 0044	879,00 <sup>⑤</sup>	30	-	1,1 <sup>⑦</sup> / -	1,5	36	6,8 <sup>⑧</sup>	83	96	4,3 / 5,1	Système AP	¼" P	PM3	285 - 405	●	-	-	-	●	●	●	●	-	○
<b>HTA 150</b>	LA01 200 0035	729,00 <sup>⑤</sup>	30	-	1,4 <sup>⑦</sup> / -	1,8	36	4,7 <sup>⑧</sup>	89	96	3,6 / 4,8	Système AP	¼" P	PM3	196	●	-	-	-	●	●	●	●	-	○
<b>HTA 160</b>	LA01 200 0033	899,00 <sup>⑤</sup>	30	-	1,4 <sup>⑦</sup> / -	1,8	36	6,9 <sup>⑧</sup>	85	97	4,3 / 5,1	Système AP	¼" P	PM3	285 - 405	●	-	-	-	●	●	●	●	-	○
<b>HT 135</b>	4182 200 0198	1.169,00	30	36,3	1,4 / 1,9	-	-	7,9 <sup>⑧</sup>	92	109	4,3 / 4,8	4-MIX <sup>®</sup>	¼" P	PM3	270 - 390	●	●	-	●	●	-	-	●	-	

● De série  
○ Optionnel (accessoire)

① La longueur de coupe effective est inférieure à la longueur de coupe indiquée. Autres dispositifs de coupe disponibles à partir de la page 94  
② Facteur K selon la directive européenne 2006 / 42 / EG = 2,0 dB(A)  
③ Facteur K selon la directive européenne 2006 / 42 / EG = 2 m/s<sup>2</sup>  
④ Pour plus de détails sur les types de chaînes STIHL, voir à partir de la page 84

⑤ Poids sans batterie, avec dispositif de coupe  
⑥ Poids avec batterie et dispositif de coupe, sans chargeur  
⑦ Puissance mécanique comme valeur comparative par rapport aux perches élagueuses thermiques  
⑧ Poids sans batterie, guide-chaîne et chaîne

⑨ Poids avec réservoir vide, guide-chaîne et chaîne  
⑩ Poids sans batterie, guide-chaîne et chaîne, avec socle  
⑪ Prix sans batterie ni chargeur, recupel inclus pour la Belgique  
⑫ Recupel inclus pour la Belgique





## CHAÎNES ET GUIDE-CHAÎNES STIHL

POUR DES COUPES PUISSANTES, UNE PRÉCISION  
REMARQUABLE ET UNE LONGUE DURÉE DE VIE

L'ensemble des chaînes et guide-chaînes développés par STIHL ont été spécialement conçus par l'entreprise de façon à répondre aux exigences de qualité les plus strictes. Nous pouvons ainsi garantir que le dispositif de coupe et l'unité moteur sont parfaitement compatibles l'un avec l'autre afin de vous permettre d'obtenir les meilleures performances au travail.

### FORME SPÉCIFIQUE DE LA DENT DE COUPE

La forme spécifique de la dent détermine l'avantage pour l'utilisateur dans l'application, par exemple les performances de coupe, la durée de vie ou l'affûtage de la chaîne. Cela signifie que chaque utilisateur trouvera la chaîne qui lui convient. En savoir plus sur les formes de dents de coupe de nos chaînes à partir de page 84.

### MARQUES D'USURE

Pour faciliter le maniement et l'orientation, les dents de coupe des chaînes STIHL sont munies de marques à la base des dents qui indiquent dans quelle mesure une dent peut être réaffûtée ou usée.

### SYSTÈME STIHL EMATIC



Le système STIHL Ematic permet d'obtenir une lubrification suffisante de la chaîne tout en réduisant la consommation d'huile adhésive. Selon le dispositif de coupe et l'essence de bois, la consommation d'huile de chaîne adhésive peut même être réduite jusqu'à 50 % par rapport aux dispositifs de coupe classiques sans Ematic. Le système se compose d'un guide-chaîne STIHL Ematic, d'une chaîne Oilomatic et d'une pompe à huile à débit réglable ou réduit.

### CHAÎNES STIHL OILOMATIC

Les fines rainures et les renforcements des maillons d'entraînement assurent une lubrification régulière et constante de la chaîne et du guide-chaîne. L'usure est réduite et la durée de vie prolongée par rapport aux chaînes conventionnelles

### COUCHE DE CHROME DUR

Pour augmenter la résistance à l'usure des dents de coupe, les platines supérieures sont chromées par électrolyse au moment de la fabrication.

### PRÉ-ÉTIRAGE

Les chaînes STIHL sont allongées à la fin du cycle de production sous une charge de traction élevée et constante. Cela permet de minimiser le risque d'extension de la chaîne lors de la première utilisation et d'augmenter la durée d'utilisation de la chaîne avant de devoir la retendre.

### PLAQUE DESCRIPTIVE

Vous trouverez ici toutes les informations dont vous avez besoin pour choisir la bonne chaîne.

### GUIDE-CHAÎNES STIHL EMATIC

Les guide-chaînes Ematic assurent une alimentation optimale et à faible perte en huile de chaîne adhésive via la rampe Ematic vers la chaîne Oilomatic.

### POIDS ET STABILITÉ DE LA STRUCTURE AMÉLIORÉS


Les guide-chaînes STIHL portant la désignation « light » sont composés de trois plaques métalliques soudées à l'arc, la plaque centrale étant évidée sur une grande surface. Cela assure une grande stabilité tout en réduisant le poids et permet de travailler en ménageant ses forces. Les guide-chaînes allégés spéciaux, dont le poids est encore plus faible, sont en outre caractérisés par un « P » dans leur nom.

### VOIE DE ROULEMENT DURCIE

Pour une longue durée de vie du guide-chaîne, la voie de roulement est durcie par induction électromagnétique, ce qui la rend particulièrement résistante.

### PIGNON DE RENVOI AVEC ROULEMENTS FERMÉS

Cette conception fermée, avec une réserve de lubrifiant prévue pour toute la durée de vie du guide-chaîne, empêche la pénétration de saletés favorisant la corrosion. Le guide-chaîne nécessite peu d'entretien et a une longue durée de vie.





# CHAÎNES STIHL

## TRAVAIL DE PRÉCISION SUISSE

Les chaînes de tronçonneuses STIHL sont fabriquées depuis des décennies dans notre propre usine à Wil en Suisse, sur des machines spéciales développées par nos soins. Nous nous concentrons de manière absolue sur ce produit, ce qui fait toute la différence : STIHL propose aujourd'hui des chaînes pour chaque utilisation, chaque essence et chaque épaisseur de bois, chaque classe de puissance, mais aussi compatibles avec de nombreuses marques de tronçonneuses. Ce que toutes nos chaînes ont en commun : elles fournissent des performances de coupe exceptionnelles, durent longtemps et sont extrêmement silencieuses.



## MICRO

### FIABILITÉ ET CONFORT

Les chaînes Micro sont particulièrement fiables et confortables. La chaîne à dents semi-douces offre une qualité de coupe élevée et réduit les vibrations lors de la coupe. Elle assure également une grande tolérance aux erreurs lors de l'affûtage. De plus, les dents arrondies permettent un affûtage facile, ce qui rend la chaîne très populaire auprès des utilisateurs, tant occasionnels que professionnels.

### CHAÎNES MICRO

- ✓ COUPE EN DOUCEUR
- ✓ FAIBLE TENDANCE AU BROUORAGE
- ✓ HAUTE TOLÉRANCE AUX ERREURS LORS DE L'AFFÛTAGE



	1/4" P	1/4"	3/8" P	.325"	3/8"	.404"
1,3 mm	-	3660	3613	3693 <sup>②</sup>	3650	-
1,5 mm <sup>①</sup>	-	-	-	3685	3651	-
1,6 mm	-	-	-	3686	3652	3668

### CHAÎNES MICRO 3

- ✓ FAIBLES VIBRATIONS ET FAIBLE TENDANCE AU REBOND GRÂCE AUX MAILLONS D'ENTRAÎNEMENT À BOSSE (3)
- ✓ FAIBLE TENDANCE AU BROUORAGE
- ✓ HAUTE TOLÉRANCE AUX ERREURS LORS DE L'AFFÛTAGE



	1/4" P	1/4"	3/8" P	.325"	3/8"	.404"
1,1 mm	3670	-	3610 <sup>②</sup>	-	-	-
1,3 mm	-	-	3636	3695 <sup>②</sup>	3662	-
1,5 mm <sup>①</sup>	-	-	-	3688	-	-
1,6 mm	-	-	-	3689	3664	-

### GUIDE POUR BIEN CHOISIR SON DISPOSITIF DE COUPE

Trouvez le dispositif de coupe adapté à votre tronçonneuse grâce à nos instructions à partir de la page 93.

① Chaînes pour tronçonneuses d'autres fabricants  
② Dispositif de coupe très fin (Pro)

## SUPER

### PUISSANCE ET COUPE EFFICACE



Les chaînes Super sont idéales pour des travaux sylvicoles professionnels et pour la récolte du bois. Entièrement à dents douces, elles garantissent une faible résistance de coupe et offrent dès lors des performances de coupe exceptionnelles.

### CHAÎNES SUPER

- ✓ PERFORMANCES DE COUPE ET DE MORTAISAGE MAXIMALES
- ✓ QUALITÉ DE COUPE ÉLEVÉE
- ✓ FAIBLE TENDANCE AU BROUORAGE



	1/4" P	1/4"	3/8" P	.325"	3/8"	.404"
1,3 mm	-	-	3617	3690 <sup>②</sup>	3623	-
1,5 mm <sup>①</sup>	-	-	-	3638	3622	-
1,6 mm	-	-	-	3639	3621	3946

### CHAÎNES SUPER 3

- ✓ FAIBLES VIBRATIONS ET FAIBLE TENDANCE AU REBOND GRÂCE AUX MAILLONS D'ENTRAÎNEMENT À BOSSE (3)
- ✓ FAIBLE TENDANCE AU BROUORAGE
- ✓ PERFORMANCES DE COUPE ET DE MORTAISAGE MAXIMALES



	1/4" P	1/4"	3/8" P	.325"	3/8"	.404"
1,1 mm	-	-	3699 <sup>②</sup>	-	-	-
1,3 mm	-	-	3616	3694 <sup>②</sup>	3624	-
1,6 mm	-	-	-	-	3626	-

### LE DUO DE CHOC : 3/8" PS3 PRO ET LIGHT 04

La chaîne 3/8" PS3 Pro associée au guide-chaîne Light 04 avec une largeur de rainure de 1,1 mm constitue le système de coupe idéal pour les tronçonneuses sur batterie et tronçonneuses thermiques de la classe de puissance 1,6 kW - 2,0 kW. Grâce à la forme étroite de la dent de coupe et du guide-chaîne, on obtient des performances de coupe jusqu'à 20% supérieures à celles d'une chaîne 3/8" PS classique avec une épaisseur de maillon de 1,3 mm. L'efficacité du dispositif de coupe n'est pas la seule à convaincre, sa facilité d'utilisation est un autre argument de poids. Même si l'on exerce un peu plus de pression pendant le processus de coupe, la chaîne glisse presque sans effort dans le bois. Résultat : une coupe nette et précise en un rien de temps.





# HEXA

COUPER PLUS LONGTEMPS. AFFÛTER MOINS SOUVENT.

Nos chaînes Hexa brevetées se caractérisent par un affûtage spécifique des dents et restent affûtées jusqu'à 50 % plus longtemps<sup>③</sup>. Grâce à la durée de vie nettement plus longue des dents, la chaîne Hexa offre un net avantage de coupe sur toute la durée de vie. Hexa combine ainsi les avantages d'une chaîne à biseau complet et d'une chaîne à demi-biseau : une usure nettement plus lente avec une performance de coupe extrêmement élevée. La lime Hexa correspondante est exclusivement adaptée à la forme en V de la chaîne Hexa, de sorte que l'affûtage est intuitif. La géométrie spéciale de la dent et de la lime permet même aux utilisateurs inexpérimentés d'obtenir un affûtage optimal.

## CONSEIL PRO STIHL 3/8" RAPID HEXA

Amélioration significative des performances en faisant des encoches et rainures<sup>④</sup>.



CONSERVENT LEUR TRANCHANT  
50% PLUS LONGTEMPS<sup>③</sup>

FONCTIONNEMENT  
NETTEMENT PLUS FLUIDE

COUPES D'INSERTION  
PRÉCISES

RÉAFFÛTAGE MOINS  
FRÉQUENT

LIME HEXAGONALE  
EXCLUSIVE



AFFÛTAGE PLUS  
EFFICACE

## CHAÎNES HEXA

- ✓ PERFORMANCES DE COUPE ET DE MORTAISAGE EXTRÊMES
- ✓ CONSERVENT LEUR TRANCHANT 50% PLUS LONGTEMPS<sup>③</sup>
- ✓ OPVALLEND SOEPELERE LOOP



	1/4" P	1/4"	3/8" P	.325"	3/8"	.404"
1,3 mm	-	-	-	-	3133	-
1,6 mm	-	-	-	-	3132	-

## CHAÎNES HEXA 3

- ✓ FAIBLES VIBRATIONS ET FAIBLE TENDANCE AU REBOND GRÂCE AUX MAILLONS D'ENTRAÎNEMENT À BOSSE (3)
- ✓ PERFORMANCES DE COUPE ET DE MORTAISAGE EXTRÊMES
- ✓ CONSERVENT LEUR TRANCHANT 50% PLUS LONGTEMPS<sup>③</sup>
- ✓ FONCTIONNEMENT NETTEMENT PLUS FLUIDE



	1/4" P	1/4"	3/8" P	.325"	3/8"	.404"
1,1 mm	-	-	3138	-	-	-
1,3 mm	-	-	-	-	3135	-
1,6 mm	-	-	-	-	3134	-

■ NOUVEAU  
① Chaînes pour tronçonneuses d'autres fabricants  
② Dispositif de coupe très fin (Pro)  
③ Par exemple, mesuré avec 3/8" PH3 comparé à 3/8" PS3 Pro  
④ 3/8" RH comparé à 3/8" RS en coupe diagonale

## UPGRADE KITS HEXA

Pour équiper facilement votre tronçonneuse STIHL du système de coupe professionnel Hexa.

- Inclus dans le kit :**  
2 x chaînes Hexa  
1 x lime Hexa (5,2 x 200 mm)  
1 x manche en bois pour lime Hexa



Utilisation pour	Longueur de coupe (cm)	Pas de chaîne	Épaisseur des maillons (mm)	2 x chaînes
UPGRADE KIT 2	40	3/8"	1,6	3132 000 0060
UPGRADE KIT 3	45	3/8"	1,6	3132 000 0066
UPGRADE KIT 4	50	3/8"	1,6	3132 000 0072
UPGRADE KIT 5	63	3/8"	1,6	3132 000 0084

UPGRADE KITS HEXA									
UPGRADE KIT 2	3132 007 4700	79,00	MS 362, MS 400, MS 462, MS 500i	40	3/8"	1,6	3132 000 0060		
UPGRADE KIT 3	3132 007 4701	86,00	MS 362, MS 400, MS 462, MS 500i	45	3/8"	1,6	3132 000 0066		
UPGRADE KIT 4	3132 007 4702	93,00	MS 362, MS 400, MS 462, MS 500i, MS 661	50	3/8"	1,6	3132 000 0072		
UPGRADE KIT 5	3132 007 4703	109,00	MS 362, MS 400, MS 462, MS 500i, MS 661	63	3/8"	1,6	3132 000 0084		

# DURO

POUR DES APPLICATIONS TRÈS EXIGEANTES

Les chaînes Duro sont idéales pour les applications exigeantes, par exemple pour la coupe de bois encrassé. Grâce au blindage spécial en métal renforcé, les chaînes sont particulièrement robustes et résistantes à l'usure. Elles conservent leur tranchant jusqu'à dix fois plus longtemps sans réaffûtage et ont donc une durée de vie nettement plus longue que les chaînes classiques.



## CHAÎNES DURO 3

- ✓ FAIBLES VIBRATIONS ET FAIBLE TENDANCE AU REBOND GRÂCE AUX MAILLONS D'ENTRAÎNEMENT À BOSSE (3)
- ✓ POUR DES APPLICATIONS TRÈS EXIGEANTES
- ✓ INTERVALLES D'AFFÛTAGE JUSQU'À DIX FOIS PLUS LONGS QUE SUR LES CHAÎNES ORDINAIRES



	1/4" P	1/4"	3/8" P	.325"	3/8"	.404"
1,3 mm	-	-	3612	3696 <sup>②</sup>	3681	-
1,5 mm <sup>①</sup>	-	-	-	3666	3682	-
1,6 mm	-	-	-	3667	3683	-



## CHAÎNES POUR APPLICATIONS SPÉCIALES

Chez STIHL, vous trouverez toujours une chaîne adaptée à vos exigences. Notre assortiment compte des chaînes spécifiquement conçues pour répondre aux besoins d'applications spéciales. Et STIHL vous propose également les guide-chaînes adaptés, voir page 90.

### CARVING



Chaîne spéciale pour sculptures sur bois. Niveau de vibrations réduit, excellente performance de coupe. Grâce à une platine supérieure raccourcie, il n'est plus nécessaire d'appuyer lors de l'exécution d'une coupe en plongée, atteint une vitesse de coupe nettement plus élevée que les chaînes 1/4" ordinaires.



### TRONÇONNEUSE D'INTERVENTION (RDR)



Chaîne spécialement conçue pour supporter les interventions les plus rudes des pompiers, services de secours et services de secours techniques (par exemple tronçonnage de bois avec des clous, matériau composite ou verre blindé). Les dents de coupe sont dotées d'un blindage intégral en carbure anti-choc.



	Pas de chaîne pour chaîne standard	Pas de chaîne pour applications spéciales	Chaîne pour applications spéciales	Prix de vente conseillés par le fabricant en euros	Guide-chaîne pour applications spéciales	Prix de vente conseillés par le fabricant en euros
<b>CARVING</b>						
MS 151, MSA 60, MSA 70, MSA 120, MSA 140, MSA 160, MSA 200	1/4" P	1/4" P	3670 000 0064	28,60	3005 000 3105	97,00
MS 162, MS 172, MS 182, MS 212	3/8"	1/4"①	3661 000 0064	39,60	3005 000 3205	97,00
MS 170, MS 171, MS 180, MS 181, MS 194	3/8"	1/4"②	3661 000 0064	39,60	3005 000 3205	97,00
<b>TRONÇONNEUSE D'INTERVENTION (RDR)</b>						
MS 462 C-M R	3/8"	3/8"	3944 000 0072	398,00	3003 002 9421	132,00

### SCIAGE ABATTEUSE / FENDEUSE DE BÛCHES (RMHS, RMH)



Chaîne robuste et durable pouvant être utilisée sur des machines spéciales pour la récolte mécanique du bois ou la coupe de bois de chauffage. Les tensions réduites permettent de limiter la formation de fissures, réduisent l'usure et augmentent dès lors la durée de vie de la chaîne. **Ne peut être utilisée sur des tronçonneuses à main.** Retrouvez de plus amples informations auprès de votre revendeur spécialisé STIHL.



### COUPE LONGITUDINALE (RMX, PMX)



Chaîne spéciale pour coupe longitudinale. Peut être utilisée sur des scies à coupe longitudinale ainsi que sur des scies à ruban mobile. Chaîne à dents semi-douces offrant une excellente qualité de coupe, niveau de vibrations réduit et coupe douce. Retrouvez de plus amples informations auprès de votre revendeur spécialisé STIHL.



① Pour les applications Carving, il est indispensable d'utiliser le pignon de chaîne et la cloche d'embrayage 1/4" Rapid (numéro de référence du set : 1148 007 1002)  
② Pour les applications Carving, il est indispensable d'utiliser le pignon de chaîne 1/4" Rapid (numéro de référence : 1123 640 2007)

### CUT KITS

Même la meilleure chaîne de tronçonneuse finit par s'éémousser avec le temps. S'il ne vous est pas possible d'affûter votre chaîne pendant le travail ou si le dispositif de coupe doit être remplacé, les STIHL Cut Kits sont la solution qu'il vous faut. Ils sont composés de deux chaînes et d'un guide-chaîne compatibles avec votre machine, le tout dans un set avantageux. Ainsi, vous avez toujours à portée de main le dispositif de coupe parfaitement adapté à votre tronçonneuse ou à votre mini-tronçonneuse, où que vous soyez. Vous restez dès lors opérationnel à tout instant !

#### Inclus dans le kit :

- 2 x chaînes
- 1 x guide-chaîne



	Référence	Prix de vente conseillés par le fabricant en euros	Utilisation pour	Longueur de coupe (cm)	Pas de chaîne	Épaisseur des maillons (mm)	Type de chaîne STIHL Oilomatic®	2 x chaînes	1 x guide-chaîne
<b>CUT KITS</b>									
<b>CUT KIT 1</b>	3007 000 9900	46,00	GTA 26	10	1/4" P	1,1	PM3	3670 000 0028	3007 003 0101
<b>CUT KIT 2</b>	3005 000 9900	96,00	MS 162, MS 170, MS 171, MS 172	30	3/8" P	1,1	PM3®	3610 000 0044	3005 000 3905
<b>CUT KIT 3</b>	3005 000 9901	108,00	MS 162, MS 170, MS 171, MS 172, MS 180, MS 181	35	3/8" P	1,1	PM3®	3610 000 0050	3005 008 3909
<b>CUT KIT 4</b>	3005 000 9902	122,00	MS 180, MS 182, MS 211, MS 212, MS 231, MS 251	35	3/8" P	1,3	PM3	3636 000 0050	3005 000 4809
<b>CUT KIT 5</b>	3005 000 9903	134,00	MS 182, MS 211, MS 212, MS 251	40	3/8" P	1,3	PM3	3636 000 0055	3005 000 4813
<b>CUT KIT 6</b>	3005 000 9904	106,00	MSA 60, MSA 70, MSA 120, MSA 140, MSA 160, MS 151	30	1/4" P	1,1	PM3	3670 000 0064	3005 008 3405
<b>CUT KIT 7</b>	3005 000 9905	119,00	MSA 80, MSA 200	35	1/4" P	1,1	PM3	3670 000 0072	3005 008 3409
<b>CUT KIT 8</b>	3005 000 9906	122,00	MSA 220	35	3/8" P	1,3	PM3	3616 000 0050	3005 000 4809
<b>CUT KIT 9</b>	3005 000 9908	138,00	MS 251	40	.325"	1,3	RM3	3695 000 0062	3005 000 7013
<b>CUT KIT 10</b>	3003 000 9901	144,00	MS 261, MS 271, MSA 300	40	.325"	1,3	RS Pro	3690 000 0067	3003 000 3313
<b>CUT KIT 11</b>	3003 000 9902	144,00	MS 261, MS 271, MS 291	40	.325"	1,3	RM3 Pro	3695 000 0067	3003 000 3313
<b>CUT KIT 12</b>	3003 000 9903	158,00	MS 261, MS 271, MS 291	45	.325"	1,3	RM3 Pro	3695 000 0074	3003 008 3317
<b>CUT KIT 13</b>	3003 000 9904	145,00	MS 291, MS 311, MS 360, MS 361, MS 362, MS 391, MSE 220, MSE 250	40	3/8"	1,6	RS	3621 000 0060	3003 000 7713
<b>CUT KIT 14</b>	3005 000 9909	105,00	MSA 220, MS 194, MS 182, MS 212, MS 201/ MS 200T	30	3/8" P	1,1	PS3 Pro	3699 000 0044	3005 000 4405
<b>CUT KIT 15</b>	3005 000 9910	118,00	MSA 220, MS 194, MS 182, MS 212, MS 201/ MS 200T	35	3/8" P	1,1	PS3 Pro	3699 000 0050	3005 000 4409
<b>CUT KIT 16</b>	3005 000 9911	129,00	MSA 220, MS 194, MS 182, MS 212, MS 201/ MS 200T	40	3/8" P	1,1	PS3 Pro	3699 000 0055	3005 000 4413
<b>CUT KIT 18 NOUVEAU</b>	3008 000 9900	65,00	GTA 40	15	1/4" P	1,1	PM3	3670 000 0038	3008 000 0202

③ Pour plus de détails sur les types de chaînes STIHL, voir à partir de la page 84  
④ Dispositif de coupe très fin



## GUIDE-CHAÎNES STIHL

### RELEVEZ TOUS LES DÉFIS

Vous trouverez toujours dans l'assortiment STIHL le guide-chaîne adapté à vos besoins. Une recherche poussée, des matériaux de haute qualité ainsi que des procédés de fabrication innovants garantissent la qualité STIHL de chaque guide-chaîne.

#### GUIDE-CHAÎNES EN TROIS PARTIES

Les guide-chaînes universels en trois parties sont à la fois légers et robustes. Ils sont composés de trois plaques en métal soudées à l'arc, la plaque du milieu étant évidée sur une grande surface. Cela permet de réduire le poids tout en assurant une grande stabilité. De plus, grâce aux roulements fermés du pignon de renvoi, les guide-chaînes ne nécessitent aucun entretien, ce qui les rend faciles à manipuler et polyvalents.



#### LIGHT 01 (auparavant : Rollomatic E Mini)

- ✓ Pour les petites tronçonneuses et les perches élagueuses
- ✓ Pour les chaînes avec un pas de chaîne de 1/4" P et 3/8" P
- ✓ Épaisseur des rainures 1,1 mm et 1,3 mm
- ✓ Faible tendance au rebond, sans entretien
- ✓ Un rivet (01) au niveau du pignon de renvoi pour une meilleure durabilité du pignon en étoile



#### LIGHT 04 (auparavant : Rollomatic E)

- ✓ Pour les tronçonneuses de petite et moyenne puissance
- ✓ Pour les chaînes avec un pas de chaîne de 3/8" P .325" et 3/8"
- ✓ Épaisseur des rainures 1,1 mm, 1,3 mm et 1,6 mm
- ✓ Faible tendance au rebond, sans entretien
- ✓ Quatre rivets (04) au niveau du pignon de renvoi pour une stabilité élevée



#### LIGHT 06 (auparavant : Rollomatic E)

- ✓ Pour les tronçonneuses puissantes et les applications très exigeantes
- ✓ Pour les chaînes avec un pas de chaîne de 3/8"
- ✓ Épaisseur des rainures 1,3 mm et 1,6 mm
- ✓ Construction robuste en métal, identifiable par six rivets (06) au niveau du pignon de renvoi



#### GUIDE-CHAÎNES ALLÉGÉS

Grâce à leur procédé de fabrication spécial, le poids des guide-chaînes allégés de STIHL est réduit jusqu'à 30% par rapport aux guide-chaînes classiques. Cela facilite non seulement le travail avec la tronçonneuse, mais réduit également la charge qui pèse sur l'utilisateur, en particulier lors d'utilisations professionnelles dans l'arboriculture et en forêt. Les guide-chaînes allégés sont disponibles tant pour les petites tronçonneuses légères que pour les puissantes tronçonneuses d'abattage.

#### LIGHT P01 (auparavant : Rollomatic E Mini Light)

- ✓ Pour les petites tronçonneuses et les perches élagueuses
- ✓ En polyamide renforcé de fibres de verre (P) pour un poids allégé jusqu'à 25% par rapport aux guide-chaînes classiques
- ✓ Pour les chaînes avec un pas de chaîne de 3/8" P
- ✓ Épaisseur des rainures 1,1 mm



#### LIGHT P04 (auparavant : Rollomatic E Light)

- ✓ Pour les tronçonneuses de petite et moyenne puissance
- ✓ En polyamide renforcé de fibres de verre (P) pour un poids allégé jusqu'à 30% par rapport aux guide-chaînes classiques
- ✓ Pour les chaînes avec un pas de chaîne de 3/8" P
- ✓ Épaisseur des rainures 1,3 mm



#### ROLLOMATIC ES LIGHT

- ✓ Pour les tronçonneuses puissantes et les applications professionnelles en forêt
- ✓ En acier spécial résistant à l'usure, avec des évidements pour une réduction de poids allant jusqu'à 30% par rapport aux guide-chaînes classiques
- ✓ Avec tête de guide-chaîne interchangeable et roulements du pignon de renvoi sans entretien
- ✓ Pour les chaînes avec un pas de chaîne de 3/8"
- ✓ Épaisseur des rainures 1,3 mm et 1,6 mm



#### GUIDE-CHAÎNES PLEINS

Guide-chaînes avec corps en acier massif. L'acier spécial trempé assure une grande stabilité et une grande résistance. Pour une utilisation avec des tronçonneuses de moyenne à forte puissance. Le classique bien connu - fiable et durable.

#### ROLLOMATIC ES

- ✓ Pour une utilisation professionnelle avec des tronçonneuses puissantes
- ✓ Guide-chaîne en acier massif particulièrement stable et durable
- ✓ Avec tête de guide-chaîne interchangeable
- ✓ Aucun entretien nécessaire
- ✓ Pour les chaînes avec un pas de chaîne de 3/8" et .404"
- ✓ Épaisseur des rainures 1,3 mm et 1,6 mm



#### DUROMATIC E

- ✓ Pour des applications très exigeantes en forêt avec des tronçonneuses puissantes
- ✓ Guide-chaîne plein particulièrement stable et durable avec blindage de protection en métal renforcé (stellite) au niveau de la tête du guide-chaîne
- ✓ Pour les chaînes avec un pas de chaîne de 3/8" et .404"
- ✓ Épaisseur des rainures 1,3 mm et 1,6 mm

**GUIDE-CHAÎNE : NOUVEAU DESIGN**

STIHL procède actuellement à quelques modifications dans la production de ses guide-chaînes. Pour des raisons logistiques, il se peut dès lors que vous receviez en ce moment un produit avec un nom et un design différents si vous commandez ce guide-chaîne. Les produits sont toutefois techniquement identiques, seuls le design et le nom du produit diffèrent. Nous vous prions de bien vouloir nous en excuser.



## GUIDE-CHAÎNES SPÉCIAUX



### CARVING

(auparavant : Carving E)

- ✓ Guide-chaînes spéciaux pour sculpture sur bois
- ✓ Pour les chaînes avec un pas de chaîne de 1/4" P et 1/4"
- ✓ Épaisseur des rainures 1,1 mm et 1,3 mm
- ✓ Avec blindage de protection en métal renforcé (stellite) au niveau de la tête du guide-chaîne
- ✓ Très faible tendance au rebond, léger, avec guide optique



### GUIDE-CHAÎNE : NOUVEAU DESIGN

STIHL procède actuellement à quelques modifications dans la production de ses guide-chaînes. Pour des raisons logistiques, il se peut dès lors que vous receviez en ce moment un produit avec un nom et un design différents si vous commandez ce guide-chaîne. Les produits sont toutefois techniquement identiques, seuls le design et le nom du produit diffèrent. Nous vous prions de bien vouloir nous en excuser.




### LE NOUVEAU DESIGN DES GUIDE-CHAÎNES EN DÉTAIL

Le nouveau design permet de trouver encore plus facilement le guide-chaîne qui convient le mieux à votre tronçonneuse et à vos besoins (la fonction, le matériau et les caractéristiques techniques des guides-chaînes n'ont pas changé). Les informations suivantes sur les guide-chaînes vous aideront à y parvenir.

Sur la plaque descriptive de chaque guide-chaîne STIHL, vous trouverez toutes les indications dont vous avez besoin pour choisir la chaîne appropriée.

Alors que le nom « Light » désigne des guide-chaînes optimisés en termes de poids, le complément « P » signifie polyamide renforcé de fibres de verre et fait donc référence à nos guide-chaînes allégés spéciaux.

Les codes 01, 04 et 06 indiquent le nombre de rivets au niveau du pignon de renvoi.



Les caractéristiques de nos guide-chaînes sont signalées par des icônes, ainsi que par un code couleur à l'extrémité du guide-chaîne :

- faible tendance au rebond
- Ematic
- 6 rivets
- renforcement en stellite
- classique
- version allégée
- tête de guide-chaîne

## COMMENT BIEN CHOISIR SON DISPOSITIF DE COUPE

Pour pouvoir travailler efficacement avec votre tronçonneuse, celle-ci doit être parfaitement compatible avec le guide-chaîne et la chaîne utilisés. Nous vous montrons comment choisir le bon dispositif de coupe.

### CHOIX DU GUIDE-CHAÎNE

Choisissez le guide-chaîne approprié sur la base de la **longueur de guide-chaîne** souhaitée ainsi que de la **largeur de rainure** de votre **modèle de tronçonneuse**.

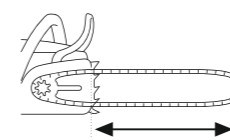
#### MODÈLE DE TRONÇONNEUSE

Vous trouverez le numéro du modèle de votre tronçonneuse sur la plaque signalétique située sur le côté de votre machine ou sur la face intérieure du frein de chaîne.



#### LONGUEUR DE COUPE

La longueur nécessaire dépend de l'utilisation que vous souhaitez en faire.



#### ÉPAISSEUR DES MAILLONS / ÉPAISSEUR DES RAINURES

Les maillons d'entraînement permettent de guider la chaîne dans le guide-chaîne. L'épaisseur des rainures du guide-chaîne et l'épaisseur des maillons de la chaîne doivent donc concorder.



#### NUMÉRO DE RÉFÉRENCE DU GUIDE-CHAÎNE

À LA PAGE 94

### CHOIX DE LA CHAÎNE

Une fois que vous avez sélectionné le guide-chaîne approprié, vous pouvez déterminer le **numéro de commande à 11 chiffres** de la chaîne correspondante à l'aide des informations techniques (pas de chaîne et largeur de rainure) figurant sur la **plaque descriptive du guide-chaîne**.

#### TYPE DE CHAÎNE

Le type de chaîne est déterminé par la forme de la dent de coupe. Le type de chaîne approprié doit être choisi en fonction des caractéristiques souhaitées pour la chaîne.

- MICRO
- SUPER
- HEXA
- DURO

#### NOMBRE DE MAILLONS D'ENTRAÎNEMENT

Le nombre de maillons d'entraînement détermine la longueur de la chaîne. Cette valeur ne concerne que les maillons d'entraînement, et non les dents de la chaîne. Le nombre correct de maillons d'entraînement correspondant à la longueur du guide-chaîne est indiqué sur la plaque descriptive du guide-chaîne.



#### NUMÉRO DE RÉFÉRENCE À 11 CHIFFRES DE LA CHAÎNE

À LA PAGE 94



### GUIDES D'ACHAT POUR CHAÎNES ET GUIDE-CHAÎNES



Belgique Luxembourg

Scannez le code QR et trouvez en ligne la chaîne ou le guide-chaîne adapté à votre tronçonneuse. Indiquez quelques informations, par ex. le modèle de tronçonneuse, la spécification et l'application souhaitées et nous vous recommanderons la chaîne ou le guide-chaîne qui vous convient le mieux.



## APERÇU DES DISPOSITIFS DE COUPE

MINI-TRONÇONNEUSES	Longueur de coupe <sup>①</sup> (cm)	Pas de chaîne (pouces)	Épaisseur des maillons / épaisseur des rainures	Nombre de maillons d'entraînement	CHAÎNES						GUIDE-CHAÎNES													
					Micro Référence	Micro 3 Référence	Super Référence	Super 3 Référence	Prix de vente conseillés par le fabricant en euros	Hexa Référence	Hexa 3 Référence	Prix de vente conseillés par le fabricant en euros	Duro 3 Référence	Prix de vente conseillés par le fabricant en euros	Light P01, Light P04 Référence	Prix de vente conseillés par le fabricant en euros	Light Référence	Light O1 Référence	Prix de vente conseillés par le fabricant en euros	Light O4 Référence	Prix de vente conseillés par le fabricant en euros	Nombre de dents du pignon de renvoi		
<b>GTA 26</b>	10	¼" P	1,1	28	-	3670 000 0028	-	-	-	14,70	-	-	-	-	-	-	-	3007 003 0101	-	16,60	-	-	-	
<b>GTA 40</b>	15	¼" P	1,1	38	-	3670 000 0038	-	-	-	17,00	-	-	-	-	-	-	-	3008 000 0202	-	30,10	-	-	6	
<b>TRONÇONNEUSES</b>					<b>CHAÎNES</b>						<b>GUIDE-CHAÎNES</b>													
<b>MS 151, MS 151 T, MS 194 T, MSA 120, MSA 140, MSA 60, MSA 70, MSA 80, MSA 160, MSA 160 T, MSA 190 T, MSA 200</b>	25	¼" P	1,1	56	-	3670 000 0056	-	-	-	25,00	-	-	-	-	-	-	-	3005 008 3403	-	42,70	-	-	8	
	30	¼" P	1,1	64	-	3670 000 0064	-	-	-	28,60	-	-	-	-	-	-	-	3005 008 3405	-	48,20	-	-	8	
<b>MS 151 T, MS 194 T, MS 151, MSA 80, MSA 160, MSA 190 T, MSA 200</b>	35	¼" P	1,1	72	-	3670 000 0072	-	-	-	32,20	-	-	-	-	-	-	-	3005 008 3409	-	54,00	-	-	8	
<b>MSA 161 T</b>	25	¼" P	1,1	57	-	3670 000 0057	-	-	-	25,50	-	-	-	-	-	-	-	3005 008 3403	-	42,70	-	-	8	
	30	¼" P	1,1	65	-	3670 000 0065	-	-	-	29,10	-	-	-	-	-	-	-	3005 008 3405	-	48,20	-	-	8	
<b>MS 162, MS 171, MS 172, MS 180<sup>②</sup>, MS 181, MSE 141, MSE 170, MSA 190 T</b>	30	⅜" P	1,1	44	-	3610 000 0044	-	-	-	22,70	-	3138 000 0044	25,00	-	-	-	3005 000 7605	58,50	-	3005 000 3905	50,50	-	-	7
	35	⅜" P	1,1	50	-	3610 000 0050	-	3699 000 0050	-	25,80	-	3138 000 0050	28,40	-	-	-	3005 000 7609	65,00	-	3005 003 3909	56,00	-	-	7
	40	⅜" P	1,1	55	-	3610 000 0055	-	3699 000 0055	-	28,40	-	3138 000 0055	31,30	-	-	-	-	-	3005 008 3913	62,00	-	-	7	
<b>MS 180, MS 182, MS 201, MS 211, MS 212, MS 231<sup>③</sup>, MS 241, MS 194, MS 194 T, MSE 170<sup>③</sup>, MSE 190<sup>③</sup>, MSE 200<sup>③</sup>, MSE 210<sup>③</sup>, MSE 230<sup>③</sup>, MSA 220 C-B</b>	30	⅜" P	1,1	44	-	-	-	3699 000 0044	-	22,70	-	3138 000 0044	25,00	-	-	-	-	-	-	-	3005 000 4405	59,00	-	9
	30	⅜" P	1,3	44	-	3636 000 0044	3617 000 0044	3616 000 0044	-	24,70	-	-	-	3612 000 0044	69,50	3005 000 7405	67,50	-	-	-	3005 000 4805	59,00	-	9
	35	⅜" P	1,1	50	-	-	-	3699 000 0050	-	25,80	-	3138 000 0050	28,40	-	-	-	-	-	-	-	3005 000 4409	65,50	-	9
	35	⅜" P	1,3	50	-	3636 000 0050	3617 000 0050	3616 000 0050	-	28,10	-	-	-	3612 000 0050	79,00	3005 000 7409	75,50	-	-	-	3005 000 4809	65,50	-	9
	40	⅜" P	1,1	55	-	-	-	3699 000 0055	-	28,40	-	3138 000 0055	31,30	-	-	-	-	-	-	-	3005 000 4413	72,00	-	9
	40	⅜" P	1,3	55	-	3636 000 0055	3617 000 0055	3616 000 0055	-	30,90	-	-	-	3612 000 0055	86,50	3005 000 7413	83,00	-	-	-	3005 000 4813	72,00	-	9
<b>MSE 250</b>	40	⅜" P	1,6	60	-	3664 000 0060	3621 000 0060	3626 000 0060	-	36,40	-	-	-	3683 000 0060	102,00	-	-	-	-	-	3003 008 6113	72,00	-	10
	45	⅜" P	1,6	66	-	3664 000 0066	3621 000 0066	3626 000 0066	-	40,10	-	-	-	3683 000 0066	113,00	-	-	-	-	-	3003 008 7717	89,00	-	9
<b>MS 201 T, MSA 220 T</b>	30	⅜" P	1,1	44	-	-	-	3699 000 0044	-	22,70	-	3138 000 0044	25,00	-	-	-	-	-	-	-	3005 000 4405	59,00	-	9
	30	⅜" P	1,3	44	-	3636 000 0044	3617 000 0044	3616 000 0044	-	24,70	-	-	-	3612 000 0044	69,50	3005 000 7405	67,50	-	-	-	3005 000 4805	59,00	-	9
	35	⅜" P	1,1	50	-	-	-	3699 000 0050	-	25,80	-	3138 000 0050	28,40	-	-	-	-	-	-	-	3005 000 4409	65,50	-	9
	35	⅜" P	1,3	50	-	3636 000 0050	3617 000 0050	3616 000 0050	-	28,10	-	-	-	3612 000 0050	79,00	3005 000 7409	75,50	-	-	-	3005 000 4809	65,50	-	9
	40	⅜" P	1,1	55	-	-	-	3699 000 0055	-	28,40	-	3138 000 0055	31,30	-	-	-	-	-	-	-	3005 000 4413	72,00	-	9
	40	⅜" P	1,3	55	-	3636 000 0055	3617 000 0055	3616 000 0055	-	30,90	-	-	-	3612 000 0055	86,50	3005 000 7413	83,00	-	-	-	3005 000 4813	72,00	-	9

### LE DUO DE PUISSANCE : ⅜" PS3 PRO ET LIGHT O4

Le dispositif de coupe composé de la chaîne ⅜" PS3 Pro et du guide-chaîne Light O4 avec une largeur de rainure de 1,1 mm convient parfaitement pour les tronçonneuses de la classe de puissance 1,6-2,0 kW. Grâce à sa forme étroite, il obtient des performances de coupe jusqu'à 20 % supérieures à celles d'une chaîne ⅜" PS classique avec une épaisseur de maillon de 1,3 mm. Le dispositif de coupe se caractérise par une faible sensibilité à la pression et glisse presque sans effort à travers le bois grâce à sa puissance de coupe élevée. Résultat : coupe nette et précise en un rien de temps.

■ NOUVEAU ① La longueur de coupe effective est inférieure à la longueur de coupe indiquée ② À partir de l'année de fabrication 2014

③ Un maillon supplémentaire doit être utilisé pour la MSE 170, MSE 190, MSE 200, MSE 210 et MSE 230 (longueur de guide de 30, 35 et 40 cm) et pour la MS 231 et MS 251 (longueur de guide de 35 et 40 cm) avec tendeur de chaîne rapide et roue dentée à sept dents





		Longueur de coupe <sup>①</sup> (cm)	Pas de chaîne (pouces)	Épaisseur des maillons / épaisseur des rainures	Nombre de maillons d'entraînement	Micro Référence	Micro 3 Référence	Super Référence	Super 3 Référence	Prix de vente conseillés par le fabricant en euros	Hexa Référence	Hexa 3 Référence	Prix de vente conseillés par le fabricant en euros	Duro 3 Référence	Prix de vente conseillés par le fabricant en euros	Light P01, Light P04 Référence	Rollomatic ES Light Référence	Prix de vente conseillés par le fabricant en euros	Light 01 Référence	Light 04 Référence	Light 06 Référence	Prix de vente conseillés par le fabricant en euros	Rollomatic ES Référence	Prix de vente conseillés par le fabricant en euros	Nombre de dents du pignon de renvoi	Duromatic E Référence	Prix de vente conseillés par le fabricant en euros
TRONÇONNEUSES		CHAÎNES												GUIDE-CHAÎNES													
MS 251 <sup>②</sup>	35	.325	1,3	56	3693 000 0056	3695 000 0056	3690 000 0056	3694 000 0056	29,80	-	-	-	-	3696 000 0056	83,50	-	-	-	-	3005 000 7009	-	65,50	-	-	11	-	-
	40	.325	1,3	62	3693 000 0062	3695 000 0062	3690 000 0062	3694 000 0062	32,90	-	-	-	-	3696 000 0062	92,50	-	-	-	-	3005 000 7013	-	72,00	-	-	11	-	-
MS 261, MS 271, MSA 300	35	.325	1,3	60	3693 000 0060	3695 000 0060	3690 000 0060	-	31,90	-	-	-	-	3696 000 0060	89,50	-	-	-	-	3003 000 3309	-	65,50	-	-	10	-	-
	40	.325	1,3	67	3693 000 0067	3695 000 0067	3690 000 0067	3694 000 0067	35,60	-	-	-	-	3696 000 0067	100,00	-	-	-	-	3003 000 3313	-	72,00	-	-	10	-	-
	40	.325	1,6	67	3686 000 0067	3689 000 0067	3639 000 0067	-	35,60	-	-	-	-	-	-	-	-	-	-	3003 008 6813	-	72,00	-	-	11	3003 000 9213	101,00
MS 291, MS 311, MS 362, MS 391	40	3/8	1,3	60	-	-	-	-	-	3133 000 0060	3135 000 0060	40,10	-	-	-	-	-	-	-	3003 008 8913	-	72,00	-	-	10	-	-
	40	3/8	1,6	60	3652 000 0060	3664 000 0060	3621 000 0060	3626 000 0060	36,40	3132 000 0060	3134 000 0060	37,30	3683 000 0060	102,00	-	-	-	-	3003 008 6113	-	72,00	-	-	10	-	-	
	45	3/8	1,3	66	-	-	-	-	-	3133 000 0066	3135 000 0066	44,10	-	-	-	-	-	-	3003 008 8917	-	79,00	-	-	10	-	-	
	45	3/8	1,6	66	3652 000 0066	3664 000 0066	3621 000 0066	3626 000 0066	40,10	3132 000 0066	3134 000 0066	41,10	3683 000 0066	113,00	-	-	-	-	3003 008 7717	-	89,00	-	-	10	-	-	
MS 400, MS 462, MS 500i, MS 661	40	3/8	1,3	60	-	-	-	-	-	3133 000 0060	3135 000 0060	40,10	-	-	-	-	-	-	-	3003 000 7813	76,00	-	-	11	3003 000 8613	101,00	
	40	3/8	1,6	60	3652 000 0060	3664 000 0060	3621 000 0060	3626 000 0060	36,40	3132 000 0060	3134 000 0060	37,30	3683 000 0060	102,00	-	-	-	-	-	3003 000 5213	76,00	-	-	11	3003 000 9213	101,00	
	45	3/8	1,3	66	-	-	-	-	-	3133 000 0066	3135 000 0066	44,10	-	-	-	-	-	-	-	3003 000 7817	83,00	-	-	11	-	-	
	45	3/8	1,6	66	3652 000 0066	3664 000 0066	3621 000 0066	3626 000 0066	40,10	3132 000 0066	3134 000 0066	41,10	3683 000 0066	113,00	-	-	-	-	-	3003 000 5217	83,00	-	-	11	3003 000 9217	111,00	
	50	3/8	1,3	72	-	-	-	-	-	3133 000 0072	3135 000 0072	48,10	-	-	-	-	3003 000 2221	139,00	-	-	3003 000 7821	85,50	-	-	11	3003 000 8621	120,00
	50	3/8	1,6	72	3652 000 0072	-	3621 000 0072	3626 000 0072	43,70	3132 000 0072	3134 000 0072	44,80	3683 000 0072	123,00	-	3003 000 2021	139,00	-	-	3003 000 5221	90,00	-	-	11	3003 000 9221	120,00	
	63	3/8	1,3	84	-	-	-	-	-	3133 000 0084	3135 000 0084	56,50	-	-	-	-	3003 000 2231	167,00	-	-	3003 000 7831	108,00	-	-	11	-	-
63	3/8	1,6	84	3652 000 0084	-	3621 000 0084	3626 000 0084	51,00	3132 000 0084	3134 000 0084	52,50	3683 000 0084	143,00	-	3003 000 2031	167,00	-	-	3003 000 5231	108,00	-	-	11	3003 001 5631	144,00		
MS 500i, MS 661	71	3/8	1,3	91	-	-	-	-	-	-	-	-	-	-	-	3003 000 2238	185,00	-	-	-	-	3003 000 8838	167,00	11	-	-	
	71	3/8	1,6	91	-	-	3621 000 0091	3626 000 0091	55,50	3132 000 0091	3134 000 0091	57,00	-	-	-	3003 000 2038	185,00	-	-	-	-	3003 000 6038	167,00	11	-	-	
	80	3/8	1,6	105	-	-	3621 000 0105	3626 000 0105	64,00	3132 000 0105	3134 000 0105	70,50	-	-	-	3003 000 2046	204,00	-	-	-	-	3003 000 6046	185,00	11	-	-	
MS 661	90	3/8	1,6	114	-	-	3621 000 0114	3626 000 0114	69,50	3132 000 0114	3134 000 0114	76,50	-	-	-	3003 000 2053	226,00	-	-	-	-	3003 000 6053	204,00	11	3003 000 8453	194,00	
MS 881 <sup>③</sup>	63	.404	1,6	80	3668 000 0080	-	3946 000 0080	-	55,00	-	-	-	-	-	-	-	-	-	-	-	-	3002 000 9731	151,00	-	3002 000 9231	151,00	
	75	.404	1,6	91	3668 000 0091	-	3946 000 0091	-	62,50	-	-	-	-	-	-	-	-	-	-	-	-	3002 000 9741	175,00	-	3002 000 8041	166,00	
	90	.404	1,6	104	3668 000 0104	-	3946 000 0104	-	71,00	-	-	-	-	-	-	-	-	-	-	-	-	-	-	-	3002 002 8052	204,00	
	90	.404	1,6	108	3668 000 0108	-	3946 000 0108	-	74,00	-	-	-	-	-	-	-	-	-	-	-	-	-	3002 000 9753	204,00	-	-	-
PERCHES ÉLAGUEUSES		CHAÎNES												GUIDE-CHAÎNES													
HT 56, HT 135, HTA 50, HTA 66, HTA 86, HTA 135, HTA 150, HTA 160	25	1/4" P	1,1	56	-	3670 000 0056	-	-	-	25,00	-	-	-	-	-	-	-	-	3005 008 3403	-	-	42,70	-	-	8	-	-
	30	1/4" P	1,1	64	-	3670 000 0064	-	-	-	28,60	-	-	-	-	-	-	-	-	3005 008 3405	-	-	48,20	-	-	8	-	-
HT 56	30	3/8" P	1,1	44	-	3610 000 0044	-	-	-	22,70	-	-	-	-	-	3005 000 7605	-	58,50	3005 000 3905	-	-	50,50	-	-	7	-	-

① La longueur de coupe effective est inférieure à la longueur de coupe indiquée  
 ② Un maillon supplémentaire doit être utilisé pour la MSE 170, MSE 190, MSE 200, MSE 210 et MSE 230 (longueur de guide de 30, 35 et 40 cm) et pour la MS 231 et MS 251 (longueur de guide de 35 et 40 cm) avec tendeur de chaîne rapide et roue dentée à sept dents

③ Valable pour une roue dentée à sept dents. Pour une roue dentée à huit dents, il faut utiliser un maillon supplémentaire



## ACCESSOIRES POUR HEXA

### RÉAFFÛTAGE AISÉ DE LA CHAÎNE PROFESSIONNELLE

#### KIT D'AFFUTAGE

Composé d'un porte-lime avec lime Hexa, d'une lime plate et d'un gabarit d'affûtage dans une sacoche solide.



Pas de chaîne	Référence	Prix
3/8" Hexa	5607 007 1000	€ 24,50
<b>NOUVEAU</b> 3/8" P Hexa	5607 007 1001	€ 24,50

#### HEXA LIMES HEXAGONALES

Lime hexagonale pour chaîne Hexa (sans manche de lime).

Pas de chaîne	Ø	Référence	Prix
3/8" Hexa	5,2 x 200 mm	5607 772 5201	€ 3,50
<b>NOUVEAU</b> 3/8" P Hexa	4,2 x 200 mm	5607 773 4201	€ 3,50

#### MEULE

Pour l'affûteuse universelle STIHL.



Pas de chaîne	Référence	Prix
3/8" Hexa	5203 750 7018	€ 26,30
<b>NOUVEAU</b> 3/8" P Hexa	5203 750 7020	€ 26,30

➔ Retrouvez l'affûteuse universelle STIHL à la page 101.

#### GABARIT D'AFFÛTAGE FL4

Pour l'utilisation manuelle du limiteur de profondeur en acier trempé avec revêtement spécial. Deux réglages pour le bois dur et le bois tendre. La rainure et le trou de graissage du guide-chaîne peuvent être nettoyés grâce au crochet.



Pas de chaîne	Référence	Prix
3/8" Hexa	0000 893 4009	€ 5,10

Pour le contrôle de l'angle de front et d'affûtage, de la longueur des dents et de l'écart des limiteurs ainsi que pour le nettoyage de la rainure et du trou de graissage du guide-chaîne.



Pas de chaîne	Référence	Prix
3/8" Hexa	1110 893 4000	€ 4,60

Scannez le code QR pour regarder un guide vidéo pour l'affûtage de la chaîne Hexa :



#### CONSEIL PRO

Dans le système de coupe Hexa exclusif de STIHL, la lime hexagonale est parfaitement adaptée à la forme des dents de la chaîne. Cela permet d'obtenir intuitivement l'angle d'affûtage idéal à chaque affûtage. Le résultat est une chaîne Hexa parfaitement affûtée. Elle reste aiguisée jusqu'à 50 % plus longtemps<sup>①</sup> que les autres chaînes, nécessite un réaffûtage moins fréquent et a donc des performances de coupe particulièrement élevées pendant toute sa durée de vie. De cette manière, vous pouvez travailler avec la chaîne plus efficacement.



## ACCESSOIRES

#### KITS D'AFFÛTAGE

Composé d'un porte-lime avec lime ronde, d'une lime plate et d'un gabarit d'affûtage dans une sacoche solide.



Pas de chaîne	Référence	Prix
1/4" P	5605 007 1000	par pièce € 24,50
1/4" u. 3/8" P	5605 007 1027	
.325"	5605 007 1028	
3/8"	5605 007 1029	
.404"	5605 007 1030	

#### PORTE-LIME 2-EN-1

Accessoire pratique pour l'affûtage rapide des dents et des limiteurs de profondeur en une seule opération. Idéal pour les utilisateurs occasionnels. Pour les chaînes 1/4" P, 3/8" P, .325", 3/8" et .404", tolérance d'affûtage intégrée (uniquement chez STIHL).



Pas de chaîne	Ø	Référence	Prix
1/4" P	3,2 mm	5605 750 4306	par pièce € 40,00
1/4" u. 3/8" P	4,0 mm	5605 750 4303	
.325"	4,8 mm	5605 750 4304	
3/8" ②	5,2 mm	5605 750 4305	
.404"	5,5 mm	0000 750 4300	

#### ACCESSOIRE : LIME RONDE DE RECHANGE POUR CHAÎNE 1/4" P

Pour affûter les chaînes 1/4"-P, non utilisable pour limage à la main, Ø 3,2 x 200 mm.

Pour porte-lime 2-en-1	Référence	Prix
	0000 893 6401	€ 2,90

#### ACCESSOIRE : LIME PLATE DE RECHANGE POUR LIMITEUR DE PROFONDEUR

Permet également d'affûter les limiteurs de profondeur.

Pour porte-lime 2-en-1	Référence	Prix
	0814 252 3001	€ 12,40

#### PORTE-LIME AVEC LIME RONDE

Pas de chaîne	Ø	Référence	Prix
1/4" u. 3/8" P	4,0 mm	5605 750 4327	€ 14,50
.325"	4,8 mm	5605 750 4328	€ 14,50
3/8"	5,2 mm	5605 750 4329	€ 14,50
.404"	5,5 mm	5605 750 4330	€ 14,50



#### LIMES RONDLES POUR CHAÎNES

Pour kits d'affûtage et porte-limes.

Pas de chaîne	Ø	Référence	Prix
1/4" u. 3/8" P	4,0 x 200 mm	5605 772 4006	par pièce € 2,90
.325"	4,8 x 200 mm	5605 772 4806	
3/8"	5,2 x 200 mm	5605 772 5206	
	5,5 x 200 mm	5605 772 5506	
	3,5 x 200 mm	5605 772 3506	
1/4" P	4,5 x 200 mm	5605 772 4506	

Pas de chaîne	Ø	Référence	Prix
1/4" P (pas compatible avec le porte-lime 2-en-1)	3,2 x 150 mm	5605 771 3206	€ 2,90

Pour kits d'affûtage et porte-limes STIHL (sans manche de lime, emballage pratique par deux, disponible à l'unité). Idéal pour une utilisation avec le porte-lime 2-en-1.

Pas de chaîne	Ø	Référence	Prix
1/4" en 3/8" P	4,0 x 200 mm	5605 772 4002	€ 2,90
.325"	4,8 x 200 mm	5605 772 4802	€ 2,90
3/8"	5,2 x 200 mm	5605 772 5202	€ 2,90
.404"	5,5 x 200 mm	5605 772 5502	€ 2,90

#### LIME PLATE

Pour arrondir les limiteurs de profondeur avec précision. 150 mm.



Référence	Prix
0814 252 3356	€ 4,60





### GUIDES D'AFFÛTAGE FF 1

Guide porte-lime exclusif de STIHL. Pour un maniement précis et simple de la lime et un affûtage de chaîne dans les règles de l'art. Complément optimal des kits d'affûtage STIHL, efforts réduits, lime non fournie.

Pas de chaîne	Ø	Référence	
1/4" P	3,2 mm	5614 000 7504	
1/4", 3/8" P <sup>①</sup>	4,0 mm	5614 000 7503	
3/8" P <sup>②</sup>	4,8 mm	5614 000 7502	
.325"	4,0 mm	5614 000 7501	
3/8"	5,2 mm	5614 000 7500	
.404"	5,5 mm	5614 000 7505	par pièce € 14,50

### AFFÛTEUSE FG 2<sup>③</sup>

Affûteuse à commande manuelle en métal. Fixation sur table, sans manche de lime ni lime.



Référence  
5604 000 7501 € 175,00

### AFFÛTEUSE FG 3<sup>④</sup>

Affûteuse à commande manuelle en métal. Pour fixation sur le guide-chaîne, sans manche de lime ni lime.



Référence  
5610 000 7500 € 116,00

### AFFÛTEUSE FG 4

Affûteuse à rouleaux exclusive de STIHL. Idéale pour les affûtages de précision hebdomadaires. Compacte, effort réduit, avec des plaquettes d'affûtage pour réglage correct de l'espacement des limiteurs de profondeur, lime non fournie.

Pas de chaîne	Ø	Référence	
1/4", 3/8" P <sup>①</sup>	4,0 mm	5612 000 7503	
3/8" P <sup>②</sup>	4,0 mm	5612 000 7502	
.325"	4,8 mm	5612 000 7501	
3/8"	5,2 mm	5612 000 7500	par pièce € 37,50

### GABARITS D'AFFÛTAGE

Pour l'utilisation manuelle du limiteur de profondeur en acier trempé avec revêtement spécial. Deux réglages pour le bois dur et le bois tendre. La rainure et le trou de graissage du guide-chaîne peuvent être nettoyés grâce au crochet.



FL1	Pas de chaîne	Référence	
FL1	1/4" P	0000 893 4006	
FL2	3/8" P <sup>②</sup>	0000 893 4007	
FL4	3/8"	0000 893 4009	
FL5	.404"	0000 893 4010	
FL3	.325"	0000 893 4008	par pièce € 5,10

Pour le contrôle de l'angle de front et d'affûtage, de la longueur des dents et de l'écart des limiteurs ainsi que pour le nettoyage de la rainure et du trou de graissage du guide-chaîne.



1/4" P	0000 893 4005	
.404"	1106 893 4000	
1/4", 3/8" P, .325" u. 3/8"	1110 893 4000	par pièce € 4,60

### MANCHES DE LIME

Manche en plastique



Pour limes rondes et limes Hexa de 3,2 à 5,5 mm, ainsi que pour toutes les limes plates

Référence  
0000 881 4504 € 2,20



Manche en bois.



Pour limes triangulaires, plates, rondes et Hexa de 4,0 à 5,5 mm

0811 490 7860 € 2,10

Manche en plastique avec angles d'affûtage.



Pour limes rondes de 3,2 à 5,5 mm

0000 881 4500 € 4,10

### FH 3

Poignée caoutchoutée.



Pour limes plates jusqu'à 150 mm

0000 881 4503 € 4,40

### FH 1

Poignée caoutchoutée avec angles d'affûtage.



Pour limes rondes de 3,2 à 5,5 mm

0000 881 4502 € 5,10

### RECTIFIEUR DE GUIDE

Outil pour l'ébarbage de guides-chaînes. Support plastique ergonomique doté d'une lime plate (100 x 22 mm) en acier trempé.



Référence  
5605 773 4400 € 34,50

### ACCESSOIRE : LIME PLATE



5605 773 4200 € 13,50

### GABARITS DE CONTRÔLE

Pour mesurer le pas de la chaîne et du pignon de chaîne, l'épaisseur des maillons d'entraînement et la largeur de rainure du guide.



Référence  
0000 893 4105 € 6,80

Pour déterminer l'état d'usure des pignons de chaîne. Un contrôle régulier ainsi qu'un remplacement proactif réduisent l'usure du dispositif de coupe.



0000 893 4101 € 2,20

### KIT D'ENTRETIEN POUR DISPOSITIFS DE COUPE

Contient : gabarits de contrôle 0000 893 4105 / 4101 et gabarit d'affûtage 1110 893 4000.



Référence  
0000 007 1016 € 10,30

### PLAQUE D'AFFÛTAGE

Outil pour affûtage des chaînes. Lignes d'angle (25° / 30°) pour orientation de la lime, deux aimants de fixation.



Référence  
0000 750 9900 € 8,50

### BOÎTE DE RANGEMENT POUR CHAÎNES

Boîte en plastique légère et robuste. Deux compartiments de rangement.



Dimensions  
18 x 12 x 4 cm

Référence  
0000 882 5900 € 5,10

### APPAREIL DE BASE STIHL USG

Affûteuse universelle, pour toutes les chaînes STIHL, les lames de scies circulaires des débroussaillieuses FS et les couteaux de taille-haies. Complète avec support orientable pour toutes les chaînes Oilomatic STIHL et deux meules façonnées. Convient également pour l'affûtage des chaînes STIHL Duro.



Référence  
5203 200 0008 € 639,00<sup>⑤</sup>

### ACCESSOIRES POUR USG (NON ILL.)

Support orientable pour chaînes à dents pointue<sup>⑥</sup>

Référence  
5203 750 1405 € 193,00

Support orientable pour couteaux de taille-haies<sup>⑥</sup>

5203 750 1400 € 298,00

Support orientable pour lames de scies circulaires<sup>⑥</sup>

5203 750 2800 € 142,00

Dispositif de commande au pied

5203 007 1003 € 125,00

Dispositif de nettoyage de meule diamantée

5203 890 4400 € 167,00

Meule diamantée pour 3/8" PD3, .325" RD3 et 3/8" RD3

5203 757 0906 € 198,00

Meule diamantée pour 3/8" RDR

5203 757 0901 € 213,00

Meule ordinaire pour pour 3/8" Hexa

5203 750 7018 € 26,30

**NOUVEAU** 3/8" P Hexa

5203 750 7020 € 26,30

### CHEVALETS D'AFFÛTAGE

#### S 260

Modèle léger et pratique. Fixation aisée dans le bois et fixation facile du guide, avec pochette pratique à porter à la ceinture.



Référence  
0000 881 0402 € 20,50

#### L 700

Modèle solide grand format. Fixation aisée dans le bois.



0000 881 0403 € 26,50



## LES TAILLE-HAIES EN DÉTAIL



### TAILLE APRÈS TAILLE JUSQU'À LA FORME PARFAITE

Taille-haies thermiques	<b>104</b>	Accessoires pour taille-haies	<b>112</b>
Taille-buis et taille-haies sur batterie	<b>106</b>	Taille-haies sur perche et accessoires	<b>119</b>
Taille-haies électriques	<b>111</b>		



#### TECHNOLOGIE

- 01 ÉLECTRONIQUE EC STIHL**  
Dans le système AP, la commande électronique détecte les charges pendant la coupe et régule automatiquement le moteur EC en conséquence. Ceci assure un cadence toujours constante, même dans des conditions difficiles, afin de garantir une performance optimale.
- 02 MOTEUR ÉLECTRIQUE STIHL (EC)**  
Outre des performances de travail impressionnantes, les taille-haies professionnels du système AP sont également dotés d'un moteur électrique avec inversion automatique du sens de rotation. Cela permet de dégager le dispositif de coupe si nécessaire.
- 03 STIHL CONNECTED**  
Une fois le STIHL Smart Connector 2 A inséré à l'endroit prévu dans le carter de la machine, cette dernière peut être intégrée dans STIHL connected.

#### CONFORT

- 04 POIGNÉE ROTATIVE MULTIFONCTIONS**  
S'ajuste très facilement dans la position la plus adaptée, que ce soit pour une coupe latérale ou coupe du faite.
- 05 GÉOMÉTRIE SOPHISTIQUÉE DES LAMES**  
La forme des lames bien conçue et le mécanisme spécialement adapté pour les coupes de rabattage et coupes de mise en forme assurent des performances remarquables.
- 06 POIGNÉE EN ÉTRIER AVEC COMMUTATEUR INTÉGRÉ**  
Tient bien en main et assure une utilisation moins fatigante, surtout lors de longues périodes de travail.
- 07 PROTÈGE-GUIDE VISSÉ**  
Protège la pointe du taille-haie contre l'usure et simplifie la coupe près des murs et du sol.



## TAILLE-HAIES THERMIQUES

- Machines puissantes d'un poids léger avec des performances élevées
- Pour l'utilisation sur des terrains étendus
- Pour l'entretien des parcs et des espaces verts
- Pour des résultats de coupe optimaux



### HS 45

27,2 cm<sup>3</sup> • 0,75 kW / 1,0 ch • à partir de 4,7 kg<sup>Ⓞ</sup>

Taille-haie d'entrée de gamme pour l'entretien de jardins de particuliers. Système anti-vibrations STIHL, STIHL ElastoStart, couteaux avec dents à simple tranchant, protection anti-coupures intégrée.

	Longueur de coupe	Référence	
HS 45	45 cm	4228 011 2937	€ 349,00
	60 cm	4228 011 2938	€ 369,00



### HS 56 C-E

21,4 cm<sup>3</sup> • 0,65 kW / 0,9 ch • 4,5 kg<sup>Ⓞ</sup>

Idéal pour l'aménagement des jardins et espaces paysagers. Système anti-vibrations STIHL, STIHL ErgoStart, levier de commande universel, bouchon du réservoir ouvrable sans outil, couteaux avec dents à double tranchant, protège-guide et protection anti-coupures vissés.

	Longueur de coupe	Référence	
HS 56 C-E	60 cm	4242 011 2947	€ 679,00



**CARBURANTS ET  
LUBRIFIANTS ADAPTÉS**  
À PARTIR DE LA PAGE 334

Prix de vente conseillés par le fabricant en euros!



### HS 82 R

22,7 cm<sup>3</sup> • 0,7 kW / 1,0 ch • à partir de 5,3 kg<sup>Ⓞ</sup>

Machine professionnelle avec vitesse de lame réduite pour une coupe puissante. Processus de démarrage simplifié pour un lancement aisé. Système anti-vibrations STIHL, couteaux avec dents à double tranchant, version pour le rabattage, poignée tournante multifonctions, protège-guide et protection anti-coupures vissés, bouton d'arrêt.

	Longueur de coupe	Référence	
HS 82 R	60 cm	4237 011 2977	€ 839,00
	75 cm	4237 011 2978	€ 879,00



### HS 82 T

22,7 cm<sup>3</sup> • 0,7 kW / 1,0 ch • à partir de 5,1 kg<sup>Ⓞ</sup>

Machine professionnelle avec vitesse de lame élevée pour une coupe fine. Processus de démarrage simplifié pour un lancement aisé. Système anti-vibrations STIHL, couteaux avec dents à double tranchant, version pour la taille de mise en forme, poignée tournante multifonctions, protège-guide et protection anti-coupures vissés, bouton d'arrêt.

	Longueur de coupe	Référence	
HS 82 T	60 cm	4237 011 2985	€ 839,00
	75 cm	4237 011 2986	€ 879,00



### HS 87 R

22,7 cm<sup>3</sup> • 0,7 kW / 1,0 ch • 5,5 kg<sup>Ⓞ</sup>

Machine professionnelle avec lames d'un seul côté en version pour la taille de rabattage. Processus de démarrage simplifié pour un lancement aisé. Système anti-vibrations STIHL, système de filtre à air longue durée, lames à double tranchant, protège-guide vissé, bouton d'arrêt, vitesse de lame réduite.

	Longueur de coupe	Référence	
HS 87 R	75 cm	4237 011 2991	€ 949,00



### HS 87 T

22,7 cm<sup>3</sup> • 0,7 kW / 1,0 ch • 5,2 kg<sup>Ⓞ</sup>

Machine professionnelle avec lames d'un seul côté en version pour la taille de mise en forme. Moteur STIHL 2-MIX, système anti-vibrations STIHL, système de filtre à air longue durée, lames à double tranchant, protège-guide et protection anti-coupures vissés, bouton d'arrêt.

	Longueur de coupe	Référence	
HS 87 T	75 cm	4237 011 2995	€ 949,00

Les prix indiqués dans ce catalogue sont basés sur les tarifs du 1er janvier 2025. STIHL se réserve le droit de modifier les prix de vente conseillés à titre indicatif. Vous trouverez les prix actuels sur [stihl.be/fr](https://stihl.be/fr) et [stihl.lu](https://stihl.lu).

C = Version confort    R = Coupe de rabattage    Ⓞ Poids complet, réservoir vide  
E = STIHL ErgoStart    T = Coupe de mise en forme





## TAILLE-BUIS ET TAILLE-HAIES SUR BATTERIE

- Convient à un usage privé et professionnel
- Convient pour les travaux dans les endroits sensibles aux nuisances sonores tels que les zones résidentielles, les hôpitaux, les cimetières et les écoles
- Manipulation facile et agréable
- Excellente performance de coupe



LAME POUR BUISSON ET COUPEAU À HERBE INCL.

ASIM SYSTEM AS 2



### HSA 26

10,8 V • 0,8 kg<sup>①</sup>

Cisaille à gazon et taille-buis sur batterie combinés et compacts. Avec lame pour la coupe et l'entretien de haies de petite taille à feuilles persistantes et d'arbustes d'ornement à petites feuilles. Lame pour la coupe de buissons avec géométrie des lames STIHL optimisée pour une coupe impeccable. Avec couteau à herbe pour la coupe des bords de pelouse. Poignée de commande antidérapante pour une ergonomie idéale, changement d'outil de coupe rapide et sans outil, avec indicateur de charge permettant de toujours garder un œil sur le niveau restant de la batterie. La batterie AS 2 est exclusivement compatible avec les machines du système AS et n'est pas compatible avec le HSA 25. Le HSA 26 est disponible seul ou en set.

#### Équipement de base :

- 1 × HSA 26
- 1 × lame pour buisson, longueur de coupe 20 cm, avec protège-lame
- 1 × couteau à herbe, largeur de coupe 12 cm, avec protège-lame

HSA 26 sans batterie, ni chargeur <sup>②</sup>	Longueur de coupe 20 cm	Référence HA03 011 3500	€ 99,00 <sup>③</sup>
--	----------------------------	----------------------------	----------------------

#### Inclus dans le set :

- 1 × équipement de base HSA 26
- 1 × batterie lithium-ion AS 2, 28 Wh, 10,8 V
- 1 × chargeur standard AL 1
- 1 × sac de transport noir / orange avec œillets pour une fixation murale

Set HSA 26 avec AS 2 et AL 1	20 cm	VOUS ÉCONOMISEZ € 44,00 <sup>④</sup> HA03 011 3506	€ 139,00 <sup>⑤</sup>
------------------------------	-------	---	-----------------------

### ACCESSOIRE: MANCHE TÉLESCOPIQUE

Il permet un travail ergonomique avec le HSA 26 en position verticale. Raccordement simple et rapide avec le HSA 26 et échange confortable de la batterie AS 2 dans la poignée. Partie télescopique continue de 95 - 110 cm, angle de travail réglable sur 125°, avec roulettes qui tournent doucement et poignée caoutchoutée. Le manche télescopique convient uniquement au HSA 26 et n'est pas compatible avec la GTA 26 ou le HSA 25.



Pour HSA 26	HA03 710 7100	€ 57,00
-------------	---------------	---------

Prix de vente conseillés par le fabricant en euros

- ① Sans batterie, avec lame pour buisson
- ② Sans sac de transport, avec lame pour buisson et couteau à herbe
- ③ Poids sans batterie



### HSA 30

10,8 V • 2,0 kg<sup>①</sup>

Taille-haie sur batterie ultra léger et ergonomique offrant une excellente puissance de coupe pour l'entretien des arbustes et des haies autour de la maison. Longueur de coupe de 45 cm. Lames découpées au laser et affûtées au diamant, avec un écartement des dents de 22 mm, protection anti-coupure intégrée, protège-guide vissé, batterie lithium-ion interchangeable AS 2 avec indicateur de charge.

HSA 30 sans batterie, ni chargeur, avec lame pour buisson	Longueur de coupe 45 cm	Référence HA08 011 3500	€ 119,00 <sup>③</sup>
---	----------------------------	----------------------------	-----------------------

Set HSA 30 avec AS 2 et AL 1	45 cm	VOUS ÉCONOMISEZ € 44,00 <sup>④</sup> HA08 011 3506	€ 159,00 <sup>⑤</sup>
------------------------------	-------	---	-----------------------



### HSA 40

10,8 V • 2,1 kg<sup>①</sup>

Taille-haie sur batterie ultra léger et ergonomique offrant une excellente puissance de coupe pour l'entretien des arbustes et des haies autour de la maison. Longueur de coupe de 50 cm. Lames découpées au laser et affûtées au diamant, avec un écartement des dents de 24 mm, protection anti-coupure intégrée, protège-guide vissé, batterie lithium-ion interchangeable AS 2 avec indicateur de charge.

HSA 40 sans batterie, ni chargeur, avec lame pour buisson	Longueur de coupe 50 cm	Référence HA08 011 3520	€ 149,00 <sup>③</sup>
---	----------------------------	----------------------------	-----------------------

Set HSA 40 avec 2 × AS 2 et AL 1	50 cm	VOUS ÉCONOMISEZ € 66,00 <sup>④</sup> HA08 011 3526	€ 209,00 <sup>⑤</sup>
----------------------------------	-------	---	-----------------------



PAGE 401

### CARE & CLEAN KIT HS

Pour un nettoyage et un entretien optimaux des taille-haies et taille-haies sur perche.



- ④ Explication des symboles voir page 404
- ⑤ Économies en cas d'achat d'un set par rapport à l'achat des composants individuels
- ⑥ Recupel inclus pour la Belgique





**AK III**  
SYSTEM  
AK 10

**HSA 50**36 V • 2,9 kg<sup>①</sup>

Taille-haie sur batterie léger et silencieux pour tailler les buissons, les arbustes et les haies de taille moyenne. Lames découpées au laser, affûtées au diamant et trempées, géométrie des lames en forme de gouttes pour des coupes parfaites et une haie saine. Travail confortable et moins fatigant grâce à l'équilibre optimal de la machine, à la poignée de commande ergonomique, à la poignée en étrier avec commutateur intégré et au poids réduit. Protège-guide vissé pour un fonctionnement à faible usure près du sol ou le long des murs.

HSA 50 sans batterie ni chargeur	Longueur de coupe 50 cm	Référence 4521 011 3560	€ 169,00
<b>Set HSA 50 avec AK 10 et AL 101</b>	50 cm	4521 011 3570	<b>€ 269,00</b> <sup>③</sup> VOUS ÉCONOMISEZ € 48,00



**AK III**  
SYSTEM  
AK 10

**HSA 60**36 V • 3,5 kg<sup>①</sup>

Taille-haie sur batterie offrant une puissance de coupe particulièrement élevée pour les utilisations exigeantes, par ex. pour tailler des buissons et des haies hautes. Lames découpées au laser, affûtées au diamant et trempées, géométrie des lames en forme de gouttes pour des coupes parfaites et une haie saine. Travail ergonomique et moins fatigant grâce à l'équilibre optimal de la machine, à la poignée rotative multifonctions, à la poignée en étrier avec commutateur intégré et au système anti-vibrations STIHL. Système anti-blocage pour changer le sens de rotation des lames en toute facilité en cas de blocage. Moteur EC pour une puissance constante et une longue durée de vie. Protège-guide vissé pour un fonctionnement à faible usure près du sol ou le long des murs.

HSA 60 sans batterie ni chargeur	Longueur de coupe 60 cm	Référence HA06 011 3530	€ 249,00
<b>Set HSA 60 avec AK 10 et AL 101</b>	60 cm	HA06 011 3540	<b>€ 349,00</b> <sup>③</sup> VOUS ÉCONOMISEZ € 48,00



**APIII**  
SYSTEM  
AP 200 S

**HSA 100**36 V • 3,7 kg<sup>①</sup>

Puissant taille-haie universel pour les travaux dans des zones sensibles au bruit. Lames à double tranchant aiguisées durablement, avec un écartement des dents de 34 mm pour des performances de coupe optimales et un avancement rapide du travail. Travail ergonomique et moins fatigant, même lors d'utilisations prolongées, grâce à l'équilibre optimal de la machine, à la poignée rotative multifonctions, à la poignée en étrier avec commutateur intégré et au système anti-vibrations STIHL. Système anti-blocage pour changer le sens de rotation des lames en toute facilité en cas de blocage. Moteur EC pour une puissance constante et une longue durée de vie. Protection anti-coupure vissée, protège-guide pour un fonctionnement à faible usure près du sol ou le long des murs.

HSA 100 sans batterie ni chargeur	Longueur de coupe 60 cm	Référence HA07 011 3530	€ 389,00
-----------------------------------	----------------------------	----------------------------	----------

Prix de vente conseillés par le fabricant en euros, Recupel inclus pour la Belgique

R = Coupe de rabattage  
T = Coupe de mise en forme

① Poids sans batterie  
② Explication des symboles voir page 404  
③ Économies en cas d'achat d'un set par rapport à l'achat des composants individuels



**APIII**  
SYSTEM  
AP 300 S

**HSA 130 R**36 V • à partir de 4,1 kg<sup>①</sup>

Taille-haie professionnel sur batterie extrêmement puissant et robuste, doté de lames à double tranchant en version pour la taille de rabattage. Vitesse de lame réduite pour une coupe puissante. Moteur EC pour une puissance constante et une longue durée de vie. Poignée rotative multifonctions avec cadence réglable sur trois niveaux, poignée en étrier ergonomique avec commutateur intégré, lames à frottement réduit, protège-guide et protection anti-coupures vissés. Carter déjà compatible avec STIHL Smart Connector 2 A. Fonctionnement sur batterie possible au moyen de la pochette pour ceinture AP avec câble de raccordement et d'un système de port ou d'une batterie dorsale AR.

HSA 130 R sans batterie ni chargeur	Longueur de coupe 60 cm	Référence 4869 011 3560	€ 619,00
	75 cm	4869 011 3561	€ 669,00



**APIII**  
SYSTEM  
AP 300 S

**HSA 130 T**36 V • à partir de 3,9 kg<sup>①</sup>

Taille-haie professionnel sur batterie extrêmement puissant et robuste, doté de lames à double tranchant en version pour la taille de mise en forme. Vitesse de lame élevée pour un résultat de coupe précis et impeccable. Moteur EC pour une puissance constante et une longue durée de vie. Poignée rotative multifonctions avec cadence réglable sur trois niveaux, poignée en étrier ergonomique avec commutateur intégré, lames à frottement réduit, protège-guide et protection anti-coupures vissés. Carter déjà compatible avec STIHL Smart Connector 2 A. Fonctionnement sur batterie possible au moyen de la pochette pour ceinture AP avec câble de raccordement et d'un système de port ou d'une batterie dorsale AR.

HSA 130 T sans batterie ni chargeur	Longueur de coupe 60 cm	Référence 4869 011 3566	€ 619,00
	75 cm	4869 011 3567	€ 669,00



### TRAVAIL ERGONOMIQUE ET CONFORTABLE - GRÂCE À LA POIGNÉE ROTATIVE MULTIFONCTIONS.

La poignée rotative multifonctions assure un travail précis et surtout confortable pour les coupes latérales et coupes du faite. Selon vos besoins, vous pouvez la faire pivoter de 90° vers la droite ou vers la gauche. Lors de chaque coupe, vous profitez ainsi d'une position de travail parfaitement ergonomique. En plus de nos taille-haies professionnels sur batterie HSA 130 R, HSA 130 T et HSA 100, le HSA 60 est le premier modèle du système de batterie STIHL AK à être muni d'une poignée rotative multifonctions. Associée à son poids réduit, à un équilibre optimal et au système anti-vibrations de STIHL, elle assure également un travail moins fatigant. N'attendez plus pour vous laisser convaincre !







**NOUVEAU** - DISPONIBLE À PARTIR DU PRINTEMPS 2025

### HSA 140 R

36 V • à partir de 4,3 kg<sup>①</sup>



Taille-haie sur batterie extrêmement puissant, robuste, doté de lames à double tranchant en version pour la taille de rabattage. Vitesse de lame réduite pour une coupe puissante. Moteur EC pour une puissance constante et une longue durée de vie. Poignée rotative multifonctions avec cadence réglable sur trois niveaux, lames à faible frottement ainsi que protège-guide et protection anti-coupures vissés. Niveau de vibrations et niveau sonore réduits. Fonctionne avec une batterie AP enfichable. Carter déjà compatible avec STIHL Smart Connector 2 A.

	Longueur de coupe	Référence	
HSA 140 R sans batterie ni chargeur	60 cm	HA02 011 3500	€ 659,00
	75 cm	HA02 011 3505	€ 709,00



**NOUVEAU** - DISPONIBLE À PARTIR DU PRINTEMPS 2025

### HSA 140 T

36 V • à partir de 4,2 kg<sup>①</sup>



Taille-haie professionnel sur batterie extrêmement puissant, robuste, doté de lames à double tranchant en version pour la taille de mise en forme. Vitesse de lame élevée pour des coupes nettes. Moteur EC pour une puissance constante et une longue durée de vie. Poignée rotative multifonctions avec cadence réglable sur trois niveaux, lames à faible frottement ainsi que protège-guide et protection anti-coupures vissés. Niveau de vibrations et niveau sonore réduits. Fonctionne avec une batterie STIHL AP enfichable. Carter déjà compatible avec STIHL Smart Connector 2 A.

	Longueur de coupe	Référence	
HSA 140 T sans batterie ni chargeur	60 cm	HA02 011 3510	€ 659,00
	75 cm	HA02 011 3515	€ 709,00



**NOUVEAU** - DISPONIBLE À PARTIR DU PRINTEMPS 2025

### HSA 150 R

36 V • 4,6 kg<sup>①</sup>



Taille-haie professionnel sur batterie extrêmement puissant et robuste, avec barre de coupe unilatérale, lames à double tranchant et déflecteur monté en version pour la taille de rabattage. Vitesse de lame réduite pour une coupe puissante. Moteur EC pour une puissance constante et une longue durée de vie. Poignée unilatérale avec cadence réglable sur trois niveaux, lames à faible frottement ainsi que protège-guide et protection anti-coupures vissés. Niveau de vibrations et niveau sonore réduits. Fonctionne avec une batterie STIHL AP enfichable. Carter déjà compatible avec STIHL Smart Connector 2 A.

	Longueur de coupe	Référence	
HSA 150 R sans batterie ni chargeur	75 cm	HA02 011 3520	€ 749,00



**NOUVEAU** - DISPONIBLE À PARTIR DU PRINTEMPS 2025

### HSA 150 T

36 V • 4,3 kg<sup>①</sup>



Taille-haie professionnel sur batterie extrêmement puissant et robuste, avec barre de coupe unilatérale, lames à double tranchant et déflecteur monté en version pour la taille de mise en forme. Vitesse de lame élevée pour des coupes particulièrement précises. Moteur EC pour une puissance constante et une longue durée de vie. Poignée unilatérale avec cadence réglable sur trois niveaux, lames à faible frottement ainsi que protège-guide et protection anti-coupures vissés. Niveau de vibrations et niveau sonore réduits. Fonctionne avec une batterie STIHL AP enfichable. Carter déjà compatible avec STIHL Smart Connector 2 A.

	Longueur de coupe	Référence	
HSA 150 T sans batterie ni chargeur	75 cm	HA02 011 3530	€ 749,00



### HSE 42

230 V • 420 W • 3,0 kg<sup>②</sup>

Idéal pour l'entretien et la coupe de branchages et de branches minces. Protection anti-coupures intégrée, guide-chaîne vissé, frein de lame mécanique, lame à tranchant unilatéral, serre-câble verrouillable.

	Longueur de coupe	Référence	
HSE 42	45 cm	4818 011 3520	€ 129,00

## TAILLE-HAIES ÉLECTRIQUES

- Pour couper haies et arbustes dans un cadre domestique
- Facile à manier
- Particulièrement léger avec peu de vibrations



### HSE 52

230 V • 460 W • 3,1 kg<sup>②</sup>

Idéal pour l'entretien et la coupe de branchages et de branches minces. Protection anti-coupures intégrée, guide-chaîne vissé, frein de lame mécanique, lame à tranchant unilatéral, serre-câble verrouillable, protège-guide à la pointe de la lame.

	Longueur de coupe	Référence	
HSE 52	50 cm	4818 011 3530	€ 149,00



### HSE 61

230 V • 500 W • à partir de 3,9 kg<sup>②</sup>

Avec poignée tournante à cinq positions pour une taille flexible et confortable. Protection anti-coupures intégrée, protège-guide vissé, augmentation de la portée de la machine, lames à tranchant unilatéral, absorption des vibrations, serre-câble.

	Longueur de coupe	Référence	
HSE 61	50 cm	4812 011 3564	€ 229,00
	60 cm	4812 011 3560	€ 239,00





**HSE 71**230 V • 600 W • à partir de 4,1 kg<sup>①</sup>

Convient aux branches de gros diamètre. Protection anti-coupures intégrée, protège-guide vissé, augmentation de la portée de la machine, lames à tranchant unilatéral, poignée tournante à 5 positions, absorption des vibrations, serre-câble.

	Longueur de coupe	Référence	
	60 cm	4812 011 3576	€ 259,00 <sup>②</sup>
HSE 71	70 cm	4812 011 3577	€ 279,00 <sup>②</sup>

**HSE 81**230 V • 650 W • à partir de 4,1 kg<sup>①</sup>

Idéal pour les haies épaisses et noueuses. Protection anti-coupures intégrée, augmentation de la portée de la machine, lames à double tranchant à pas de denture élevé, poignée tournante à 5 positions, absorption des vibrations, serre-câble.

	Longueur de coupe	Référence	
	50 cm	4812 011 3582	€ 339,00 <sup>②</sup>
	60 cm	4812 011 3583	€ 349,00 <sup>②</sup>
HSE 81	70 cm	4812 011 3584	€ 369,00 <sup>②</sup>

Les prix indiqués dans ce catalogue sont basés sur les tarifs du 1er janvier 2025. STIHL se réserve le droit de modifier les prix de vente conseillés à titre indicatif. Vous trouverez les prix actuels sur [stihl.be/fr](http://stihl.be/fr) et [stihl.lu](http://stihl.lu).

Prix de vente conseillés par le fabricant en euros

## ACCESSOIRES POUR TAILLE-HAIES

- Outils pour simplifier le travail
- Protège-guides et déflecteurs
- Kits de transformation « jeu de couteaux réglable »

**DÉFLECTEUR POUR LAME DE COUPE**

Pour récupérer et transporter les déchets de coupe. Peut être monté des deux côtés sans outil.

Pour HSA 50, HSA 56, HSA 66, HSA 86, tous les modèles HSE, HLA 56, HLA 66 et HLA 86

Longueur de coupe	Référence	
50 cm	4859 740 3300	€ 35,50

Pour HSA 100, HSA 130, HSA 140, HS 56, HS 82, HLA 135, HL-KM 145°, HL 91, HL 92 et HL 94

<b>NOUVEAU</b> <sup>③</sup> 60 cm	HA02 740 3300	€ 40,00
-----------------------------------	---------------	---------

Pour HSA 130, HSA 140 et HS 82

<b>NOUVEAU</b> <sup>③</sup> 75 cm	HA02 740 3302	€ 40,00
-----------------------------------	---------------	---------

Pour HS 86 R et HS 87 R

75 cm	4237 740 3302	€ 31,70
-------	---------------	---------

**KITS DE TRANSFORMATION « JEU DE COUTEAUX RÉGLABLE »**

Set pour réglage du jeu de couteaux en cas d'usure des couteaux.

Pour HS 82 R, HSA 130 R, HSA 140 R

Longueur de coupe	Référence	
60 cm	4237 007 1008	€ 21,00
75 cm	4237 007 1009	€ 26,30

Pour HS 82 T, HSA 130 T, HSA 140 T

60 cm	4237 007 1001	€ 21,00
75 cm	4237 007 1002	€ 26,30

**PROTECTIONS (SANS ILL.)**

Protection	Référence	
Protection 2 pour HS 86 R	4237 717 3103	€ 26,80

Protection 3 pour HS 81 R, HS 82 R et HSA 130 R	4237 717 3105	€ 25,50
---	---------------	---------

- ① Poids sans câble
- ② Disponible à partir du printemps 2025
- ③ Recupel inclus pour la Belgique

**PROTÈGE-GUIDES**

Protège l'extrémité de la barre de coupe des dommages potentiels lors de travaux à proximité de murs ou du sol.

	Référence	
Pour HS 56 C-E, HS 82 T, HSA 130	4237 792 9006	€ 15,50

Pour HS 82 R, HSA 130 R	4237 790 9802	€ 19,20
-------------------------	---------------	---------

Pour HS 86 R et HS 87 R	4237 790 9801	€ 19,70
-------------------------	---------------	---------

Pour HS 86 T	4237 790 9800	€ 15,30
--------------	---------------	---------

**PAGE 402****SERVICE KITS**

Effectuez vous-même des travaux de maintenance simples grâce aux STIHL Service Kits. Des entretiens standard proactifs et réguliers contribueront à prolonger la durée de vie de votre machine STIHL.





Référence	Prix de vente conseillés par le fabricant en euros	Longueur de coupe (cm)	Cylindrée (cm³)	Puissance (kW / ch)	Tension nominale (V)	Puissance à l'arbre (W)	Poids (kg)	Niveau de pression sonore <sup>①</sup> (dB(A))	Niveau de puissance sonore <sup>②</sup> (dB(A))	Valeur de vibrations gauche / droite <sup>③</sup> (m/s²)	Moteur STIHL (2-MIX / 4-MIX <sup>®</sup> ) / système de batterie STIHL	Longueur totale (cm)	Cadence (min-1)	Pas de denture (mm)	Système anti-vibrations STIHL	STIHL ElastoStart	STIHL ErgoStart	Poignée tournante	STIHL-Smart Connector 2 A
<b>TAILLE-HAIES THERMIQUES</b>																			
HS 45	4228 011 2937	349,00	45	27,2	0,75 / 1,0	-	4,7 <sup>④</sup>	97	106	10,0 / 9,0	2-MIX	95	4.000	30	●	●	-	-	-
HS 45	4228 011 2938	369,00	60	27,2	0,75 / 1,0	-	5,0 <sup>④</sup>	97	106	10,0 / 9,0	2-MIX	110	4.000	30	●	●	-	-	-
HS 56 C-E	4242 011 2947	679,00	60	21,4	0,65 / 0,9	-	4,5 <sup>④</sup>	95	106	4,7 / 5,5	2-MIX	104	3.600	34	●	-	●	-	-
HS 82 R	4237 011 2977	839,00	60	22,7	0,7 / 1,0	-	5,3 <sup>④</sup>	94	106	2,7 / 3,1	2-MIX	120	3.200	38	●	-	-	●	-
HS 82 R	4237 011 2978	879,00	75	22,7	0,7 / 1,0	-	5,6 <sup>④</sup>	94	106	2,4 / 2,8	2-MIX	135	3.200	38	●	-	-	●	-
HS 82 T	4237 011 2985	839,00	60	22,7	0,7 / 1,0	-	5,1 <sup>④</sup>	95	106	2,7 / 2,1	2-MIX	121	5.100	30	●	-	-	●	-
HS 82 T	4237 011 2986	879,00	75	22,7	0,7 / 1,0	-	5,3 <sup>④</sup>	95	106	3,6 / 2,2	2-MIX	133	5.100	30	●	-	-	●	-
HS 87 R	4237 011 2991	949,00	75	22,7	0,7 / 1,0	-	5,5 <sup>④</sup>	96	106	3,1 / 3,0	2-MIX	135	3.200	38	●	-	-	-	-
HS 87 T	4237 011 2995	949,00	75	22,7	0,7 / 1,0	-	5,2 <sup>④</sup>	97	107	2,2 / 2,6	2-MIX	135	5.100	30	●	-	-	-	-
<b>TAILLE-BUIS ET TAILLE-HAIES SUR BATTERIE<sup>®</sup></b>																			
HSA 26	HA03 011 3500	99,00 <sup>⑤</sup>	20	-	-	10,8	0,8 <sup>⑥</sup>	67	80	- / 1,0 <sup>⑦</sup>	Système AS	50	2.200	19	-	-	-	-	-
Set HSA 26 avec AS 2 + AL 1	HA03 011 3506	139,00	20	-	-	10,8	1,0 <sup>⑥</sup>	67	80	- / 1,0 <sup>⑦</sup>	Système AS	50	2.200	19	-	-	-	-	-
HSA 30	HA08 011 3500	119,00 <sup>⑤</sup>	45	-	-	10,8	2,0 <sup>⑥</sup>	82	90	1,9 / 1,4	Système AS	89	2.800	22	-	-	-	-	-
Set HSA 30 avec AS 2 + AL 1	HA08 011 3506	159,00	45	-	-	10,8	2,2 <sup>⑦</sup>	82	90	1,9 / 1,4	Système AS	89	2.800	22	-	-	-	-	-
HSA 40	HA08 011 3520	149,00 <sup>⑤</sup>	50	-	-	10,8	2,1 <sup>⑥</sup>	82	90	1,9 / 1,4	Système AS	94	2.800	24	-	-	-	-	-
Set HSA 40 avec 2x AS 2 en AL 1	HA08 011 3526	209,00	50	-	-	10,8	2,3 <sup>⑦</sup>	82	90	1,9 / 1,4	Système AS	94	2.800	24	-	-	-	-	-
HSA 50	4521 011 3560	169,00 <sup>⑤</sup>	50	-	-	36	2,9 <sup>⑥</sup>	78	89	2,0 / 1,6	Système AK	101	2.800	30	-	-	-	-	-
Set HSA 50 avec AK 10 + AL 101	4521 011 3570	269,00	50	-	-	36	3,7 <sup>⑦</sup>	78	89	2,0 / 1,6	Système AK	101	2.800	30	-	-	-	-	-
HSA 60	HA06 011 3530	249,00 <sup>⑤</sup>	60	-	-	36	3,5 <sup>⑥</sup>	77	85	1,5 / 1,0	Système AK	117	3.000	34	●	-	-	●	-
Set HSA 60 avec AK 10 + AL 101	HA06 011 3540	349,00	60	-	-	36	4,3 <sup>⑦</sup>	77	85	1,5 / 1,0	Système AK	117	3.000	34	●	-	-	●	-
HSA 100	HA07 011 3530	389,00 <sup>⑤</sup>	60	-	-	36	3,7 <sup>⑥</sup>	76	84	1,0 / 0,8	Système AP	116	3.000	34	●	-	-	●	-
HSA 130 R	4869 011 3560	619,00 <sup>⑤</sup>	60	-	-	36	4,1 <sup>⑥</sup>	83	94	3,5 / 2,7	Système AP	117	2.800 / 3.000 / 3.200 <sup>⑧</sup>	38	-	-	-	●	○
HSA 130 R	4869 011 3561	669,00 <sup>⑤</sup>	75	-	-	36	4,4 <sup>⑥</sup>	84	95	3,6 / 2,8	Système AP	132	2.800 / 3.000 / 3.200 <sup>⑧</sup>	38	-	-	-	●	○
HSA 130 T	4869 011 3566	619,00 <sup>⑤</sup>	60	-	-	36	3,9 <sup>⑥</sup>	84	95	3,0 / 2,8	Système AP	118	4.400 / 4.700 / 5.000 <sup>⑧</sup>	30	-	-	-	●	○
HSA 130 T	4869 011 3567	669,00 <sup>⑤</sup>	75	-	-	36	4,1 <sup>⑥</sup>	85	96	2,5 / 2,9	Système AP	130	4.400 / 4.700 / 5.000 <sup>⑧</sup>	30	-	-	-	●	○
HSA 140 R	<b>NOUVEAU</b> HA02 011 3500	659,00 <sup>⑤</sup>	60	-	-	36	4,3 <sup>⑥</sup>	84	92	3,5 / 3,5	Système AP	125	2.600 / 3.000 / 3.400 <sup>⑧</sup>	38	●	-	-	●	○
HSA 140 R	<b>NOUVEAU</b> HA02 011 3505	709,00 <sup>⑤</sup>	75	-	-	36	4,6 <sup>⑥</sup>	84	92	3,6 / 3,6	Système AP	137	2.600 / 3.000 / 3.400 <sup>⑧</sup>	38	●	-	-	●	○
HSA 140 T	<b>NOUVEAU</b> HA02 011 3510	659,00 <sup>⑤</sup>	60	-	-	36	4,2 <sup>⑥</sup>	84	92	3,0 / 3,0	Système AP	125	3.900 / 4.500 / 5.000 <sup>⑧</sup>	30	●	-	-	●	○
HSA 140 T	<b>NOUVEAU</b> HA02 011 3515	709,00 <sup>⑤</sup>	75	-	-	36	4,3 <sup>⑥</sup>	84	92	2,9 / 2,9	Système AP	137	3.900 / 4.500 / 5.000 <sup>⑧</sup>	30	●	-	-	●	○
HSA 150 R	<b>NOUVEAU</b> HA02 011 3520	749,00 <sup>⑤</sup>	75	-	-	36	4,6 <sup>⑥</sup>	84	92	3,7 / 3,7	Système AP	124	2.600 / 3.000 / 3.400 <sup>⑧</sup>	38	●	-	-	-	○
HSA 150 T	<b>NOUVEAU</b> HA02 011 3530	749,00 <sup>⑤</sup>	75	-	-	36	4,3 <sup>⑥</sup>	84	92	3,7 / 3,7	Système AP	124	3.900 / 4.500 / 5.000 <sup>⑧</sup>	30	●	-	-	-	○

● De série  
○ Optionnel (accessoire)

C = Version confort  
E = STIHL ErgoStart  
R = Coupe de rabattage  
T = Coupe de mise en forme

① Facteur K selon la directive européenne 2006 / 42 / EG = 2,0 dB(A)  
② Facteur K selon la directive européenne 2006 / 42 / EG = 2 m/s²  
③ Poids complet, réservoir vide  
④ Poids sans batterie, avec lame pour buissons

⑤ Poids avec batterie et lame pour buissons, sans chargeur  
⑥ Poids sans batterie  
⑦ Poids avec batterie, sans chargeur  
⑧ Avec lame pour buissons / avec lame à herbe

⑨ Niveau 1 / niveau 2 / niveau 3  
⑩ Prix sans batterie ni chargeur  
⑪ Recupel inclus pour la Belgique





Référence	Prix de vente conseillés par le fabricant en euros	Longueur de coupe (cm)	Cylindrée (cm³)	Puissance (kW / ch)	Tension nominale (V)	Puissance à l'arbre (W)	Poids (kg)	Niveau de pression sonore <sup>①</sup> (dB(A))	Niveau de puissance sonore <sup>②</sup> (dB(A))	Valeur de vibrations gauche / droite <sup>③</sup> (m/s²)
-----------	--	------------------------	-----------------	---------------------	----------------------	-------------------------	------------	--	---	--

TAILLE-HAIES ÉLECTRIQUES <sup>④</sup>										
HSE 42	4818 011 3520	129,00	45	-	230	420	3,0 <sup>③</sup>	84	95	3,1 / 1,5
HSE 52	4818 011 3530	149,00	50	-	230	460	3,1 <sup>③</sup>	84	95	3,1 / 1,5
HSE 61	4812 011 3564	229,00	50	-	230	500	3,9 <sup>③</sup>	85	96	5,3 / 3,3
HSE 61	4812 011 3560	239,00	60	-	230	500	4,1 <sup>③</sup>	85	96	5,3 / 3,3
HSE 71	4812 011 3576	259,00	60	-	230	600	4,1 <sup>③</sup>	88	99	3,8 / 2,6
HSE 71	4812 011 3577	279,00	70	-	230	600	4,2 <sup>③</sup>	88	99	3,8 / 2,6
HSE 81	4812 011 3582	339,00	50	-	230	650	4,1 <sup>③</sup>	88	99	3,2 / 2,1
HSE 81	4812 011 3583	349,00	60	-	230	650	4,2 <sup>③</sup>	88	99	3,5 / 2,5
HSE 81	4812 011 3584	369,00	70	-	230	650	4,4 <sup>③</sup>	88	99	3,5 / 2,5

Moteur STIHL (2-MIX / 4-MIX <sup>®</sup> ) / système de batterie STIHL	Longueur totale (cm)	Cadence (min-1)	Pas de denture (mm)	Système anti-vibrations STIHL	STIHL ElastoStart	STIHL ErgoStart	Poignée tournante	STIHL-Smart Connector 2 A
-	92	3.400	21	-	-	-	-	-
-	101	3.400	23	-	-	-	-	-
-	113	3.200	29	-	-	-	●	-
-	121	3.200	29	-	-	-	●	-
-	123	2.600	36	-	-	-	●	-
-	133	2.600	36	-	-	-	●	-
-	113	2.600	36	-	-	-	●	-
-	123	2.600	36	-	-	-	●	-
-	133	2.600	36	-	-	-	●	-



● De série  
○ Optionnel (accessoire)  
① Facteur K selon la directive européenne 2006 / 42 / EG = 2,0 dB(A)  
② Facteur K selon la directive européenne 2006 / 42 / EG = 2 m/s²  
③ Poids sans câble  
④ Recupel inclus pour la Belgique






## LES TAILLE-HAIES SUR PERCHE EN DÉTAIL



### TECHNOLOGIE

- 01 SYSTÈME DE COUPE**  
Des lames universelles fluides et à frottement réduit augmentent l'autonomie de la batterie de plus de 20% par rapport aux lames classiques et, en association avec le fonctionnement sur batterie, assurent de très bonnes performances de coupe, tant pour les coupes de rabattage que les coupes de mise en forme.
- 02 FILTRE À AIR AVEC TOILE MÉTALLIQUE**  
Le filtre à air avec toile métallique, facile à nettoyer de l'extérieur, assure un refroidissement optimal du moteur, protège durablement l'intérieur du carter moteur de la saleté et permet ainsi une longue durée de vie.
- 03 STIHL CONNECTED**  
Une fois le STIHL Smart Connector 2 A inséré à l'endroit prévu dans le carter de la machine, cette dernière peut être intégrée dans STIHL connected.

### CONFORT

- 04 MÉCANISME DE TRANSMISSION EN MAGNÉSIUM**  
Le mécanisme de transmission léger en magnésium avec barre de coupe peut être orienté sans outil de 145 degrés pour les coupes du faite, coupes latérales et coupes au ras du sol.
- 05 POIGNÉE DE COMMANDE AVEC RÉGLAGE DU RÉGIME**  
La poignée de commande intuitive, avec réglage du régime sur trois niveaux et affichage LED, offre une excellente ergonomie.
- 06 LOGEMENT POUR BATTERIE**  
Les batteries STIHL AP peuvent être fixées directement dans le carter moteur. Cela rend le travail encore plus mobile et l'utilisateur profite d'un meilleur équilibre pour son taille-haie ainsi que d'une liberté de travail maximale.
- 07**  **UTILISATION POSSIBLE PAR TEMPS HUMIDE**  
Les machines sur batterie STIHL accompagnées de ce symbole ont passé des tests approfondis basés sur la norme IPX4 et peuvent donc être utilisées sans restriction même sous la pluie.

Nous attirons votre attention sur le fait que les produits ne présentent pas tous les mêmes caractéristiques. Vous ne trouverez sur cette page que les principales caractéristiques. Vous trouverez plus d'explications à partir de la page 404 ou sur [stihl.be/fr](http://stihl.be/fr) et [stihl.lu](http://stihl.lu).

## TAILLE-HAIES SUR PERCHE ET ACCESSOIRES

- Modèles thermiques et sur batterie pour les utilisateurs professionnels actifs dans l'entretien des espaces paysagers ainsi que pour les utilisateurs particuliers exigeants
- Modèles avec axe long ou court
- Pour les haies particulièrement larges, hautes ou longues et les buissons autour de la maison



### HL 91 KC-E

24,1 cm<sup>3</sup> • 0,9 kW / 1,2 ch • 5,8 kg<sup>Ⓞ</sup>

Spécialement conçu pour la taille professionnelle de haies sculptées et haies d'ornement. Axe ultra court, mécanisme de transmission particulièrement léger en magnésium coulé sous pression, avec STIHL ErgoStart, barre de coupe orientable de 130°, longueur totale de 168 cm.



HL 91 KC-E	Longueur de coupe 60 cm	Référence 4243 200 0019	€ 899,00
------------	----------------------------	----------------------------	----------

### HL 92 C-E

24,1 cm<sup>3</sup> • 0,9 kW / 1,2 ch • 6,1 kg<sup>Ⓞ</sup>

Pour la taille professionnelle de haies de taille élevée et pour une utilisation au ras du sol. Mécanisme de transmission particulièrement léger, moteur STIHL 2-MIX avec STIHL ECOSPEED permettant de réguler la vitesse pour des travaux de longue durée dans des endroits sensibles aux nuisances sonores, STIHL ErgoStart, barre de coupe orientable de 145°, longueur totale de 232 cm.



HL 92 C-E	Longueur de coupe 50 cm	Référence 4243 200 0033	€ 909,00
-----------	----------------------------	----------------------------	----------

Autre version :

HL 92 KC-E (sans poignée circulaire)	50 cm	4243 200 0034	€ 899,00
---	-------	---------------	----------

Les prix indiqués dans ce catalogue sont basés sur les tarifs du 1er janvier 2025. STIHL se réserve le droit de modifier les prix de vente conseillés à titre indicatif. Vous trouverez les prix actuels sur [stihl.be/fr](http://stihl.be/fr) et [stihl.lu](http://stihl.lu).

Prix de vente conseillés par le fabricant en euros

C = Version confort  
E = STIHL ErgoStart  
K = Axe court

Ⓞ Poids complet, réservoir vide



### HL 94 C-E

24,1 cm<sup>3</sup> • 0,9 kW / 1,2 ch • 6,2 kg<sup>①</sup>

Pour la taille professionnelle de haies de taille élevée et pour une utilisation au ras du sol. Mécanisme de transmission particulièrement léger, avec STIHL ECOSPEED permettant de réguler la vitesse pour des travaux de longue durée dans des endroits sensibles aux nuisances sonores, STIHL ErgoStart, barre de coupe orientable de 145°, longueur totale de 242 cm.



HL 94 C-E	Longueur de coupe 60 cm	Référence 4243 200 0024	€ 999,00
-----------	----------------------------	----------------------------	----------

**Autre version :**

HL 94 KC-E (sans poignée circulaire)	60 cm	4243 200 0016	€ 969,00
---	-------	---------------	----------



Besoin d'aide pour tailler les haies hautes ? Scannez le code QR et notre vidéo vous montrera comment faire !

### HLA 56

36 V • 3,8 kg<sup>②</sup>



Léger taille-haie sur perche sur batterie pour la taille de haies et d'arbustes de grande hauteur dans des jardins privés. Lames à tranchant unilatéral, barre de coupe orientable par paliers de -45° à +90°, axe démontable pour un transport aisé. Longueur de transport 115 cm, longueur totale de 210 cm.



**SUPPORT MURAL INCLUS**



ACCESSOIRES:  
**SOCLE**



Voir page 123

**CEINTURE**



Voir page 221

HLA 56 sans batterie ni chargeur	Longueur de coupe 45 cm	Référence HA01 011 2910	€ 249,00 <sup>③</sup>
----------------------------------	----------------------------	----------------------------	-----------------------

Set HLA 56 avec AK 20 et AL 101	45 cm	HA01 200 0050	VOUS ÉCONOMISEZ € 48,00 <sup>④</sup> € 389,00 <sup>⑤</sup>
---------------------------------	-------	---------------	---

**ACCESSOIRE: RALLONGE D'AXE HLA**



Augmentation simple de la portée de 50 cm. En aluminium, poids 500 g.

Pour HLA 56	HA01 820 5000	€ 54,00
-------------	---------------	---------

### HLA 66

36 V • 3,8 kg<sup>②</sup>



Taille-haie sur perche sur batterie, léger, pour le rabattage de haies et d'arbustes ainsi que de plantes au ras du sol. Barre de coupe réglable sans outil sur 115° pour la coupe à hauteur des yeux, au niveau du sol ou sur le côté. Lames à double tranchant pour une coupe nette. Régime constant et avancement du travail sous charge. Poignée circulaire, contrôle continu de la vitesse et poignée de commande intuitive. Longueur de transport avec barre de coupe repliée 125 cm, longueur totale 205 cm.



ACCESSOIRE:  
**SOCLE**



Voir page 123

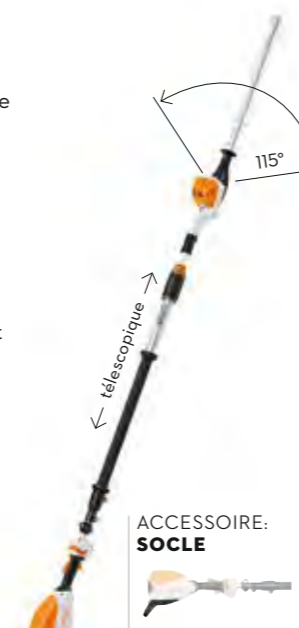
HLA 66 sans batterie ni chargeur	Longueur de coupe 50 cm	Référence 4859 011 2910	€ 419,00 <sup>③</sup>
----------------------------------	----------------------------	----------------------------	-----------------------

### HLA 86

36 V • 4,8 kg<sup>②</sup>



Taille-haie sur perche sur batterie offrant une portée de travail étendue. Réservé à un usage professionnel. Particulièrement adapté pour la coupe de rabattage des haies et arbustes de grande hauteur, ainsi que pour la taille de la végétation au ras du sol. Travail ergonomique grâce au manche télescopique carré qui assure une grande stabilité. Longueur du tube et barre de coupe réglables sans outil. La barre de coupe peut être orientée de 115° pour les coupes du faite, coupes latérales et coupes au ras du sol. Lames à double tranchant pour des résultats de coupe impeccables, réglage du régime en continu et poignée de commande intuitive. Longueur de transport avec barre de coupe repliée 180 cm, longueur totale 260-330 cm.



ACCESSOIRE:  
**SOCLE**



Voir page 123

HLA 86 sans batterie ni chargeur	Longueur de coupe 50 cm	Référence 4859 011 2930	€ 569,00 <sup>③</sup>
----------------------------------	----------------------------	----------------------------	-----------------------

### HLA 135

36 V • 5,4 kg<sup>②</sup>



Taille-haie sur perche sur batterie puissant de l'assortiment STIHL pour une utilisation professionnelle dans des environnements sensibles au bruit. Pour tous les travaux de coupe d'arbustes et de buissons ainsi que de plantes au ras du sol, de la taille de mise en forme jusqu'au rabattage. Barre de coupe réglable sans outil sur 145° pour la coupe à hauteur des yeux, au niveau du sol ou sur le côté. Lames à double tranchant pour une coupe nette. Poignée de commande intuitive avec indicateur LED. Emplacement prévu pour le STIHL Smart Connector 2 A dans le carter. Longueur totale 249 cm.



ACCESSOIRE:  
**SOCLE**



Voir page 123

HLA 135 sans batterie ni chargeur	Longueur de coupe 60 cm	Référence HA04 200 0016	€ 669,00 <sup>③</sup>
-----------------------------------	----------------------------	----------------------------	-----------------------

**Autre version :**

HLA 135 K (sans poignée circulaire), sans batterie ni chargeur	60 cm	HA04 200 0018	€ 649,00 <sup>③</sup>
--	-------	---------------	-----------------------



PAGE **330**

**SMART CONNECTOR 2 A**

Pour l'intégration du HLA 135 dans le système STIHL connected. Plus d'informations sur STIHL connected à partir de la page 329.



Prix de vente conseillés par le fabricant en euros

C = Version confort  
E = STIHL ErgoStart  
K = Axe court

① Poids complet, réservoir vide  
② Poids sans batterie  
③ Explication des symboles voir page 404

④ Économies en cas d'achat d'un set par rapport à l'achat des composants individuels  
⑤ Recupel inclus pour la Belgique





## HARNAIS DORSAL RTS

Pour des utilisations prolongées. Ajustable à la taille de l'utilisateur, garantit un travail moins fatigant et plus ergonomique. Ne peut être utilisé avec HL 94 KC-E et HLE 71 K.



Pour perches élagueuses, moteurs CombiSystème avec HT-KM ou HL-KM 145° et taille-haies.

Référence  
0000 790 4400 **€ 158,00**

## PAGE 402 SERVICE KITS

Effectuez vous-même des travaux de maintenance simples grâce aux STIHL Service Kits. Des entretiens standard proactifs et réguliers contribueront à prolonger la durée de vie de votre machine STIHL.



## DÉFLECTEUR POUR LAME DE COUPE

Pour récupérer et transporter les déchets de coupe. Peut être monté des deux côtés sans outil.

Pour HSA 50, HSA 56, HSA 66, HSA 86, tous les modèles HSE, HLA 56, HLA 66 et HLA 86

Longueur de coupe  
50 cm Référence  
4859 740 3300 **€ 35,50**

Pour HSA 100, HSA 130, HSA 140, HS 56, HS 82, HLA 135, HL-KM 145°, HL 91, HL 92 et HL 94

**NOUVEAU** 60 cm HA02 740 3300 **€ 40,00**

Pour HSA 130, HSA 140 et HS 82

**NOUVEAU** 75 cm HA02 740 3302 **€ 40,00**

## DÉCOUVREZ NOS SOLUTIONS PRATIQUES POUR LE TRANSPORT ET LE STOCKAGE

À LA PAGE 384

Référence	Prix de vente conseillés par le fabricant en euros	Longueur de coupe (cm)	Cylindrée (cm³)	Puissance (kW / ch)	Tension nominale (V)	Puissance à l'arbre (W)	Poids (kg)	Niveau de pression sonore <sup>①</sup> (dB(A))	Niveau de puissance sonore <sup>①</sup> (dB(A))	Valeur de vibrations gauche/droite <sup>②</sup> (m/s²)
<b>TAILLE-HAIES SUR PERCHE THERMIQUES</b>										
HL 91 KC-E (130°)	4243 200 0019	899,00	60	24,1	0,9 / 1,2	-	5,8 <sup>④</sup>	92	106	6,7 / 5,5
HL 92 KC-E (145°)	4243 200 0034	899,00	50	24,1	0,9 / 1,2	-	5,6 <sup>④</sup>	92	108	6,4 / 6,4
HL 92 C-E (145°)	4243 200 0033	909,00	50	24,1	0,9 / 1,2	-	6,1 <sup>④</sup>	91	107	6,5 / 5,4
HL 94 KC-E (145°)	4243 200 0016	969,00	60	24,1	0,9 / 1,2	-	5,7 <sup>④</sup>	92	108	6,4 / 6,4
HL 94 C-E (145°)	4243 200 0024	999,00	60	24,1	0,9 / 1,2	-	6,2 <sup>④</sup>	91	106	6,5 / 5,4
<b>TAILLE-HAIES SUR PERCHE SUR BATTERIE<sup>③</sup></b>										
HLA 56 (135°)	HA01 011 2910	249,00 <sup>⑦</sup>	45	-	36	-	3,8 <sup>⑤</sup>	80	88	1,5 / 1,5
Set HLA 56 (135°) avec AK 20 + AL 101	HA01 200 0050	389,00	45	-	36	-	5,0 <sup>⑥</sup>	80	88	1,5 / 1,5
HLA 66 (115°)	4859 011 2910	419,00 <sup>⑦</sup>	50	-	36	-	3,8 <sup>⑤</sup>	80	91	2,3 / 1,8
HLA 86 (115°)	4859 011 2930	569,00 <sup>⑦</sup>	50	-	36	-	4,8 <sup>⑤</sup>	80	91	2,3 / 1,6
HLA 135 K (145°)	HA04 200 0016	669,00 <sup>⑦</sup>	60	-	36	-	5,2 <sup>⑤</sup>	85	96	2,3 / 2,7
HLA 135 (145°)	HA04 200 0018	649,00 <sup>⑦</sup>	60	-	36	-	5,4 <sup>⑤</sup>	85	96	2,5 / 3,3

● De série  
○ Optionnel (accessoire)

C = Version confort  
E = STIHL ErgoStart  
K = Axe court

① Facteur K selon la directive européenne 2006/42/EG = 2,0 dB(A)  
② Facteur K selon la directive européenne 2006/42/EG = 2 m/s²  
③ Avec dispositif de coupe

④ Poids complet, réservoir vide  
⑤ Poids sans batterie  
⑥ Poids avec batterie, sans chargeur

## SOCLE

Pour protéger la machine et la batterie du contact direct avec le sol.



Pour HTA 66, HTA 86, HLA 66 et HLA 86 Référence  
4857 007 1001 **€ 34,00**

Déjà inclus avec HTA 135, HTA 150 et HTA 160.



Pour HLA 135, HTA 135, HTA 150, HTA 160 et KMA 135 R LA01 007 1002 **€ 34,00**



Pour HLA 56 et HTA 50 HA01 007 1000 **€ 34,00**

Moteur STIHL (2-MIX / 4-MIX <sup>⑧</sup> ) / système de batterie STIHL	Longueur totale <sup>⑨</sup> (cm)	Cadence (min-1)	Pas de denture (mm)	STIHL ErgoStart	Poignée circulaire	STIHL Smart Connector 2 A
2-MIX	168	4.000	34	●	●	-
2-MIX	189	4.000	34	●	-	-
2-MIX	232	4.000	34	●	●	-
2-MIX	199	4.000	34	●	-	-
2-MIX	242	4.000	34	●	●	-
Système AK	210	2.800	30	-	●	-
Système AK	210	2.800	30	-	●	-
Système AP	205	3.000	33	-	●	-
Système AP	260 - 330	3.000	33	-	-	-
Système AP	219	4.000	34	-	-	○
Système AP	249	4.000	34	-	●	○

⑦ Prix sans batterie ni chargeur  
⑧ Disponible à partir du printemps 2025  
⑨ Recupel inclus pour la Belgique

## FIXATION POUR AXE TÉLESCOPIQUE

Pour une ergonomie de travail maximale, en association avec le harnais simple ou le harnais dorsal RTS. Facile et rapide à installer et à démonter. Fourni de série avec les modèles HT 135, HTA 135 et HTA 160.



Pour HT 135, HTA 86, HLA 86, HTA 135 et HTA 160 Référence  
0000 790 8600 **€ 13,20**

## PROTÈGE-GUIDES

Protège l'extrémité de la barre de coupe des dommages potentiels lors de travaux à proximité de murs ou du sol.



Pour HL 91, HL 94 Référence  
4237 792 9006 **€ 15,50**





**POUR UNE UTILISATION AVEC LES TAILLE-HAIES SUR BATTERIE, NOUS RECOMMANDONS LE SYSTÈME DE CEINTURE MODULABLE AVANCE X-FLEX.**

POUR PLUS D'INFORMATIONS, VOIR PAGINA 396




## LE COMBISYSTÈME EN DÉTAIL

01 SÉLECTIONNEZ L'UN DES 7 MOTEURS COMBISYSTÈME PERFORMANTS



02 COMBINEZ UN DES NOMBREUX OUTILS COMBISYSTÈME ET C'EST PARTI



## UN MOTEUR UNIQUE POUR VENIR À BOUT DES TÂCHES LES PLUS DIVERSES

Moteurs et outils CombiSystème,  
et accessoires

126

Moteur et outils MultiSystème  
et accessoires

134

Nous attirons votre attention sur le fait que les produits ne présentent pas tous les mêmes caractéristiques. Vous ne trouverez sur cette page que les principales caractéristiques. Vous trouverez plus d'explications à partir de la page 404 ou sur [stihl.be/fr](http://stihl.be/fr) et [stihl.lu](http://stihl.lu).

① Le KM 56 RC-E ne peut pas être utilisé avec le réciproqueur RG-KM

② KM 131 R, KMA 130 R et KMA 135 R ne peuvent pas être utilisés avec la débroussailleuse FSB-KM

③ Le KMA 200 R ne peut être utilisé qu'avec la débroussailleuse FSS-KM et ne peut pas être utilisé avec la débroussailleuse FS-KM avec tête faucheuse





# MOTEURS ET OUTILS COMBISYSTÈME ET ACCESSOIRES

- Pour les travaux d'entretien autour de la maison et au jardin ou sur les grands terrains
- Moteurs CombiSystème performants
- Outils CombiSystème pratiques pour venir à bout de nombreuses tâches
- Changement des outils en un tournemain
- Nombreux accessoires disponibles



## KM 56 RC-E

27,2 cm<sup>3</sup> • 0,8 kW / 1,1 ch • 4,3 kg<sup>①</sup>

Pour une utilisation au jardin, autour de la maison et à la ferme. STIHL ErgoStart, poignée circulaire avec limiteur de course, harnais, moteur STIHL 2-MIX.

KM 56 RC-E

Référence  
4144 200 0016

€ 369,00



## KM 94 RC-E

24,1 cm<sup>3</sup> • 0,9 kW / 1,2 ch • 4,0 kg<sup>①</sup>

Pour les utilisateurs professionnels. STIHL ErgoStart, fonction de charge partielle STIHL ECOSPEED, poignée circulaire avec limiteur de course, harnais, moteur STIHL 2-MIX, bouton d'arrêt.

KM 94 RC-E

Référence  
4149 200 0089

€ 569,00



## KM 131 R

36,3 cm<sup>3</sup> • 1,4 kW / 1,9 ch • 4,4 kg<sup>①</sup>

Pour les utilisateurs professionnels ayant des exigences élevées en termes de performance. Procédure de démarrage simplifiée pour un lancement aisé, bouton d'arrêt, grand réservoir pour une plus longue durée de fonctionnement, filtre à air en papier, poignée circulaire avec limiteur de course, moteur STIHL 4-MIX<sup>®</sup>. KM 131 R ne peut être utilisé avec la débroussailleuse FSB-KM.

KM 131 R

Référence  
4180 200 0589

€ 689,00

### ACCESSOIRE: SOCLE



Voir page 132

**AK III  
SYSTEM**  
AK 30



## KMA 80 R

36 V • 1,0 kW<sup>②</sup> • 3,4 kg<sup>③</sup>

Moteur CombiSystème sur batterie. Léger, couple élevé pour un travail silencieux et économe en énergie. Outil polyvalent compatible avec une large sélection d'outils CombiSystème STIHL. Logement pour batterie AK dans l'appareil, moteur EC sans balais, régulation du régime avec deux niveaux de puissance (éco et max), poignée circulaire avec réglage du guidon sans outil, limiteur de course très facile à monter et démonter. Blocage latéral de la gâchette de commande, anneau d'accrochage pivotant. Le KMA 80 R n'est pas utilisable en combinaison avec la débroussailleuse FSB-KM.

KMA 80 R sans  
batterie ni chargeur

Référence  
FA08 011 6800

€ 319,00<sup>④</sup>

Prix de vente conseillés  
par le fabricant en euros

C = Version confort  
E = STIHL ErgoStart  
R = Poignée circulaire

① Poids avec réservoir vide, sans outil CombiSystème  
② Retrouvez d'autres valeurs comparatives pour les moteurs  
CombiSystème thermiques dans le tableau à la page 128  
③ Poids sans batterie ni outil CombiSystème

④ Avec le souffleur BG-KM, il est nécessaire  
de porter une protection auditive  
⑤ Explication des symboles voir page 404  
⑥ Recupel inclus pour la Belgique





ACCESSOIRE: SOCLE



Voir page 132



**KMA 120 R**

36 V • 1,0 kW<sup>①</sup> • 3,5 kg<sup>②</sup>

Moteur CombiSystème sur batterie léger et puissant. Couple élevé pour un travail silencieux et économe en énergie. Outil polyvalent compatible avec une large sélection d'outils CombiSystème STIHL. Logement pour batterie AP dans l'appareil, moteur EC sans balais, régulation du régime avec deux niveaux de puissance (éco et max), poignée circulaire avec réglage sans outil, limiteur de course très facile à monter et démonter. Blocage latéral de la gâchette de commande, anneau d'accrochage pivotant. Le KMA 120 R n'est pas utilisable en combinaison avec la débroussailleuse FSB-KM.

**KMA 120 R** sans batterie ni chargeur  
Référence **FA08 011 6820** € **369,00**<sup>③</sup>

ACCESSOIRE: SOCLE



Voir page 132



**KMA 135 R**

36 V • 1,2 kW<sup>①</sup> • 3,4 kg<sup>②</sup>

Moteur CombiSystème sur batterie robuste et puissant, avec raccord de chargement de batterie AP dans la machine. Pour des travaux dans des environnements sensibles au bruit. Utilisation polyvalente grâce à une large gamme d'outils CombiSystème STIHL. Poignée multifonctions à une main avec réglage du régime et indicateur LED, poignée circulaire avec limiteur de course, filtre à air pour une durée de vie prolongée. Carter déjà compatible avec STIHL Smart Connector 2 A. Le KMA 135 R n'est pas utilisable en combinaison avec la débroussailleuse FSB-KM.

**KMA 135 R** sans batterie ni chargeur  
Référence **FA02 011 6810** € **469,00**<sup>③</sup>

**NOUVEAU**  
**KMA 200 R**

36 V • 1,8 kW<sup>①</sup> • 3,9 kg<sup>②</sup>

Le moteur combi sur batterie le plus puissant de la gamme STIHL. Couple élevé pour un travail efficace et silencieux. Polyvalent et compatible avec une large gamme d'outils combinés STIHL. Avec raccord de chargement de batterie AP dans la machine, moteur EC sans balais, poignée de commande ergonomique avec interrupteurs séparés pour le démarrage et la sélection de la vitesse avec affichage LED, poignée de support avec fixation rapide, montage sans outil et en fonction de l'utilisateur, filtre à air à longue durée de vie. Carter déjà compatible avec STIHL Smart Connector 2 A.

**KMA 200 R** sans batterie ni chargeur  
Référence **FA03 011 6800** € **599,00**<sup>③</sup>

ACCESSOIRE: SOCLE

Pour protéger la machine et la batterie du contact direct avec le sol.



Pour **KMA 200 R** Référence **FA03 007 1001** € **34,00**

**PAGE 402**  
**SERVICE KITS**

Effectuez vous-même des travaux de maintenance simples grâce aux STIHL Service Kits. Des entretiens standard proactifs et réguliers contribueront à prolonger la durée de vie de votre machine STIHL.



Les prix indiqués dans ce catalogue sont basés sur les tarifs du 1er janvier 2025. STIHL se réserve le droit de modifier les prix de vente conseillés à titre indicatif. Vous trouverez les prix actuels sur [stihl.be/fr](http://stihl.be/fr) et [stihl.lu](http://stihl.lu).

	Référence	Prix de vente conseillés par le fabricant en euros	Cylindrée (cm <sup>3</sup> )	Puissance (kW / ch)	Puissance à l'arbre (kW)	Tension nominale (V)	Poids (kg)	Niveau de pression sonore <sup>①</sup> (dB(A)) <sup>④</sup>	Niveau de puissance sonore <sup>②</sup> (dB(A)) <sup>④</sup>	Valeur de vibrations gauche / droite <sup>⑤</sup> (m/s <sup>2</sup> ) <sup>④</sup>	Moteur STIHL (2-MIX / 4-MIX <sup>⑥</sup> ) / système de batterie STIHL	Combinaison avec BG-KM: force de soufflage (N) <sup>⑦</sup>	Combinaison avec BG-KM: vitesse de l'air max. (m/s)	Combinaison avec BG-KM: débit d'air (m <sup>3</sup> /h) avec embout rond <sup>⑧</sup>	Longueur jusqu'au manchon d'accouplement (cm)	STIHL ErgoStart	Décompression automatique	Poignée circulaire	Ceinture	STIHL Smart Connector 2 A
<b>MOTEURS COMBISYSTÈME THERMIQUES</b>																				
<b>KM 56 RC-E</b>	4144 200 0016	369,00	27,2	0,8 / 1,1	-	-	4,3 <sup>⑧</sup>	96	107	8,5 / 8,2	2-MIX	16	71	845	84	●	-	●	●	-
<b>KM 94 RC-E</b>	4149 200 0089	569,00	24,1	0,9 / 1,2	-	-	4,0 <sup>⑧</sup>	95	106	8,2 / 6,9	2-MIX	16	71	845	90	●	-	●	●	-
<b>KM 131 R</b>	4180 200 0589	689,00	36,3	1,4 / 1,9	-	-	4,4 <sup>⑧</sup>	101	108	6,5 / 5,6	4-MIX <sup>⑥</sup>	21	81	965	94	-	●	●	●	-
<b>MOTEURS COMBISYSTÈME SUR BATTERIE<sup>⑨</sup></b>																				
<b>KMA 80 R</b>	FA08 011 6800	319,00 <sup>③</sup>	-	0,8 <sup>⑩</sup> / -	1,0	36	3,4 <sup>⑧</sup>	90	102	5,0 / 3,2	Système AK	15	57	815	92	-	-	●	●	-
<b>KMA 120 R</b>	FA08 011 6820	369,00 <sup>③</sup>	-	0,8 <sup>⑩</sup> / -	1,0	36	3,5 <sup>⑧</sup>	90	102	5,0 / 3,1	Système AP	15	57	815	96	-	-	●	●	-
<b>KMA 135 R</b>	FA02 011 6810	469,00 <sup>③</sup>	-	1,0 <sup>⑩</sup> / -	1,2	36	3,4 <sup>⑧</sup>	91	104	5,0 / 3,7	Système AP	15	57	812	96	-	-	●	●	○
<b>KMA 200 R</b>	<b>NOUVEAU</b> FA03 011 6800	599,00 <sup>③</sup>	-	1,5 <sup>⑩</sup> / -	1,8	36	3,9 <sup>⑧</sup>	95	103	6,5 / 4,4	Système AP	19	66	945	96	-	-	●	●	○

Prix de vente conseillés par le fabricant en euros ● De série ○ Optionnel (accessoire)

C = Version confort E = STIHL ErgoStart R = Poignée circulaire

① Retrouvez d'autres valeurs comparatives pour les moteurs CombiSystème thermiques dans le tableau ci-dessous

② Poids sans batterie ni outil CombiSystème

③ Facteur K selon la directive européenne 2006 / 42 / EG = 2,0 dB(A)

④ Valeurs maximales des outils CombiSystème appropriés

⑤ Facteur K selon la directive européenne 2006 / 42 / EG = 2 m/s<sup>2</sup>

⑥ Indication de la puissance en newton (N) pour permettre la comparaison des performances des souffleurs

⑦ En mode souffler

⑧ Poids avec réservoir vide, sans outil CombiSystème

⑨ Puissance mécanique comme valeur comparative par rapport aux moteurs CombiSystème thermiques

⑩ Prix sans batterie ni chargeur

⑪ Avec le souffleur BG-KM, il est nécessaire de porter une protection auditive

⑫ Explication des symboles voir page 404

⑬ Recupel inclus pour la Belgique





**NOUVEAU**  
**DÉBROUSSAILLEUSE FSS-KM**

Idéale pour les prairies, permet d'enlever les herbes le long des murs, clôtures, haies et bords de route. Avec tête faucheuse AutoCut C 26-2.



Pour KMA 200 R, KMA 131 et KM 235 Référence FA03 200 0018 € 179,00

**DÉBROUSSAILLEUSE FS-KM**

Idéale pour couper l'herbe le long des murs, clôtures, haies et bordures. Tête faucheuse AutoCut C 26-2.



Autorisé pour tous les moteurs CombiSystème Référence 4180 200 0687 € 162,00

**DÉBROUSSAILLEUSE FS-KM**

Convient parfaitement pour les prairies aux herbes tenaces ou ligneuses. Couteau à herbe GrassCut 230-2.



Autorisé pour tous les moteurs CombiSystème Référence 4180 200 0475 € 162,00

**DÉBROUSSAILLEUSE FSB-KM**

Idéale pour les travaux d'entretien dans des zones exigües. Tête faucheuse AutoCut 6-2, tube coudé. Non autorisée pour les moteurs CombiSystème KM 131 R, KMA 80 R, KMA 120 R, KMA 130 R et KMA 135 R.



Autorisé pour tous les moteurs CombiSystème avec poignée circulaire (R) Référence 4137 740 5008 € 87,00

**DRESSE-BORDURES FCB-KM**

Pour une coupe précise des bordures le long des allées, accès et plates-bandes.



Autorisé pour tous les moteurs CombiSystème avec poignée circulaire (R) Référence 4180 740 5002 € 200,00

**ACCESSOIRE: COUTEAU DE RECHANGE POUR DRESSE-BORDURES**

Pour FCB-KM Longueur 20 cm Référence 4133 713 4101 € 6,10

**DRESSE-BORDURES FCS-KM**

Pour une coupe précise des bordures de gazon, le long de chemins ou des plates-bandes.



Autorisé pour tous les moteurs CombiSystème avec poignée circulaire (R) Référence 4180 740 5008 € 236,00

**SARCLEUSE BF-KM**

Aide à aérer et cultiver les sols.



Autorisé pour tous les moteurs CombiSystème Référence 4601 740 5000 € 332,00

**PERCHE ÉLAGUEUSE HT-KM**

Coupe avec précision les branches situées en hauteur. Structure compacte, avec baguette de visée intégrée, chaîne 1/4" PM3.



Autorisé pour tous les moteurs CombiSystème avec poignée circulaire (R) Référence 4182 200 0212 € 392,00

**SOUFFLEUR BG-KM**

Débarrasse chemins et surfaces des feuilles mortes et de l'herbe coupée. Puissance de soufflage élevée.



Autorisé pour tous les moteurs CombiSystème Référence 4606 740 5000 € 205,00

**ACCESSOIRE: VLAKKE, EMBOUT PLAT COUDÉ**



Pour BG-KM Référence 4606 701 8301 € 15,70

**BALAI RACLEUR KW-KM**

Idéal pour l'entretien des allées et des routes. Lamelles en caoutchouc.



Autorisé pour tous les moteurs CombiSystème avec poignée circulaire (R) Référence 4601 740 4904 € 572,00

**BROSSE DE BALAYAGE KB-KM**

Élimine toutes les saletés, même celles incrustées dans des rainures et sillons profonds. Brosses fermes, mouvement rétro-rotatif de la brosse.



Autorisé pour tous les moteurs CombiSystème avec poignée circulaire (R) Référence 4601 740 4905 € 411,00

**FAUCHEUSE FH-KM 145°**

Pour la taille à proximité du sol et pour les travaux de fauchage sur les surfaces réduites, ainsi que dans des zones à proximité d'axes de circulation. Réducteur flexible, position de transport compacte.



Autorisé pour tous les moteurs CombiSystème Référence 4243 740 5006 € 452,00

**TAILLE-HAIES SUR PERCHE HL-KM 145°**

Pour la taille exigeante de haies hautes et pour une utilisation près du sol. Réducteur ajustable progressivement, position de transport compacte.



Autorisé pour tous les moteurs CombiSystème avec poignée circulaire (R) Longueur de coupe 50 cm 60 cm Référence 4243 740 5003 4243 740 5008 € 447,00 € 476,00

**TAILLE-HAIES SUR PERCHE HL-KM 0°**

Convient parfaitement à la taille de haies décoratives hautes et larges.



Autorisé pour tous les moteurs CombiSystème avec poignée circulaire (R) Référence 4243 740 5000 € 303,00

**RÉCIPROCATEUR RG-KM**

Élimination efficace et à faible projection des mauvaises herbes et des herbes sur différents types de sol, comme les graviers, l'asphalte ou les surfaces pavées.



Pour KM 91 R, KM 94 R, KM 111 R, KM 131 R, KMA 80 R, KMA 120 R, KMA 135 R et KMA 200 R Référence 4180 740 5006 € 459,00

**ACCESSOIRE: SET D'ENTRETIEN POUR RG-KM**

Composé de deux couteaux de rechange et d'un disque porteur.



Pour RG et RG-KM Référence 4180 007 4100 € 93,00

OUTILS COMBISYSTÈME																
Modèle	Référence	Prix	Poids (kg)	Longueur totale sans outil (cm)	Longueur de travail tête (mm)	Rayon de coupe (mm)	Puissance de soufflage (N)	Vitesse de l'air max. (m/s) avec buse ronde	Débit d'air (m³/h) avec buse ronde	Longueur des lames (cm)	Pas de denture (mm)	Angle d'inclinaison (°)	Longueur de coupe (cm)	Pas de chaîne	Type de chaîne	Vitesse de rotation à vide
FSS-KM NOUVEAU	FA03 200 0018	179,00	1,3 <sup>①</sup>	94	-	450	-	-	-	-	-	-	-	-	-	-
FS-KM <sup>②</sup>	4180 200 0687	162,00	1,2 <sup>①</sup>	94	-	420	-	-	-	-	-	-	-	-	-	-
FS-KM <sup>②</sup>	4180 200 0475	162,00	1,2 <sup>①</sup>	94	-	420	-	-	-	-	-	-	-	-	-	-
FSB-KM <sup>②</sup>	4137 740 5008	87,00	0,7 <sup>①</sup>	77	-	420	-	-	-	-	-	-	-	-	-	-
FCB-KM <sup>②</sup>	4180 740 5002	200,00	2,3	92	-	-	-	-	-	-	-	-	-	-	-	-
FCS-KM <sup>②</sup>	4180 740 5008	236,00	2,6	100	-	-	-	-	-	-	-	-	-	-	-	-
BF-KM <sup>②</sup>	4601 740 5000	332,00	4,1 <sup>④</sup>	100	220	-	-	-	-	-	-	-	-	-	-	2.800
HT-KM <sup>②</sup>	4182 200 0212	392,00	1,6 <sup>⑤</sup>	126 <sup>⑥</sup>	-	-	-	-	-	-	-	-	30	1/4"	PM3	-
BG-KM <sup>②</sup>	4606 740 5000	205,00	1,8	89	154	-	16	59	845	-	-	-	-	-	-	-
KW-KM <sup>②</sup>	4601 740 4904	572,00	7,4 <sup>④</sup>	125	600	-	-	-	-	-	-	-	-	-	-	2.800
KB-KM <sup>②</sup>	4601 740 4905	411,00	6,4 <sup>④</sup>	125	600	-	-	-	-	-	-	-	-	-	-	2.800
FH-KM (145°) <sup>⑦</sup>	4243 740 5006	452,00	2,2	126	-	-	-	-	-	25	-	145	-	-	-	-
HL-KM (145°) <sup>⑧</sup>	4243 740 5003	447,00	2,3	148	-	-	-	-	-	50	34	145	-	-	-	-
HL-KM (145°) <sup>⑨</sup>	4243 740 5008	476,00	2,4	148	-	-	-	-	-	60	34	145	-	-	-	-
HL-KM (0°) <sup>⑨</sup>	4243 740 5000	303,00	1,7	107	-	-	-	-	-	50	34	0	-	-	-	-
RG-KM <sup>⑨</sup>	4180 740 5006	459,00	2,5	94	-	-	-	-	-	-	26	-	-	-	-	-

Prix de vente conseillés par le fabricant en euros

① Autorisé pour tous les moteurs CombiSystème

② Autorisé pour tous les moteurs CombiSystème avec poignée circulaire

③ Sans outil de coupe et protection

④ Poids protection comprise

⑤ Sans guide-chaîne et chaîne

⑥ Avec guide-chaîne et chaîne

⑦ La longueur de coupe effective est inférieure à la longueur de coupe indiquée

⑧ Indication de la puissance en newton (N) pour permettre la comparaison des performances des souffleurs

⑨ Pour plus de détails sur les types de chaînes STIHL, voir à partir de la page 84







### SOCLE

Pour protéger la machine et la batterie du contact direct avec le sol.



Pour KMA 80 R et KMA 120 R

Référence  
FA08 007 1001

€ 34,00

Pour protéger la machine et la batterie du contact direct avec le sol.



Pour HLA 135, HTA 135, HTA 150, HTA 160 et KMA 135 R"

Référence  
LA01 007 1002

€ 34,00

### PROTÈGE-GUIDES

Protège l'extrémité de la barre de coupe des dommages potentiels lors de travaux à proximité de murs ou du sol.



Référence  
4237 792 9006

€ 15,50

### RENOI D'ANGLE 30°

Pour outils CombiSystème HT-KM et HL-KM (version 0°).



Référence  
4138 640 0201

€ 121,00

### RALLONGES D'AXE

En aluminium. Pour l'utilisation d'outils CombiSystème HT-KM et HL-KM. Augmentation de la portée 50 cm, poids 0,6 kg.



Référence  
0000 710 7100

€ 54,00

En acier. Pour l'utilisation d'outils CombiSystème HT-KM et HL-KM. Augmentation de la portée de 1 m, poids 1,4 kg.



Référence  
4140 710 7131

€ 90,00

En carbone. Pour l'utilisation d'outils CombiSystème HT-KM et HL-KM. Augmentation de la portée de 1 m, arbre creux en aluminium, extra-léger, poids 0,9 kg.



Référence  
0000 710 7102

€ 135,00

### HARNAIS DORSAL RTS

Pour des utilisations prolongées. Ajustable à la taille de l'utilisateur, garantit un travail moins fatigant et plus ergonomique. Ne peut être utilisé avec HL 94 KC-E et HLE 71 K.



Pour perches élagueuses, moteurs CombiSystème avec HT-KM ou HL-KM 145° et taille-haies.

Référence  
0000 790 4400

€ 158,00

## SOLUTIONS PRATIQUES POUR LE TRANSPORT ET LE STOCKAGE

À PARTIR DE LA PAGE 384

Prix de vente conseillés par le fabricant en euros

## LE MULTISYSTÈME EN DÉTAIL



### TECHNOLOGIE

- 01 MOTEUR AVEC FILTRE À AIR EN PAPIER**  
Pour faciliter le démarrage, le carburateur est équipé d'une pompe à carburant manuelle. Le système accélérateur garantit un régime élevé rapide. Le filtre à air en papier protège efficacement le moteur contre la poussière et les saletés.
- 02 POIGNÉE MULTIFONCTIONS**  
Tous les éléments de commande du moteur sont intégrés dans la poignée. L'utilisation est dès lors simple et fiable.

### CONFORT

- 03 POIGNÉE DE TRANSPORT**  
La poignée de transport permet de transporter le MultiSystème STIHL très facilement.
- 04 CADRE RABATTABLE**  
Permet de replier facilement et rapidement le MultiSystème STIHL avec l'outil monté, ce qui facilite son transport et son rangement.

Nous attirons votre attention sur le fait que les produits ne présentent pas tous les mêmes caractéristiques. Vous ne trouverez sur cette page que les principales caractéristiques. Vous trouverez plus d'explications à partir de la page 404 ou sur [stihl.be/fr](http://stihl.be/fr) et [stihl.lu](http://stihl.lu).



# MOTEUR ET OUTILS MULTISYSTÈME ET ACCESSOIRES

- Pour des tâches diverses, telles que l'entretien des gazons et des terrains et le nettoyage de surfaces
- Moteur MultiSystème puissant
- Cadre rabattable pour un transport aisé
- Outils MultiSystème pratiques pour venir à bout des tâches les plus diverses
- Changement des outils en un tournemain



## MM 56

27,2 cm<sup>3</sup> • 0,85 kW / 1,2 ch • 8,3 kg<sup>①</sup>

Pour les tâches les plus diverses : entretien des gazons et des terrains et nettoyage de surfaces. Large choix d'outils MultiSystème STIHL, cadre rabattable pour un transport aisé, processus de démarrage simplifié pour un lancement en toute simplicité, bouton d'arrêt, filtre à air en papier.

MM 56 Référence 4604 011 5401 € 669,00

## SARCLEUSE BF-MM

Permet de biner sans peine les sols, même lourds et argileux. Idéale pour remettre un terrain en culture et l'ameublir.



Référence 4601 740 4605 € 97,00

## CULTIVATEUR BK-MM

Idéal pour les travaux de précision. Égalise les sols sableux fins et émiette la terre grossière.



Référence 4601 740 4606 € 97,00

## DRESSE-BORDURE FC-MM

Taille les bordures avec précision grâce à la section des racines en profondeur.



Référence 4601 740 4603 € 57,00

## AÉRATEUR RL-MM

Pour améliorer la croissance des racines. Permet de perforer les pelouses en surface, assurant une aération et un approvisionnement en éléments nutritifs optimaux.



Référence 4601 740 4600 € 97,00

Prix de vente conseillés par le fabricant en euros

## ÉMOUSSEUR MF-MM

Élimine la mousse et les couches enchevêtrées à la surface du gazon, capot protecteur élargi et tablier inclus.



Référence 4601 740 4601 € 231,00

## BALAI RACLEUR KW-MM

Idéal pour l'entretien des allées et routes. Permet d'éliminer soigneusement salissures, sable, gravillons et feuilles mortes. Sans capot protecteur élargi.



Référence 4601 740 4604 € 317,00

## BALAI-BROSSE KB-MM

Élimine en profondeur les salissures et les taches sur les surfaces en pierre, même inégales ou jointoyées, capot protecteur élargi inclus.



Référence 4601 740 4602 € 231,00

## MASSE D'ALOURDISSEMENT

Pour les outils BF-MM et BK-MM. Le complément idéal pour sarcler et émietter. Accroît la pression sur l'outil et permet de pénétrer plus profondément dans le sol.



Pour BF-MM et BK-MM Référence 4601 730 4500 € 53,00

## ÉPERON

Permet de modifier la profondeur et la vitesse de pénétration pendant le travail en soulevant légèrement ou en enfonçant plus profondément l'outil dans le sol.



Référence 4601 740 4800 € 19,50

## ROUES D'APPUI

Permet de soulever légèrement l'outil et de réduire ainsi la résistance due au frottement pendant l'émoissage, le brossage et le balayage. Excellente manœuvrabilité.



Pour FC-MM<sup>②</sup>, RL-MM<sup>②</sup>, MF-MM<sup>③</sup>, KW-MM<sup>②</sup> et KB-MM<sup>②</sup> Référence 4601 007 1008 € 46,00

	Référence	Prix de vente conseillés par le fabricant en euros	Cylindrée (cm <sup>3</sup> )	Puissance (kW / ch)	Poids <sup>①</sup> (kg)	Largeur de travail (cm)	Niveau de pression sonore <sup>②</sup> (dB(A))	Niveau de puissance sonore <sup>③</sup> (dB(A))	Valeur de vibrations gauche / droite <sup>④</sup> (m/s <sup>2</sup> )
<b>MOTEUR MULTISYSTÈME</b>									
MM 56	4604 011 5401	669,00	27,2	0,85 / 1,2	8,3	-	94	102	4,1 / 5,1
<b>OUTILS MULTISYSTÈME (utilisation avec MM 56)</b>									
BF-MM	4601 740 4605	97,00	-	-	2,0	22	87	96	3,8 / 4,4
BK-MM	4601 740 4606	97,00	-	-	2,0	22	87	96	3,7 / 4,0
FC-MM <sup>①</sup>	4601 740 4603	57,00	-	-	0,8	-	91	100	4,1 / 5,1
RL-MM <sup>①</sup>	4601 740 4600	97,00	-	-	2,0	20	93	102	4,1 / 4,5
MF-MM <sup>②</sup>	4601 740 4601	231,00	-	-	8,6	50	94	101	4,1 / 4,5
KW-MM <sup>②</sup>	4601 740 4604	317,00	-	-	3,9	60	94	102	4,0 / 4,1
KB-MM <sup>②</sup>	4601 740 4602	231,00	-	-	4,2	60	94	102	4,0 / 4,1

① Poids avec réservoir vide, sans outil MultiSystème  
② Roues d'appui recommandées  
③ Roues d'appui obligatoires

④ Facteur K selon la directive européenne 2006 / 42 / EG = 2,0 dB(A)  
⑤ Facteur K selon la directive européenne 2006 / 42 / EG = 2 m/s<sup>2</sup>





## LA TRONÇONNEUSE À PIERRE ET À BÉTON EN DÉTAIL



## DE VRAIS CONCENTRÉS DE PUISSANCE POUR DES APPLICATIONS TRÈS EXIGEANTES

Tronçonneuse à pierre et à béton et accessoires	138
Découpeuses à disque thermiques	142
Découpeuses à disque sur batterie	145
Accessoires pour découpeuses	146

### TECHNOLOGIE

- 01 SYSTÈME DE FILTRE À AIR LONGUE DURÉE**  
Le système de filtre à air longue durée avec filtre HD2 et filtre supplémentaire protège le moteur, même contre les particules de poussière les plus fines, assurant une grande longévité. Grâce à son matériau spécial, le filtre peut être nettoyé par simple rinçage à l'eau, par ex. avec STIHL VarioClean et de l'eau chaude.
- 02 MOTEUR STIHL 2-MIX**  
À la fois puissant et économique. Les gaz d'échappement sont séparés de l'arrivée de l'air, ce qui réduit les pertes de liquides et permet d'augmenter la puissance tout en diminuant la consommation.
- 03 CHAÎNES À DÉCOUPER DIAMANTÉES**  
Vous trouverez toujours dans notre assortiment une chaîne à découper diamantée adaptée à vos besoins, pour un travail silencieux et sans vibrations. Les chaînes 36 GBE et 36 GBM sont munies de segments en diamant pré-affûtés et dotées de la technologie LowStrech pour la coupe humide des briques et du béton. La chaîne 36 GGM possède quant à elle des segments en acier diamantés pour la coupe humide de tuyaux en fonte ductile.

- 04 GUIDE-CHAÎNES AVEC CONDUITE D'EAU**  
Les guide-chaînes sont dotés d'un système d'arrosage interne. Ce système permet d'humidifier et de refroidir la chaîne, la rainure du guide-chaîne et le pignon de renvoi. Cela garantit une longue durée de vie du guide-chaîne et de la chaîne, ainsi qu'un faible niveau d'empoussièrement pour l'utilisateur.

### CONFORT

- 05 TENDEUR DE CHAÎNE LATÉRAL**  
Permet de tendre la chaîne rapidement et facilement.
- 06 PRISE D'EAU AVEC DOSEUR**  
Grâce au raccord rapide, la machine peut facilement être reliée à l'alimentation d'eau. Le robinet doseur vous permet de régler confortablement la quantité d'eau pour l'agglomération des poussières ainsi que pour le refroidissement et l'arrosage de la chaîne.



# TRONÇONNEUSE À PIERRE ET À BÉTON ET ACCESSOIRES

- Pour une utilisation professionnelle sur chantier
- Pour le découpage humide du béton, de la pierre naturelle et de la pierre de taille
- Pour la coupe humide de tuyaux en fonte ductile
- Pour la découpe d'angles en cas de percées et d'ouvertures de murs
- Le complément idéal des découpeuses à disque



## GS 461

76,5 cm<sup>3</sup> • 4,3 kW / 5,8 ch • 7,6 kg<sup>①</sup>

### Pour la coupe humide de matériaux de construction abrasifs

Associe la maniabilité d'une tronçonneuse à la puissance d'une découpeuse. Tension latérale de la chaîne, système anti-vibrations STIHL, prise d'eau, soupape de décompression, STIHL ElastoStart, cordon de lancement résistant à l'usure, filtre HD2, réservoir à remplissage vertical avec fermeture du réservoir sans outil.

GS 461	Longueur de coupe 40 cm <sup>②</sup>	Référence 4252 200 0062	€ 2.579,00
--------	---	----------------------------	------------

### Pour la coupe humide de béton et de roche dure

GS 461	40 cm <sup>②</sup>	4252 200 0047	€ 2.979,00
--------	--------------------	---------------	------------

### Pour la coupe humide de tuyaux en fonte ductile

GS 461	45 cm <sup>②</sup>	4252 200 0034	€ 3.069,00
--------	--------------------	---------------	------------



## CROCHET DE GUIDAGE

Barre de guidage et d'appui pour la découpe du béton et des murs. En acier zingué durci.

Pour GS 461	Référence 4252 660 0900	€ 53,00
-------------	----------------------------	---------



## CONSEIL PRO

La tronçonneuse à pierre et à béton GS 461 vient parfaitement compléter les découpeuses classiques. Idéale lorsque vous avez, par exemple, besoin de coupes de coin précises sans surcoupe. Les coins sont d'abord pré-usinés (percés) à l'aide de la tronçonneuse à pierre et à béton, puis les coupes droites, plus longues, sont effectuées avec la découpeuse. L'association des deux machines permet également de découper des ouvertures encore plus grandes avec précision et efficacité. Selon le dispositif de coupe choisi, la GS 461 peut être utilisée pour différentes applications ainsi que pour la découpe de divers matériaux. La chaîne diamantée 36 GGM est par exemple constituée de segments en acier diamantés et convient donc parfaitement pour la coupe humide de tuyaux en fonte ductile dans le cadre de la construction d'égouts et de canalisations. La chaîne diamantée 36 GGM se distingue par des performances de coupe élevées lors de coupes en mortaise et transversales. Elle permet en outre d'utiliser la tronçonneuse à pierre et à béton dans des endroits exigus et difficilement accessibles.

**Remarque :** les éclats générés lors des travaux effectués avec une tronçonneuse à pierre et à béton et une découpeuse peuvent être lourds. Il est donc conseillé d'en tenir compte préalablement et de les découper en plusieurs morceaux si nécessaire.



## DÉCOUPAGE HUMIDE

Ce symbole indique un découpage humide et donc l'utilisation d'eau. L'eau lie la poussière et sert au refroidissement et à la lubrification de l'outil.

Ce symbole désigne la technologie LowStretch. Une couche dure protège les boulons rivés et les maillons d'entraînement contre l'usure. Cela permet de réduire la longueur de la chaîne.

## LA TECHNOLOGIE LOWSTRETCH

Prix de vente conseillés par le fabricant en euros

① Poids avec réservoir vide, sans guide-chaîne ni chaîne diamantée  
② La longueur de coupe effective est inférieure à la longueur de coupe indiquée

### Référence

### Prix de vente conseillés par le fabricant en euros

	Longueur de coupe <sup>②</sup> (cm)	Cylindrée (cm <sup>3</sup> )	Puissance (kW/ch)	Poids <sup>①</sup> (kg)	Niveau de pression sonore <sup>③</sup> (dB(A))	Niveau de puissance sonore <sup>④</sup> (dB(A))	Valeur de vibrations gauche / droite <sup>④</sup> (m/s <sup>2</sup> )	Moteur STIHL (2-MIX / 4-MIX <sup>®</sup> )	Pas de chaîne	Chaîne à découper diamantée STIHL	Tendeur de chaîne latéral	Soupape de décompression	Système anti-vibrations STIHL	STIHL ElastoStart	Filtre HD2	Bouchon du réservoir ouvrable sans outil	Prise d'eau	Cordon de lancement résistant à l'usure
<b>GS 461</b>	40	76,5	4,3/5,8	7,6	105	115	4,5/4,0	2-MIX	3/8"	GBE	•	•	•	•	•	•	•	•
<b>GS 461</b>	40	76,5	4,3/5,8	7,6	105	115	4,5/4,0	2-MIX	3/8"	GBM	•	•	•	•	•	•	•	•
<b>GS 461</b>	45	76,5	4,3/5,8	7,6	105	115	4,5/4,0	2-MIX	3/8"	GGM	•	•	•	•	•	•	•	•

• De série

③ Facteur K selon la directive européenne 2006 / 42 / EG = 2,0 dB(A)  
④ Facteur K selon la directive européenne 2006 / 42 / EG = 2 m/s<sup>2</sup>





## CHAÎNE À DÉCOUPER DIAMANTÉE

### 36 GBE®



Chaîne d'entrée de gamme pour une coupe humide rapide, silencieuse et à faibles vibrations. Convient particulièrement aux matériaux de chantier abrasifs tels que la brique et le grès calcaire, segments diamantés pré-affûtés, technologie LowStretch.



### 36 GBM®



Pour la coupe humide rapide, silencieuse et à faibles vibrations du béton et de la pierre dure, convient à la brique, segments diamantés pré-affûtés, technologie LowStretch.



### 36 GGM®



Idéal pour la coupe humide silencieuse, précise et à faibles vibrations de tuyaux en fonte ductile dans le cadre de la construction d'égouts et de canalisations. Permet des découpes dans des positions difficiles ainsi que dans des endroits peu accessibles. Les segments en acier diamantés offrent des performances de coupe élevées lors de coupes en mortaise et transversales.



## GUIDE-CHAÎNE

### ROLLOMATIC G



Spécialement conçu pour la GS 461. Avec lavage à l'eau dans le guide-chaîne et pignon de renvoi, emplacement pour le tendeur de chaîne ainsi que voie de roulement droite et durcie. Disponible en différentes versions, compatible avec la chaîne diamantée.



	Référence	Prix de vente conseillés par le fabricant en euros	Longueur de coupe <sup>②</sup> (cm)	Référence	Prix de vente conseillés par le fabricant en euros
<b>CHAÎNE À DÉCOUPER DIAMANTÉE®</b>				<b>GUIDE-CHAÎNE ROLLOMATIC G</b>	
36 GBE	3214 000 0064	423,00	40	3006 000 1513	273,00
36 GBM	3213 000 0064	564,00	40	3006 000 1513	273,00
36 GGM	3212 000 0070	619,00	45	3006 000 1417	298,00

Scannez le code QR et obtenez des instructions vidéo sur le remplacement de la chaîne et du guide-chaîne de votre tronçonneuse !



## LES DÉCOUPEUSES EN DÉTAIL



### TECHNOLOGIE

- 01 STIHL INJECTION**  
Le système d'injection à commande électronique garantit à tout moment un fonctionnement parfait et une consommation réduite de carburant par rapport aux machines non équipées de cette technologie d'injection.
- 02 DISTRIBUTION DE L'EAU ÉLECTRONIQUE**  
Le raccordement à l'eau est automatiquement mis en marche / éteint. La commande et le dosage des quantités d'eau se font en toute facilité à l'aide des boutons.
- 03 SYSTÈME DE FILTRE À AIR LONGUE DURÉE AVEC PRÉFILTRATION CYCLONIQUE**  
La durée de vie du filtre atteint jusqu'à un an (selon les conditions d'utilisation) et il n'est plus nécessaire de le nettoyer de manière régulière.

### CONFORT

- 04 SYSTÈME ANTI-VIBRATIONS STIHL**  
Des amortisseurs spéciaux réduisent la transmission des vibrations du moteur vers les mains et les bras. Cela permet une utilisation confortable.
- 05 PRISE D'EAU**  
Le raccord rapide est facile à embrancher. Pour la coupe humide, l'eau est conduite jusqu'au disque à découper pour l'arrosage et l'agglomération de la poussière.
- 06 FERMETURE DU RÉSERVOIR D'HUILE SANS OUTIL**  
Fermeture spéciale pour ouvrir et fermer le réservoir sans outil, rapidement et simplement.
- 07 PROTECTION EN MAGNÉSIMUM**  
La protection du disque à découper en fonte de magnésium est particulièrement légère. Le réglage de la protection et de la conduite d'eau ont un design ergonomique.



## DÉCOUPEUSES À DISQUE THERMIQUES

- Machines portatives
- Pour le bâtiment, le génie civil et la construction de routes, pour les entreprises de location de machines de chantier ainsi que pour les jardiniers et paysagistes
- Machines thermiques pour découper le béton, la pierre, l'asphalte, l'acier de construction et les tuyaux



### TS 410<sup>①</sup>

66,7 cm<sup>3</sup> • 3,2 kW / 4,4 ch • 9,5 kg<sup>②</sup>

Découpeuse à disque légère et maniable. Avec disque à découper de 300 mm pour des coupes jusqu'à 100 mm de profondeur. Le système anti-vibrations de STIHL garantit un bon guidage de la découpeuse à disque pendant la coupe. Système de filtre à air longue durée pour une longue durée de vie du filtre, démarrage facilité par une soupape de décompression.

TS 410	Référence 4238 011 2800	€ 1.489,00
--------	----------------------------	------------



### TS 420<sup>①</sup>

66,7 cm<sup>3</sup> • 3,2 kW / 4,4 ch • 9,7 kg<sup>②</sup>

Découpeuse à disque universelle pour le bâtiment et le génie civil. Avec disque à découper de 350 mm pour une profondeur de coupe atteignant jusqu'à 125 mm. Le système anti-vibrations STIHL garantit un bon guidage de la découpeuse à disque pendant la coupe. Système de filtre à air longue durée pour une longévité prolongée, démarrage facilité par une soupape de décompression.

TS 420	Référence 4238 011 2810	€ 1.549,00
--------	----------------------------	------------

Les prix indiqués dans ce catalogue sont basés sur les tarifs du 1er janvier 2025. STIHL se réserve le droit de modifier les prix de vente conseillés à titre indicatif. Vous trouverez les prix actuels sur [stihl.be/fr](http://stihl.be/fr) et [stihl.lu](http://stihl.lu).

Prix de vente conseillés par le fabricant en euros



### TS 440<sup>①</sup>

66,7 cm<sup>3</sup> • 3,2 kW / 4,4 ch • 11,1 kg<sup>②</sup>

Découpeuse à disque avec réglage étendu de la protection, équipée du frein de disque innovant STIHL QuickStop. Pour l'utilisation de disques à découper de 350 mm. Grâce à une protection largement réglable vers l'arrière, cette machine s'avère particulièrement efficace lors de la découpe de tuyaux ou lors de l'utilisation dans des endroits difficilement accessibles. Avec distribution de l'eau électronique, système de filtre à air longue durée.

TS 440	Référence 4238 011 2820	€ 1.829,00
--------	----------------------------	------------



### TS 480i<sup>①</sup>

72,2 cm<sup>3</sup> • 3,9 kW / 5,3 ch • 10,0 kg<sup>②</sup>

Pour l'utilisation de disques à découper de 300 mm. L'injection électronique garantit un fonctionnement optimal et un couple élevé. Grâce à sa position de démarrage unique, le démarrage de la machine est particulièrement aisé. Le système anti-vibrations STIHL, offrant un très faible niveau de vibrations, permet de guider très précisément la machine pendant la coupe. Commande électronique d'alimentation d'eau pour un dosage simplifié. STIHL ElastoStart et la soupape de décompression facilitent sensiblement le démarrage.

TS 480i	Référence 4250 011 2804	€ 1.799,00
---------	----------------------------	------------



### TS 500i<sup>①</sup>

72,2 cm<sup>3</sup> • 3,9 kW / 5,3 ch • 10,2 kg<sup>②</sup>

Découpeuse à disque universelle avec STIHL Injection. Pour l'utilisation de disques à découper de 350 mm. L'injection électronique garantit un fonctionnement optimal et un couple élevé. Grâce à sa position de démarrage unique, le démarrage de la machine est particulièrement aisé. Commande électronique d'alimentation d'eau pour un dosage simplifié. Le système anti-vibrations STIHL, offrant un très faible niveau de vibrations, permet de guider très précisément la machine pendant la coupe. Le STIHL ElastoStart et la soupape de décompression facilitent sensiblement le démarrage.

TS 500i	Référence 4250 011 2810	€ 1.899,00
---------	----------------------------	------------



### JUSQU'À ÉPUISEMENT DU STOCK !

### TS 700<sup>①</sup>

98,5 cm<sup>3</sup> • 5,0 kW / 6,8 ch • 11,7 kg<sup>②</sup>

Découpeuse à disque STIHL très puissante pour l'utilisation de disques à découper de 350 mm. Cette découpeuse à disque convient parfaitement à l'emploi sur le chariot FW 20 avec une profondeur de coupe maximale. Équipée d'une soupape de décompression, du STIHL ElastoStart pour un démarrage facile et du filtre à air longue durée pour une longue durée de vie du filtre.

TS 700	Référence 4224 011 2800	€ 1.899,00
--------	----------------------------	------------

i = STIHL Injection

① Avec disque à découper en résine synthétique pour la coupe de l'acier de construction et l'acier inoxydable

② Poids avec réservoir vide, sans disque à découper







**NOUVEAU**  
**TS 710i**<sup>①</sup>

91,6 cm<sup>3</sup> • 5,2 kW / 7,0 ch • 12,2 kg<sup>②</sup>



Compacte, équipée du dispositif STIHL Injection. Pour l'utilisation de disques à découper de 350 mm. Convient parfaitement à l'emploi sur le chariot FW 20 avec une profondeur de coupe maximale (jusqu'à 125 mm). Système de filtre à air longue durée avec préséparation cyclonique et nombreux équipements pratiques. Démarrage aisé en deux étapes seulement : purger, tirer, et c'est parti ! Diagnostic aisé avec contrôle de l'état du filtre grâce au système de diagnostic de STIHL.

TS 710i Référence TB01 011 2800 € 2.279,00



**JUSQU'À ÉPUISEMENT DU STOCK !**  
**TS 800**<sup>①</sup>

98,5 cm<sup>3</sup> • 5,0 kW / 6,8 ch • 12,7 kg<sup>②</sup>

Découpeuse à disque STIHL pour l'utilisation de disques à découper de 400 mm. Profondeur de coupe maximale de 145 mm, poids réduit grâce à la protection en magnésium. Convient aussi parfaitement pour la coupe en profondeur sur le chariot FW 20. Équipée d'une soupape de décompression, du STIHL ElastoStart pour un démarrage facile et du filtre à air longue durée pour une longue durée de vie du filtre.

TS 800 Référence 4224 011 2820 € 1.999,00

**NOUVEAU**  
**TS 910i**<sup>①</sup>

**PERFORMANCES OPTIMALES EN TERMES DE COUPE  
ET DE PRÉCISION**



La plus puissante découpeuse à disque thermique de l'assortiment STIHL. Puissance de 6,2 kW. Pour l'utilisation de disques à découper de 400 mm. Profondeur de coupe maximale de 145 mm. L'injection électronique garantit un fonctionnement optimal et un couple élevé. La poignée de commande, avec gâchette de commande et blocage de cette dernière, ainsi que la poignée circulaire, garantissent un travail particulièrement efficace. Longs intervalles de maintenance grâce au système de filtre à air longue durée avec préséparation cyclonique. Prise d'eau avec robinet pour les coupes humides. Adaptateur requis pour être compatible avec STIHL FW 20. Démarrage aisé en deux étapes seulement - purger, tirer, et c'est parti - grâce à STIHL ElastoStart, avec cordon résistant à l'usure, ainsi qu'à la soupape de décompression.

102,1 cm<sup>3</sup> • 6,2 kW / 8,4 ch • 12,8 kg<sup>②</sup>

TS 910i Référence TB01 011 2820 € 2.559,00



**NOUVEAU ACCESSOIRE:**  
**PROTECTION ANTI-USURE**

Réduit l'usure au niveau du protège-courroie et prolonge ainsi la durée de vie. Agit dans toutes les directions, spécialement pour les coupes avec une profondeur maximale. Inserts en acier inoxydable.

Pour TS 910i Référence TB01 700 8107 € 60,00

Prix de vente conseillés par le fabricant en euros

i = STIHL Injection

① Avec disque à découper en résine synthétique pour la coupe de l'acier de construction et l'acier inoxydable

② Poids avec réservoir vide, sans disque à découper

③ Retrouvez d'autres valeurs comparatives pour les découpeuses thermiques à la page 146

**DÉCOUPEUSES  
À DISQUE SUR  
BATTERIE**

- Machines compactes
- Machines sur batterie pour découper les plaques de pose, la brique, les pierres de taille et les treillis soudés
- Convient particulièrement pour les utilisations dans les zones sensibles au bruit.



**TSA 230**<sup>①</sup>

36 V • 1,6 kW<sup>②</sup> • 3,9 kg<sup>③</sup>



Découpeuse à disque maniable sur batterie, pour l'utilisation de disques à découper de 230 mm. Utilisable à l'intérieur et à l'extérieur, profondeur de coupe jusqu'à 70 mm, frein de ralentissement, prise d'eau avec robinet et tuyau de raccordement pour les coupes humides, blocage de broche, transmission par courroie sans entretien.

TSA 230 sans batterie ni chargeur Référence 4864 011 6620 € 479,00<sup>④</sup>



**NOUVEAU**  
**TSA 300**<sup>①</sup>

36 V • 3,0 kW<sup>②</sup> • 6,3 kg<sup>③</sup>



Découpeuse à disque compacte sur batterie, pour l'utilisation de disques à découper de 300 mm. Profondeur de coupe jusqu'à 110 mm pour des coupes précises. Utilisable à l'intérieur et à l'extérieur. Poids réduit grâce à la protection en magnésium. Équilibre optimal et facilité d'utilisation. Moteur EC puissant et très résistant à l'usure. Fonctions STIHL Power Boost et Constant Power pour des performances élevées et une longue autonomie de la batterie. Compatible avec STIHL Smart Connector 2 A. Convient également pour des applications spéciales, comme les opérations de sauvetage et les interventions des pompiers.

TSA 300 sans batterie ni chargeur Référence TA02 011 6600 € 999,00<sup>④</sup>



**CONSEIL PRO**

L'association idéale : la découpeuse à disque silencieuse sur batterie STIHL TSA 300 et le disque à découper diamanté Premium D-SB90 N au niveau sonore réduit. Cette association garantit un faible bruit de fonctionnement et est donc idéale lors de travaux dans des zones sensibles au bruit ou à l'intérieur. Ainsi, le bruit généré lors des travaux de coupe est particulièrement faible et de courte durée. La puissance de coupe élevée du D-SB90 N assure en effet un avancement rapide du travail, même sur des matériaux de construction minéraux durs.

④ Poids sans batterie ni disque à découper

⑤ Explication des symboles voir page op pagina 404

⑥ Recupel inclus pour la Belgique



## ACCESSOIRES POUR DÉCOUPEUSES À DISQUE

- Pour élargir la palette d'applications et faciliter l'utilisation des découpeuses
- Chariot de guidage pour une coupe précise et une plus grande longueur de coupe
- Montage et démontage faciles et sans outil de la découpeuse à disque sur le chariot de guidage



### BUTÉE DE PROFONDEUR

La butée de profondeur avec raccord d'aspiration permet la coupe à sec sans poussière de matériaux de construction minéraux sur des surfaces planes. Réglage précis et continu de la profondeur de coupe possible.

Pour TSA 230	Référence 4864 690 0801	€ 130,00
<b>NOUVEAU</b> Pour TSA 300	TA02 690 0800	€ 130,00

### CHEMISE D'ARBRE

Adaptateur pour disques à découper diamantés. Alésage 1" en laiton, pour toutes les découpeuses avec arbre de 20 mm.

Référence 0000 708 4200	€ 5,50
----------------------------	--------

Référence

Prix de vente conseillés  
par le fabricant en euros

Cylindrée (cm³)

Puissance (kW / ch)

DÉCOUPEUSES À DISQUE THERMIQUES®				
Modèle	Référence	Prix de vente conseillés par le fabricant en euros	Cylindrée (cm³)	Puissance (kW / ch)
TS 410	4238 011 2800	1.489,00	66,7	3,2 / 4,4
TS 420	4238 011 2810	1.549,00	66,7	3,2 / 4,4
TS 440	4238 011 2820	1.829,00	66,7	3,2 / 4,4
TS 480i	4250 011 2804	1.799,00	72,2	3,9 / 5,3
TS 500i	4250 011 2810	1.899,00	72,2	3,9 / 5,3
TS 700	4224 011 2800	1.899,00	98,5	5,0 / 6,8
TS 710i	<b>NOUVEAU</b> TB01 011 2800	2.279,00	91,6	5,2 / 7,0
TS 800	4224 011 2820	1.999,00	98,5	5,0 / 6,8
TS 910i	<b>NOUVEAU</b> TB01 011 2820	2.559,00	102,1	6,2 / 8,4
DÉCOUPEUSES À DISQUE SUR BATTERIE®				
Modèle	Référence	Prix de vente conseillés par le fabricant en euros	Cylindrée (cm³)	Puissance (kW / ch)
TSA 230	4864 011 6620	479,00®	-	1,15® / -
<b>NOUVEAU</b> TSA 300	TA02 011 6600	999,00®	-	2,5® / -

Prix de vente conseillés par le fabricant en euros

- De série
- Optionnel (accessoire)

! Jusqu'à épuisement du stock !

i = STIHL Injection



### RÉSERVOIR D'EAU SOUS PRESSION

10 l. Pour l'approvisionnement mobile en eau des découpeuses à disque sur les chantiers sans prise d'eau. N'est pas recommandé pour la tronçonneuse à pierre et à béton GS 461.

Référence 0000 670 6000	€ 123,00
----------------------------	----------

### JEU DE ROUES

Kit de montage pour socle avant. La découpeuse à disque peut être étayée sur des surfaces planes, des roues à roulement souple simplifient le guidage.

Pour TS 410, TS 420, TS 480i, TS 500i, TS 700, TS 710i, TS 800, TS 910i	Référence 4224 007 1014	€ 48,10
---	----------------------------	---------



### PRISE D'ARROSAGE

La prise d'arrosage pour les découpeuses à disque STIHL dispose de deux embouts faciles à nettoyer. Ils se fixent sur la protection en magnésium de la machine. L'eau pulvérisée retient la poussière de coupe, garantissant une coupe efficace et propre.

Pour TS 400 et TS 460	Référence 4201 007 1014	€ 57,00
-----------------------	----------------------------	---------

## PAGE 402 SERVICE KITS

Effectuez vous-même des travaux de maintenance simples grâce aux STIHL Service Kits. Des entretiens standard proactifs et réguliers contribueront à prolonger la durée de vie de votre machine STIHL.



Consommation d'énergie (kW)	Tension nominale (V)	Poids (kg)	Niveau de pression sonore® (dB(A))	Niveau de puissance sonore® (dB(A))	Valeur de vibrations gauche / droite® (m/s²)	Moteur STIHL (2-MIX / 4-MIX®) / système de batterie STIHL	Longueur totale (cm)	Disque à découper (mm)	Profondeur de coupe max. (mm)	Soupape de décompression	Système anti-vibrations STIHL	STIHL ElastoStart	Prise d'eau	Cordon de lancement résistant à l'usure	Protection en magnésium	Commande électronique d'alimentation d'eau	Frein de disque QuickStop	Préfiltration cyclonique	STIHL Injection
-	-	9,5®	98®	109®	3,9 / 3,9	2-MIX	67,5	300	100	•	•	○	•	•	•	-	-	•	-
-	-	9,7®	98®	109®	3,9 / 3,9	2-MIX	72,0	350	125	•	•	○	•	•	•	-	-	•	-
-	-	11,1®	98®	109®	3,6 / 3,9	2-MIX	72,7	350	125	•	•	○	•	•	•	•	•	•	-
-	-	10,0®	98®	112®	2,2 / 2,2	2-MIX	68,2	300	100	•	•	•	•	•	•	•	-	•	•
-	-	10,2®	98®	112®	2,4 / 2,0	2-MIX	73,0	350	125	•	•	•	•	•	•	•	-	•	•
-	-	11,7®	101®	113®	6,6 / 4,5	2-MIX	84,0	350	125	•	•	•	•	○	•	-	-	•	-
-	-	12,2®	105®	117®	4,4 / 3,9	2-MIX	81,8	350	125	•	•	•	•	•	•	-	-	•	•
-	-	12,7®	101®	114®	6,5 / 3,9	2-MIX	89,0	400	145	•	•	•	•	○	•	-	-	•	-
-	-	12,8®	108®	120®	5,9 / 4,4	2-MIX	86,7	400	145	•	•	•	•	•	•	-	-	•	•
1,6	36	3,9®	103®	114®	3,5 / 3,5	Système AP	55,0	230	70	-	-	-	•	-	•	-	-	-	-
3,0	36	6,3®	105®	116®	3,0 / 2,3	Système AP	74,2	300	110	-	-	-	•	-	•	-	-	-	-

- ① Facteur K selon la directive européenne 2006 / 42 / EG = 2,0 dB(A)
- ② Facteur K selon la directive européenne 2006 / 42 / EG = 2 m/s²
- ③ Avec disque à découper en résine synthétique pour la coupe de l'acier de construction et l'acier inoxydable
- ④ Poids avec réservoir vide, sans disque à découper

- ⑤ Puissance mécanique comme valeur comparative pour les découpeuses à disque thermiques
- ⑥ Poids sans batterie ni disque à découper
- ⑦ Mesure conforme à la norme ISO 19432

- ⑧ Mesure en coupe avec disque de coupe selon la norme EN 60745-2-2
- ⑨ Prix sans batterie ni chargeur
- ⑩ Recupel inclus pour la Belgique



### CHARIOT FW 20 AVEC KIT DE MONTAGE

Pour des coupes précises avec une profondeur de coupe réglée au millimètre sur de longues distances. Convient à toutes les découpeuses à disque STIHL portatives, kit de montage avec système d'attache rapide compris dans le volume de livraison.



Pour TS 400	Référence 4224 200 0044	€ 809,00
Pour TS 410, TS 420, TS 480i, TS 500i	4224 200 0043	€ 809,00
<b>NOUVEAU</b> Pour TS 710i et TS 910i	4224 200 0055	€ 809,00
Pour TS 700 et TS 800	4224 200 0033	€ 809,00

### ACCESSOIRE: RÉSERVOIR D'EAU

13 l. Avec manchon d'accouplement.



Pour chariot FW 20	4224 007 1018	€ 155,00
--------------------	---------------	----------

### ROULETTE DE GUIDAGE



Pour chariot FW 20	4205 007 1009	€ 68,00
--------------------	---------------	---------

### KIT DE MONTAGE AVEC SYSTÈME D'ATTACHE RAPIDE

Avec tendeur rapide et centrage, pour un montage aisé de la découpeuse à disque sur le FW 20.



Pour TS 400	Référence 4223 790 0702	€ 189,00
Pour TS 410, TS 420, TS 480i, TS 500i	4250 790 0702	€ 189,00
Pour TS 700, TS 800	4224 790 0705	€ 202,00
<b>NOUVEAU</b> Pour TS 710i, TS 910i	TB01 790 0702	€ 193,00

Prix de vente conseillés par le fabricant en euros



## DISQUES À DÉCOUPER

- Disques en résine synthétique et disques diamantés pour le découpage de la pierre naturelle, de l'asphalte, de l'acier et du béton
- Parfaitement adaptés aux découpeuses à disque STIHL
- Longue durée d'utilisation et haute performance de coupe

### CHARIOT FW 20

Avec pare éclaboussure.



Pour TS 400	Référence 4224 710 1403	€ 609,00
-------------	----------------------------	----------



### CONSEIL PRO

Le chariot FW 20 est facilement rabattable et prend très peu de place. Une seule personne peut le transporter sans problème. Les avantages du dispositif d'attache rapide sont indéniables et font de la découpeuse à disque un véritable multitalent. Vous profitez ainsi de deux machines en une : la découpeuse à disque et la découpeuse à disque compacte sur chariot.

## DISQUES EN RÉSINE SYNTHÉTIQUE

### ACIER DE CONSTRUCTION

K-ME

Pour couper l'acier de construction et les profilés en métal sur les chantiers, ainsi que pour une utilisation dans les entreprises de traitement des métaux.



### ASPHALTE / FONTE DUCTILE

K-DG


Disque à découper pour les travaux publics et les canalisations. Spécialement conçu pour découper la fonte ductile.



### PIERRE

K-BA

Disque pour découper les briques, ainsi que pour une utilisation générale dans le bâtiment.



Référence

Prix de vente conseillés  
par le fabricant en euros

Diamètre (mm)



DISQUES EN RÉSINE SYNTHÉTIQUE			RECOMMANDATION D'UTILISATION ①				
<b>K-ME</b>							
0835 012 7000	17,50	230	-	-	-	•	•
0835 012 7003 <b>NOUVEAU</b>	17,50	230	-	-	-	•	•
0835 010 7000	12,20	300					
0835 010 7001	18,50	350					
0835 012 7001 <sup>②</sup>	18,50	350	-	-	-	•	-
0835 010 7006	26,10	400					
<b>K-DG</b>							
0835 030 7000	15,20	300					
0835 030 7001	23,10	350	•	-	•	-	-
0835 030 7002	32,60	400					
<b>K-BA</b>							
0835 020 7000	12,20	300					
0835 020 7001	18,50	350	-	•	-	-	-
0835 020 7002	26,10	400					

• Convient  
- Non recommandé

① Lors de l'emploi de disques à découper, il est important de tenir compte des caractéristiques de la découpeuse utilisée sur place  
② Convient pour TS 440





# DISQUES À DÉCOUPER DIAMANTÉS


Les disques à découper diamantés de STIHL satisfont à des normes de qualité très strictes et sont polyvalents pour la coupe de matériaux très divers. Ils font notamment toute la différence dans le cas d'utilisations manuelles de la découpeuse sur la pierre naturelle, le béton et l'asphalte. Dans notre large gamme, vous trouverez toujours un disque à découper adapté à vos besoins et à vos conditions de travail. Les disques à découper sont spécifiquement adaptés à nos découpeuses. Ils sont conçus pour permettre à vos machines de déployer toutes leurs capacités.



STABLES ET DURABLES  
RAPIDES ET PRÉCIS  
POLYVALENTS ET FIAIBLES


## POUR UNE UTILISATION GÉNÉRALE DANS LA CONSTRUCTION

Nos disques à découper diamantés portant la dénomination B sont les modèles classiques qui vous permettent de couper différents matériaux sur chantier. Fiable et durable - voilà comment on pourrait décrire les disques à découper D-B10 et D-B80.



## POUR UNE UTILISATION UNIVERSELLE

Nos disques à découper diamantés portant la désignation BA sont de véritables outils multi-tâches. Ils conviennent pour travailler sur une large gamme de matériaux tels que l'asphalte, la maçonnerie, la brique, le béton ou le béton armé et dur. Les disques à découper sont disponibles en trois classes de performance, de l'entrée de gamme au professionnel.




## POUR DES PERFORMANCES ÉLEVÉES ET DES APPLICATIONS SPÉCIALES

Le disque à découper diamanté haut de gamme D-SB90 révèle toutes ces performances de coupe lorsqu'il est utilisé sur des matériaux de construction durs, comme le granit ou le béton armé. Le disque à découper diamanté spécial D-G80 séduit par sa longue durée de vie et ses performances de coupe élevées sur les tuyaux en fonte ductile dans la construction de canalisations.



## POUR L'UTILISATION AVEC DES DÉCOUPEUSES À DISQUE SUR BATTERIE

Outre des émissions sonores nettement réduites par rapport à l'assortiment STIHL existant (réduites environ de moitié), le disque à découper diamanté Premium D-SB90 N séduit par ses performances de coupe très élevées sur des matériaux de construction minéraux durs, comme le béton fortement armé et le granit. Autres avantages du D-SB90 N au niveau sonore réduit : il offre une longue durée de vie ainsi que des performances de travail élevées par charge de batterie.



DISQUES À DÉCOUPER DIAMANTÉS				RECOMMANDATION D'UTILISATION <sup>①</sup>										
POUR UNE UTILISATION GÉNÉRALE DANS LA CONSTRUCTION				Asphalte	Béton frais	Grès	Brique	Béton	Béton armé	Béton fortement armé, béton ancien	Acier de construction	Granite, pierre naturelle dure	Tuyaux en fonte ductile, tuyaux basse pression extensibles (PE, PP, PVC)	Niveau sonore réduit
<b>D-B10</b>	0835 090 7050	65,00	230											
Durée de vie	0835 090 7051	108,00	300	-	-	-	•	•	•	-	-	-	-	
Performance de coupe	0835 090 7052	134,00	350											
	0835 090 7053	190,00	400											
<b>D-B80</b>	0835 090 7056	275,00	350	-	-	-	•	•	•	•	-	-	-	
Durée de vie	0835 090 7057	390,00	400											
Performance de coupe														
POUR UNE UTILISATION UNIVERSELLE														
<b>D-BA10</b>	0835 094 7006	125,00	300	•	•	•	•	•	•	-	-	-	-	
Durée de vie	0835 094 7007	154,00	350											
Performance de coupe	0835 094 7008	219,00	400											
<b>D-BA60</b>	0835 094 7009	231,00	300	•	•	•	•	•	•	-	-	-	-	
Durée de vie	0835 094 7010	280,00	350											
Performance de coupe	0835 094 7011	397,00	400											
<b>D-BA90</b>	0835 094 7012	260,00	300	•	•	•	•	•	•	•	-	-	-	
Durée de vie	0835 094 7013	323,00	350											
Performance de coupe	0835 094 7014	458,00	400											
POUR DES PERFORMANCES ÉLEVÉES ET DES APPLICATIONS SPÉCIALES														
<b>NOUVEAU D-SB80</b>	0835 096 7007	159,00	230	-	-	-	•	•	•	•	-	•	-	
Durée de vie														
Performance de coupe														
<b>D-SB90</b>	0835 096 7008 <sup>②</sup>	299,00	300	-	-	-	•	•	•	•	-	•	-	
Durée de vie	0835 096 7004	279,00	300											
Performance de coupe	0835 096 7005	338,00	350											
	0835 096 7006	478,00	400											
<b>D-G80</b>	0835 070 7002 <sup>②</sup>	267,00	300	-	-	-	-	-	-	-	•	-	-	
Durée de vie	0835 070 7000	287,00	350											
Performance de coupe														
POUR L'UTILISATION AVEC DES DÉCOUPEUSES À DISQUE SUR BATTERIE														
<b>NOUVEAU D-SB90N</b>	0835 097 7001	349,00	300	-	-	-	•	•	•	•	-	•	•	
Durée de vie														
Performance de coupe														

• Convient  
- Non recommandé  
① Lors de l'emploi de disques à découper, il est important de tenir compte des caractéristiques de la découpeuse utilisée sur place  
② NOUVEAU

Remarque : toutes les découpeuses à disque STIHL sont livrées avec un disque à découper en résine synthétique pour la coupe de l'acier de construction et de l'acier inoxydable.





# TONDRE ET PLANTER

---



TONDEUSES



TONDEUSES  
ROBOTS



TRACTEURS  
TONDEUSES



SCARIFICATEURS



COUPE-BORDURES  
ET DÉBROUSSILLEUSES



MOTOBINEUSES



TARIÈRE



ATOMISEURS



PULVÉRISATEURS



## LES TONDEUSES EN DÉTAIL



## TOUJOURS UNE TONDEUSE QUI RÉPOND À VOS ATTENTES

Tondeuses thermiques	<b>156</b>	Tondeuses robots	<b>176</b>
Tondeuses sur batterie	<b>162</b>	Accessoires pour tondeuses robots	<b>185</b>
Tondeuses électriques	<b>168</b>	Tracteurs tondeuses	<b>191</b>
Accessoires pour tondeuses	<b>169</b>	Accessoires pour tracteurs tondeuses	<b>194</b>
		Scarificateurs et accessoires	<b>197</b>

### TECHNOLOGIE

- 01 FONCTION 4-EN-1**  
Quatre applications en une seule tondeuse : ramassage aisé de l'herbe coupée dans le bac de ramassage, éjection arrière avec clapet fermé, éjection latérale avec rallonge d'éjection latérale, mulching avec obturateur mulching intégré (série 2) ou trappe de mulching intégrée (série 4).
- 02 LAME DE CONCEPTION OPTIMISÉE**  
La lame optimisée coupe l'herbe en faisant tourbillonner pas plus d'air que nécessaire. La résistance minimale permet d'allonger la durée de la batterie. Un point de flexion intégré protège le vilebrequin des dommages.
- 03 RÉGLAGE CENTRALISÉ DE LA HAUTEUR DE COUPE**  
Le réglage centralisé de la hauteur de coupe est facile à actionner grâce à son système à ressorts et peut se régler à la hauteur de coupe souhaitée sur plusieurs niveaux. Une échelle indique la hauteur enclenchée.

### CONFORT

- 04 GUIDON CONFORTABLE**  
Le guidon confortable rabattable permet de tondre la pelouse et de retirer le bac de ramassage en toute simplicité. De plus, la tondeuse peut être transportée et rangée de manière peu encombrante. Le guidon est réglable sans outil en fonction de la taille de l'utilisateur.
- 05 BAC DE RAMASSAGE RABATTABLE AVEC INDICATEUR DU NIVEAU DE REMPLISSAGE**  
S'ouvre et se vide particulièrement facilement grâce à son mécanisme de pliage. Le flux d'air lors de la tonte dirige l'herbe coupée vers le bac de ramassage et assure un remplissage étanche. Grâce aux lamelles présentes au niveau du bac, l'air est évacué latéralement vers le sol. L'utilisateur et la tondeuse sont ainsi protégés contre les poussières qui virevoltent. L'indicateur du niveau de remplissage indique à quel moment le bac doit être vidé.



## TONDEUSES THERMIQUES DE LA SÉRIE 2

- Pour une utilisation dans le jardin familial
- Pour les pelouses de taille moyenne
- Carter robuste en tôle d'acier recouverte d'un revêtement par poudrage
- Moteurs efficaces



### RM 248 T

127 cm<sup>3</sup> • 1,8 kW / 2,5 ch • 32,0 kg<sup>①</sup>

Tondeuse thermique offrant une largeur de coupe de 46 cm, fonction 4-en-1, éjection latérale, obturateur mulching et lame multifonctions pour l'entretien de pelouses de taille moyenne. Carter en tôle d'acier, réglage centralisé de la hauteur de coupe, guidon confortable rabattable et réglable en hauteur sur 2 niveaux, entraînement à une vitesse pour un travail confortable. Bac de ramassage rabattable d'une capacité de 52 litres, avec indicateur du niveau de remplissage.

RM 248 T	Référence WB21 011 3410	€ 469,00
----------	----------------------------	----------

Autre version :

RM 248	WB21 011 3400	€ 369,00
--------	---------------	----------



### RM 253 T

127 cm<sup>3</sup> • 1,8 kW / 2,5 ch • 32,0 kg<sup>①</sup>

Tondeuse thermique offrant une largeur de coupe de 51 cm, fonction 4-en-1, éjection latérale, obturateur mulching et lame multifonctions pour l'entretien de pelouses de moyenne et grande superficie. Carter en tôle d'acier, réglage centralisé de la hauteur de coupe, guidon confortable rabattable et réglable en hauteur sur 2 niveaux, entraînement à une vitesse pour un travail confortable. Bac de ramassage rabattable d'une capacité de 55 litres, avec indicateur du niveau de remplissage.

RM 253 T	Référence WB22 011 3410	€ 569,00
----------	----------------------------	----------

Autre version :

RM 253	WB22 011 3400	€ 469,00
--------	---------------	----------

Prix de vente conseillés  
par le fabricant en euros

T = Entraînement à 1 vitesse  
V = Entraînement Vario

## TONDEUSES THERMIQUES DE LA SÉRIE 4

- Pour les travaux de tonte plus exigeants dans le jardin familial
- Pour les pelouses de taille moyenne à grande
- Carter en polymère durable
- Moteurs performants



### POUR UNE BELLE PELOUSE VERTE



Belgique Luxembourg

Scannez le code QR  
et découvrez tout sur  
l'entretien du gazon !



### RM 443 T

139 cm<sup>3</sup> • 2,1 kW / 2,8 ch • 30,0 kg<sup>①</sup>

Tondeuse thermique compacte offrant une largeur de coupe de 41 cm, fonction 4-en-1, éjection latérale, trappe de mulching et lame multifonctions pour l'entretien de pelouses de taille moyenne aux nombreux recoins. Carter en plastique muni de renforts en plastique, réglage centralisé de la hauteur de coupe, guidon confortable rabattable et réglable en hauteur sur 2 niveaux, entraînement à une vitesse pour un travail confortable. Bac de ramassage rabattable d'une capacité de 52 litres, avec indicateur du niveau de remplissage.

RM 443 T	Référence WB40 011 3410	€ 569,00
----------	----------------------------	----------

Autres versions :

RM 443	WB40 011 3400	€ 479,00
RM 443 V	WB40 011 3420	€ 619,00



### RM 448 V

166 cm<sup>3</sup> • 2,6 kW / 3,5 ch • 32,0 kg<sup>①</sup>

Tondeuse thermique robuste offrant une largeur de coupe de 46 cm, fonction 4-en-1, éjection latérale, trappe de mulching et lame multifonctions pour l'entretien de pelouses de taille moyenne. Carter en plastique muni de renforts en plastique, réglage centralisé de la hauteur de coupe, guidon confortable rabattable et réglable en hauteur sur 2 niveaux et entraînement Vario pour un travail confortable. Bac de ramassage rabattable d'une capacité de 52 litres, avec indicateur du niveau de remplissage.

RM 448 V	Référence WB41 011 3410	€ 699,00
----------	----------------------------	----------

Autre version :

RM 448 T	WB41 011 3400	€ 649,00
----------	---------------	----------

① Poids net, sans essence ni huile

② 10 ans de garantie sur le guidon confortable. La durée de cette garantie est une exception aux conditions de garantie existantes de ANDREAS STIHL N.V. et ne donne en aucun cas droit à une dérogation sur les conditions de garantie d'autres machines STIHL.







10 ANS DE GARANTIE  
sur le guidon confortable

### RM 453 V

166 cm<sup>3</sup> • 2,6 kW / 3,5 ch • 33,0 kg<sup>①</sup>

Large tondeuse thermique, robuste et puissante, offrant une largeur de coupe de 51 cm, fonction 4-en-1, éjection latérale, trappe de mulching et lame multifonctions pour l'entretien de pelouses de taille moyenne. Carter en plastique muni de renforts en plastique, réglage centralisé de la hauteur de coupe, guidon confortable rabattable et réglable en hauteur sur 2 niveaux et entraînement Vario pour un travail confortable. Bac de ramassage rabattable d'une capacité de 55 litres, avec indicateur du niveau de remplissage.

RM 453 V	Référence WB42 011 3410	€ 799,00
<b>Autre version :</b>		
RM 453 T	WB42 011 3400	€ 749,00

## TONDEUSES THERMIQUES DE LA SÉRIE 6

- Pour les travaux de tonte exigeants sur des terrains privés et dans l'agriculture
- Pour les pelouses de grande superficie
- Carter en aluminium durable
- Avec fonction 3 en 1 pour la coupe, le mulching et le ramassage
- Moteurs performants



## PAGE 341 MOTO4PLUS



L'essence alkylée STIHL Moto4Plus est spécialement conçue pour les petits moteurs STIHL 4 temps. Ne contient pas d'éthanol, pratiquement pas d'oléfinés et d'arômes. Sa longue durée de stockage de 5 ans au moins garantit des performances optimales fiables.

Prix de vente conseillés par le fabricant en euros



10 ANS DE GARANTIE  
sur le guidon confortable

### RM 650 T

173 cm<sup>3</sup> • 2,6 kW / 3,5 ch • 45,0 kg<sup>①</sup>

Tondeuse thermique puissante offrant une largeur de coupe de 48 cm, pour les grandes superficies. Lame multifonction pour la coupe, le ramassage et le mulching. Réglage centralisé de la hauteur de coupe, guidon confortable avec poignée ergonomique caoutchoutée, tendeurs rapides QuickFix et entraînement des roues à 1 vitesse pour un plus grand confort d'utilisation et une plus grande efficacité. Bac de ramassage breveté de 70 litres avec indicateur du niveau de remplissage.

RM 650 T	Référence 6364 011 3441	€ 979,00
----------	----------------------------	----------



10 ANS DE GARANTIE  
sur le guidon confortable

### RM 650 V

173 cm<sup>3</sup> • 2,6 kW / 3,5 ch • 46,0 kg<sup>①</sup>

Puissante tondeuse thermique, offrant une largeur de coupe de 48 cm. Idéale pour la tonte de jardins de grande superficie. Lame multifonction pour la coupe, le ramassage et le mulching. Réglage centralisé de la hauteur de coupe, guidon confortable avec poignée souple en caoutchouc et entraînement Vario pour un plus grand confort d'utilisation et une plus grande efficacité. Bac de ramassage rabattable d'une capacité de 70 litres, avec indicateur du niveau de remplissage.

RM 650 V	Référence 6364 011 3401	€ 1.059,00
<b>Autres versions :</b>		
RM 650 VE	6364 011 3453	€ 1.259,00
RM 650 VS	6364 011 3411	€ 1.289,00



10 ANS DE GARANTIE  
sur le guidon confortable

### RM 655 VS

173 cm<sup>3</sup> • 2,6 kW / 3,5 ch • 50,0 kg<sup>①</sup>

Puissante tondeuse thermique, offrant une largeur de coupe de 53 cm. Idéale pour la tonte de jardins de grande superficie. Lame multifonction pour la coupe, le ramassage et le mulching. Embrayage / frein de lame, réglage centralisé de la hauteur de coupe, guidon confortable avec poignée souple en caoutchouc et entraînement Vario pour un plus grand confort d'utilisation et une plus grande efficacité. Bac de ramassage rabattable d'une capacité de 70 litres, avec indicateur du niveau de remplissage.

RM 655 VS	Référence 6374 011 3412	€ 1.479,00
<b>Autres versions :</b>		
RM 655 V	6374 011 3401	€ 1.289,00
RM 655 RS	6374 011 3432	€ 1.859,00



10 ANS DE GARANTIE  
sur le guidon confortable

### RM 655 VS

179 cm<sup>3</sup> • 2,9 kW / 3,9 ch • 56,0 kg<sup>①</sup>

Puissante tondeuse thermique, offrant une largeur de coupe de 53 cm. Idéale pour la tonte de jardins de grande superficie. Lame multifonction pour la coupe, le ramassage et le mulching. Embrayage / frein de lame, réglage de la hauteur de coupe par roue, guidon confortable avec poignée souple en caoutchouc et entraînement hydrostatique pour un plus grand confort d'utilisation et une plus grande efficacité. Bac de ramassage rabattable d'une capacité de 70 litres, avec indicateur du niveau de remplissage.

RM 655 VS	Référence 6374 011 3441	€ 1.899,00
-----------	----------------------------	------------

E = Elektrostart  
R = Tondeuse mulching  
S = Embrayage / frein de lame  
T = Entraînement à 1 vitesse  
V = Entraînement Vario  
Y = Entraînement hydrostatique

① Poids net, sans essence ni huile  
② 10 ans de garantie sur le guidon confortable. La durée de cette garantie est une exception aux conditions de garantie existantes de ANDREAS STIHL N.V. et ne donne en aucun cas droit à une dérogation sur les conditions de garantie d'autres machines STIHL.





## TONDEUSES THERMIQUES DE LA SÉRIE 7

- Pour les professionnels de l'entretien des espaces verts
- Pour tondre les surfaces étendues
- Conception robuste d'une longévité extrême, pour les contraintes élevées
- Moteurs particulièrement puissants
- Carter en magnésium extrêmement stable avec insert polymère interchangeable



### RM 756 GC

179 cm<sup>3</sup> • 2,9 kW / 3,9 ch • 60,0 kg<sup>①</sup>

Tondeuse professionnelle thermique particulièrement puissante, offrant une largeur de coupe de 54 cm. Idéale pour la tonte de jardins de grande superficie. Embrayage/frein de lame et protection du vilebrequin, réglage de la hauteur de coupe par roue, guidon confortable avec poignée souple en caoutchouc et entraînement à 3 vitesses pour un plus grand confort d'utilisation et une plus grande efficacité. Sac de ramassage rabattable d'une capacité de 80 litres, avec indicateur du niveau de remplissage.

RM 756 GC	Référence 6378 011 3431	€ 2.209,00
<b>Autre version :</b>		
RM 756 GS	6378 011 3411	€ 2.209,00



### RM 756 YC

179 cm<sup>3</sup> • 2,9 kW / 3,9 ch • 61,0 kg<sup>①</sup>

Tondeuse thermique professionnelle particulièrement puissante, offrant une largeur de coupe de 54 cm. Idéale pour la tonte de jardins de grande superficie. Embrayage/frein de lame et protection du vilebrequin, réglage de la hauteur de coupe par roue, guidon confortable avec poignée souple en caoutchouc et entraînement hydrostatique pour un plus grand confort d'utilisation et une plus grande efficacité. Sac de ramassage rabattable d'une capacité de 80 litres, avec indicateur du niveau de remplissage.

RM 756 YC	Référence 6378 011 3421	€ 2.399,00
<b>Autre version :</b>		
RM 756 YS	6378 011 3401	€ 2.399,00

Prix de vente conseillés par le fabricant en euros

- ① Poids net, sans essence ni huile  
 ② 10 ans de garantie sur le guidon confortable. La durée de cette garantie est une exception aux conditions de garantie existantes de ANDREAS STIHL N.V. et ne donne en aucun cas droit à une dérogation sur les conditions de garantie d'autres machines STIHL.

## TONDEUSES THERMIQUES DE LA SÉRIE R

- Pour les travaux de tonte exigeants sur des terrains privés et pour les paysagistes
- Tondeuses spéciales pour les usages très spécifiques
- Optimales pour le mulching ou pour la tonte avec éjection latérale



### RM 2 RT

149 cm<sup>3</sup> • 2,2 kW / 3,0 ch • 29,0 kg<sup>①</sup>

Tondeuse thermique maniable et efficace, offrant une largeur de coupe de 46 cm. Idéale pour la tonte de jardins de moyenne superficie. Réglage de la hauteur de coupe par essieu, poignée souple en caoutchouc et entraînement des roues avant pour un travail confortable. Possibilité de replier facilement la poignée grâce aux tendeurs rapides QuickFix pour un transport plus aisé. Guidon rabattable.

RM 2 RT	Référence 6357 011 3415	€ 749,00
<b>Autres versions :</b>		
RM 2 R	6357 011 3416	€ 439,00
RM 2 RC	6357 011 3425	€ 529,00



### RM 3 RT

166 cm<sup>3</sup> • 2,6 kW / 3,5 ch • 31,0 kg<sup>①</sup>

Tondeuse multifonctions particulièrement maniable avec éjection latérale et offrant une largeur de coupe de 48 cm. Idéale pour la tonte de jardins de grande superficie. Conception à trois roues avec roue avant pivotante. Réglage de la hauteur de coupe à l'avant (au niveau de la roue) et à l'arrière (par essieu). La poignée souple en caoutchouc et l'entraînement des roues à 1 vitesse assurent une utilisation confortable.

RM 3 RT	Référence 6361 011 3416	€ 829,00
---------	----------------------------	----------

### ACCESSOIRE: ADC 048

Disque Disk-Cut à 4 lames oscillantes (Ø 48 cm).



Pour RM 3 RT	6909 700 5107	€ 95,00
--------------	---------------	---------

- C = Version confort  
 G = Entraînement à 3 vitesses  
 R = Tondeuse mulching  
 S = Embrayage/frein de lame  
 T = Entraînement à 1 vitesse  
 Y = Entraînement hydrostatique







### RM 4 RV

149 cm<sup>3</sup> • 2,2 kW / 3,0 ch • 36,0 kg<sup>①</sup>

Tondeuse thermique efficace offrant une largeur de coupe de 53 cm. Idéale pour la tonte de jardins de grande superficie. Carter en aluminium, réglage centralisé de la hauteur de coupe, poignée souple en caoutchouc, entraînement Vario avec entraînement des roues avant pour un travail confortable. Transport facile grâce au guidon rabattable.

RM 4 RV	Référence 6383 011 3431	€ 979,00
---------	----------------------------	----------

**Autre version :**

RM 4 RT	6383 011 3401	€ 829,00
---------	---------------	----------



### RM 4 RTP

173 cm<sup>3</sup> • 2,6 kW / 3,5 ch • 44,0 kg<sup>①</sup>

Tondeuse mulching thermique, professionnelle, puissante et robuste, offrant une largeur de coupe de 53 cm. Idéale pour la tonte de jardins de grande superficie. Moteur puissant. Carter robuste en aluminium, protection du vilebrequin, réglage centralisé de la hauteur de coupe, poignée souple en caoutchouc et entraînement des roues à 1 vitesse pour un travail confortable. Transport facile grâce au guidon rabattable.

RM 4 RTP	Référence 6383 011 3422	€ 1.059,00
----------	----------------------------	------------

**Autre version :**

RM 4 RT	6383 011 3411	€ 879,00
---------	---------------	----------

Prix de vente conseillés par le fabricant en euros  
C = Version confort  
P = Performance  
R = Tondeuse mulching

## TONDEUSES SUR BATTERIE

- Pour une utilisation dans le jardin familial ainsi que pour des applications professionnelles dans l'entretien du gazon
- Pour une tonte silencieuse, sans rejet de gaz d'échappement, grâce aux batteries lithium-ion STIHL
- Particulièrement maniables et faciles à manœuvrer
- Tonte flexible et sans câble



### RMA 235

36 V • 13,0 kg<sup>②</sup>

Tondeuse sur batterie légère et maniable, offrant une largeur de coupe de 33 cm. Idéale pour la tonte de petites superficies. Avec lame optimisée, réglage centralisé de la hauteur de coupe et guidon rabattable réglable en hauteur sur deux niveaux. Bac de ramassage rabattable d'une capacité de 30 litres, avec indicateur du niveau de remplissage.

RMA 235 sans batterie ni chargeur	Référence 6311 011 1415	€ 199,00 <sup>③</sup>
-----------------------------------	----------------------------	-----------------------

Set RMA 235 avec AK 20 et AL 101	VOUS ÉCONOMISEZ € 48,00 <sup>④</sup> 6311 200 0045	€ 339,00 <sup>③</sup>
----------------------------------	---	-----------------------



### RMA 239 C

36 V • 15,0 kg<sup>②</sup>

Tondeuse sur batterie légère et maniable, offrant une largeur de coupe de 37 cm. Idéale pour la tonte de jardins de petite et moyenne superficie. Avec lame optimisée, réglage centralisé de la hauteur de coupe et guidon confortable rabattable et réglable en hauteur sur 2 niveaux. Bac de ramassage rabattable d'une capacité de 40 litres, avec indicateur du niveau de remplissage.

RMA 239 C sans batterie ni chargeur	Référence 6320 011 1435	€ 359,00 <sup>③</sup>
-------------------------------------	----------------------------	-----------------------

Set RMA 239 C avec AK 30 S et AL 101	VOUS ÉCONOMISEZ € 58,00 <sup>④</sup> 6320 011 1463	€ 529,00 <sup>③</sup>
--------------------------------------	---	-----------------------

**Autres versions :**

RMA 239 sans batterie ni chargeur	6320 011 1430	€ 309,00 <sup>③</sup>
-----------------------------------	---------------	-----------------------

Set RMA 239 avec AK 20 et AL 101	VOUS ÉCONOMISEZ € 48,00 <sup>④</sup> 6320 011 1460	€ 449,00 <sup>③</sup>
----------------------------------	---	-----------------------

T = Entraînement à 1 vitesse  
V = Entraînement Vario  
① Poids net, sans essence ni huile  
② Poids sans batterie  
③ Explication des symboles voir page 404



### RMA 243

36 V • 26,0 kg<sup>②</sup>

Tondeuse compacte sur batterie offrant une largeur de coupe de 41 cm, fonction 4-en-1, éjection latérale, obturateur mulching et lame multifonctions pour l'entretien de pelouses de taille moyenne dans un environnement sensible au bruit. Carter en tôle d'acier avec moteur EC, logement pour le transport d'une batterie supplémentaire, réglage centralisé de la hauteur de coupe, guidon confortable rabattable et réglable en hauteur sur 2 niveaux. Bac de ramassage rabattable d'une capacité de 52 litres, avec indicateur du niveau de remplissage.

RMA 243 sans batterie ni chargeur	Référence WA20 011 1400	€ 449,00 <sup>③</sup>
-----------------------------------	----------------------------	-----------------------

Set RMA 243 avec AK 20 et AL 101	VOUS ÉCONOMISEZ € 48,00 <sup>④</sup> WA20 011 1410	€ 589,00 <sup>③</sup>
----------------------------------	---	-----------------------



### RMA 248 T

36 V • 29,0 kg<sup>②</sup>

Tondeuse sur batterie offrant une largeur de coupe de 46 cm, fonction 4-en-1, éjection latérale, obturateur mulching et lame multifonctions pour l'entretien de pelouses de taille moyenne dans un environnement sensible au bruit. Carter en tôle d'acier avec moteur EC, logement pour le transport d'une batterie supplémentaire et entraînement à 1 vitesse pour un travail confortable. Réglage centralisé de la hauteur de coupe, guidon confortable rabattable et réglable en hauteur sur 2 niveaux. Bac de ramassage rabattable d'une capacité de 52 litres, avec indicateur du niveau de remplissage.

RMA 248 T sans batterie ni chargeur	Référence WA21 011 1410	€ 539,00 <sup>③</sup>
-------------------------------------	----------------------------	-----------------------

Set RMA 248 T avec AK 30 S et AL 101	VOUS ÉCONOMISEZ € 58,00 <sup>④</sup> WA21 011 1430	€ 709,00 <sup>③</sup>
--------------------------------------	---	-----------------------

**Autres versions :**

RMA 248 sans batterie ni chargeur	WA21 011 1400	€ 469,00 <sup>③</sup>
-----------------------------------	---------------	-----------------------

Set RMA 248 avec AK 20 et AL 101	VOUS ÉCONOMISEZ € 48,00 <sup>④</sup> WA21 011 1420	€ 609,00 <sup>③</sup>
----------------------------------	---	-----------------------

④ Économies en cas d'achat d'un set par rapport à l'achat des composants individuels  
⑤ 10 ans de garantie sur le guidon confortable. La durée de cette garantie est une exception aux conditions de garantie existantes de ANDREAS STIHL N.V. et ne donne en aucun cas droit à une dérogation sur les conditions de garantie d'autres machines STIHL.  
⑥ Recupel inclus pour la Belgique







### RMA 253 T

36 V • 31,0 kg<sup>①</sup>

Large tondeuse sur batterie offrant une largeur de coupe de 51 cm, fonction 4-en-1, éjection latérale, obturateur mulching et lame multifonctions pour l'entretien de pelouses de taille moyenne dans un environnement sensible au bruit. Carter en tôle d'acier avec moteur EC, logement pour le transport d'une batterie supplémentaire et entraînement à 1 vitesse pour un travail confortable. Réglage centralisé de la hauteur de coupe, guidon confortable rabattable et réglable en hauteur sur 2 niveaux. Bac de ramassage rabattable d'une capacité de 55 litres, avec indicateur du niveau de remplissage.

RMA 253 T sans batterie ni chargeur Référence **WA22 011 1410** € **629,00**

Set RMA 253 T avec AK 30 S et AL 101 VOUS ÉCONOMISEZ € 58,00<sup>②</sup> Référence **WA22 011 1430** € **799,00**

**Autres versions :**

RMA 253 sans batterie ni chargeur Référence **WA22 011 1400** € **549,00**

Set RMA 253 avec AK 30 S et AL 101 VOUS ÉCONOMISEZ € 58,00<sup>②</sup> Référence **WA22 011 1420** € **719,00**



### RMA 443 V

36 V • 26,0 kg<sup>①</sup>

Tondeuse compacte sur batterie offrant une largeur de coupe de 41 cm, fonction 4-en-1, éjection latérale, trappe de mulching et lame multifonctions pour l'entretien de pelouses de taille moyenne aux nombreux recoins. Carter en plastique muni de renforts en plastique, réglage centralisé de la hauteur de coupe, guidon confortable rabattable et réglable en hauteur sur 2 niveaux. Lame optimisée et régulation automatique du régime pour une plus longue autonomie de la machine. Entraînement Vario électrique pour un travail particulièrement confortable. Bac de ramassage rabattable d'une capacité de 52 litres, avec indicateur du niveau de remplissage.

RMA 443 V sans batterie ni chargeur Référence **WA40 011 1420** € **649,00**

Set RMA 443 V avec AK 30 S et AL 101 VOUS ÉCONOMISEZ € 58,00<sup>②</sup> Référence **WA40 011 1440** € **819,00**

**Autres versions :**

RMA 443 sans batterie ni chargeur Référence **WA40 011 1400** € **609,00**

Set RMA 443 avec AK 30 S et AL 101 VOUS ÉCONOMISEZ € 58,00<sup>②</sup> Référence **WA40 011 1435** € **779,00**



### RMA 448 V

36 V • 27,0 kg<sup>①</sup>

Puissante tondeuse sur batterie offrant une largeur de coupe de 46 cm, fonction 4-en-1, éjection latérale, trappe de mulching et lame multifonctions pour l'entretien de pelouses de taille moyenne. Carter en plastique muni de renforts en plastique, réglage centralisé de la hauteur de coupe, guidon confortable rabattable et réglable en hauteur sur 2 niveaux. Lame optimisée et régulation automatique du régime pour une plus longue autonomie de la machine. Entraînement Vario électrique pour un travail particulièrement confortable. Bac de ramassage rabattable d'une capacité de 52 litres, avec indicateur du niveau de remplissage.

RMA 448 V sans batterie ni chargeur Référence **WA41 011 1400** € **719,00**

Set RMA 448 V avec AK 30 S et AL 101 VOUS ÉCONOMISEZ € 58,00<sup>②</sup> Référence **WA41 011 1430** € **889,00**

**Autre version :**

RMA 448 RV sans batterie ni chargeur Référence **WA41 011 1410** € **869,00**



## PAGE 401

### CARE & CLEAN KIT iMOW® & TONDEUSES

Pour un entretien et un nettoyage efficaces de votre tondeuse robot iMOW® ou de votre tondeuse classique. Disponible en deux versions: comme kit standard avec STIHL MultiClean, une brosse de nettoyage et un chiffon en microfibres ou comme kit avantage Plus avec un chiffon en microfibres supplémentaire et un sac de transport.



### RMA 443 PV

36 V • 27,0 kg<sup>①</sup>

Tondeuse compacte sur batterie offrant une largeur de coupe de 41 cm, fonction 4-en-1, éjection latérale, trappe de mulching et lame multifonctions pour l'entretien de pelouses de taille moyenne. Carter en plastique muni de renforts en plastique, réglage centralisé de la hauteur de coupe, guidon confortable rabattable et réglable en hauteur sur 2 niveaux. Lame optimisée et régulation automatique du régime pour une plus longue autonomie de la machine. Entraînement Vario électrique et interface IHM numérique pour un travail particulièrement confortable. Deux compartiments batterie actifs permettent d'utiliser deux batteries l'une après l'autre. Bac de ramassage rabattable d'une capacité de 52 litres, avec indicateur du niveau de remplissage.

RMA 443 PV sans batterie ni chargeur Référence **WA40 011 1410** € **699,00**

Set RMA 443 PV avec AP 300 S et AL 301 VOUS ÉCONOMISEZ € 118,00<sup>③</sup> Référence **WA40 200 0004** € **1.059,00**



### RMA 448 PV

36 V • 28,0 kg<sup>①</sup>

Puissante tondeuse sur batterie offrant une largeur de coupe de 46 cm, fonction 4-en-1, éjection latérale, trappe de mulching et lame multifonctions pour l'entretien de pelouses de taille moyenne. Carter en plastique muni de renforts en plastique, réglage centralisé de la hauteur de coupe, guidon confortable rabattable et réglable en hauteur sur 2 niveaux. Lame optimisée et régulation automatique du régime pour une plus longue autonomie de la machine. Entraînement Vario électrique et interface IHM numérique pour un travail particulièrement confortable. Deux compartiments batterie actifs permettent d'utiliser deux batteries l'une après l'autre. Bac de ramassage rabattable d'une capacité de 52 litres, avec indicateur du niveau de remplissage.

RMA 448 PV sans batterie ni chargeur Référence **WA41 011 1420** € **769,00**

Set RMA 448 PV avec AP 300 S et AL 301 VOUS ÉCONOMISEZ € 148,00<sup>③</sup> Référence **WA41 200 0002** € **1.099,00**

Prix de vente conseillés par le fabricant en euros, Recupel inclus pour la Belgique

R = Rouleau arrière V = Entraînement Vario T = Entraînement à 1 vitesse

① Poids sans batterie  
② Explication des symboles voir page 404  
③ Économies en cas d'achat d'un set par rapport à l'achat des composants individuels

④ 10 ans de garantie sur le guidon confortable. La durée de cette garantie est une exception aux conditions de garantie existantes de ANDREAS STIHL N.V. et ne donne en aucun cas droit à une dérogation sur les conditions de garantie d'autres machines STIHL.







**RMA 453 PV**

36 V • 29,0 kg<sup>①</sup>

Large et puissante tondeuse sur batterie offrant une largeur de coupe de 51 cm, fonction 4-en-1, éjection latérale, trappe de mulching et lame multifonctions pour l'entretien de pelouses de taille moyenne. Carter en plastique muni de renforts en plastique, réglage centralisé de la hauteur de coupe, guidon confortable rabattable et réglable en hauteur sur 2 niveaux. Lame optimisée et régulation automatique du régime pour une plus longue autonomie de la machine. Entraînement Vario électrique et interface IHM numérique pour un travail particulièrement confortable. Deux compartiments batterie actifs permettent d'utiliser deux batteries l'une après l'autre. Bac de ramassage rabattable d'une capacité de 55 litres, avec indicateur du niveau de remplissage.

RMA 453 PV sans batterie ni chargeur Référence **WA42 011 1400** € 849,00

Set RMA 453 PV avec AP 300 S et AL 301 VOUS ÉCONOMISEZ € 128,00<sup>②</sup> € 1.199,00



**NOUVEAU**  
DISPONIBLE À PARTIR DU PRINTEMPS 2025

**RMA 750 V**

2 x 36 V • 49,2 kg<sup>①</sup>

Tondeuse professionnelle sur batterie offrant une largeur de coupe de 48 cm. Fonction 4-en-1, éjection arrière et latérale, obturateur mulching et lame multifonctions à flux d'air optimisé. Idéale pour les pelouses de taille moyenne. Entraînement Vario, vitesse réglable entre 0 et 6 km/h. Guidon confortable rabattable et réglable en hauteur, interface IHM numérique avec fonction STIHL connected intégrée. Mode ECO, mode standard et mode Auto-Boost. Carter durable en aluminium avec intérieur en plastique, réglage de la hauteur de coupe par roue sur 6 niveaux. Bac de ramassage d'une capacité de 80 litres, avec indicateur du niveau de remplissage.

RMA 750 V sans batterie ni chargeur Référence **WA70 011 1400** € 2.459,00

Prix de vente conseillés par le fabricant en euros, Recupel inclus pour la Belgique  
P = Performance  
R = Tondeuse mulching  
V = Entraînement Vario



**NOUVEAU**  
DISPONIBLE À PARTIR DU PRINTEMPS 2025

**RMA 756 V**

2 x 36 V • 52,0 kg<sup>①</sup>

Tondeuse professionnelle sur batterie offrant une largeur de coupe de 54 cm. Pour les pelouses de taille moyenne. Idéale pour les travaux de tonte dans des environnements sensibles au bruit. Lame multifonctions à flux d'air optimisé, fonction 4-en-1, éjection arrière et latérale, obturateur mulching. Réglage de la hauteur de coupe par roue sur 6 niveaux. Guidon confortable rabattable et réglable en hauteur avec interface IHM numérique et fonction STIHL connected intégrée. Mode ECO, mode standard et mode Auto-Boost. Entraînement Vario, vitesse réglable entre 0 et 6 km/h. Carter durable en aluminium avec intérieur en plastique. Bac de ramassage d'une capacité de 80 litres, avec indicateur du niveau de remplissage.

RMA 756 V sans batterie ni chargeur Référence **WA71 011 1400** € 2.669,00

① Poids sans batterie  
② Explication des symboles voir page 404  
③ Économies en cas d'achat d'un set par rapport à l'achat des composants individuels



**RMA 765 V**

36 V • 44,0 kg<sup>①</sup>

Tondeuse professionnelle sur batterie pour l'entretien régulier des pelouses dans des environnements particulièrement sensibles au bruit, tels que les zones résidentielles, les écoles ou les jardins d'hôpitaux. Largeur de coupe de 63 cm, plateau de coupe à 2 lames optimisées, réglage centralisé de la hauteur de coupe par roue, entraînement Vario électrique et guidon confortable réglable en hauteur et rabattable. Sac de ramassage de 80 litres avec indicateur du niveau de remplissage.

RMA 765 V sans batterie ni chargeur Référence **6392 011 1400** € 2.329,00

**ACCESSOIRE: ADA 1000**

1,9 kg<sup>①</sup>

Adaptateur double raccord de chargement permettant d'utiliser deux batteries AP. Utilisation automatique de la deuxième batterie dès que la première est vide. Batteries AP non incluses.

Pour RMA 765 V 6909 400 4300 € 249,00



**RMA 2 RPV**

36 V • 23,0 kg<sup>①</sup>

Tondeuse mulching sur batterie, légère et maniable, offrant une largeur de coupe de 46 cm. Idéale pour la tonte de jardins de moyenne superficie. Réglage de la hauteur de coupe par essieu, tendeur rapide QuickFix et guidon rabattable. Entraînement Vario électrique pour un travail plus confortable. La vitesse de travail maximale peut être adaptée selon les besoins au moyen du levier présent sur le guidon. Avec deux compartiments batterie actifs pour une décharge séquentielle.

RMA 2 RPV sans batterie ni chargeur Référence **6357 011 1415** € 679,00

**Autre version :**

RMA 2 RV 5 sans batterie ni chargeur 6357 011 1410 € 629,00



**NOUVEAU**  
DISPONIBLE À PARTIR DU PRINTEMPS 2025

**RMA 7 RV**

2 x 36 V • 45,6 kg<sup>①</sup>

Tondeuse mulching professionnelle sur batterie offrant une largeur de coupe de 51 cm. Lame multifonctions à flux d'air optimisé, fonction mulching et éjection latérale. Pour les pelouses de taille moyenne. Idéale pour les travaux de tonte dans des environnements sensibles au bruit. Entraînement Vario électrique, vitesse réglable entre 0 et 6 km/h. Guidon confortable rabattable et réglable en hauteur avec interface IHM numérique et Smart Connector intégré pour connecter la tondeuse en réseau via STIHL connected. Mode ECO, mode standard et mode Auto-Boost. Carter durable en aluminium avec intérieur en plastique, réglage de la hauteur de coupe par roue sur 6 niveaux.

RMA 7 RV sans batterie ni chargeur Référence **WA72 011 1400** € 2.299,00

Les prix indiqués dans ce catalogue sont basés sur les tarifs du 1er janvier 2025. STIHL se réserve le droit de modifier les prix de vente conseillés à titre indicatif. Vous trouverez les prix actuels sur [stihl.be/fr](http://stihl.be/fr) et [stihl.lu](http://stihl.lu).

④ 10 ans de garantie sur le guidon confortable. La durée de cette garantie est une exception aux conditions de garantie existantes de ANDREAS STIHL N.V. et ne donne en aucun cas droit à une dérogation sur les conditions de garantie d'autres machines STIHL.





## TONDEUSES ÉLECTRIQUES

- Pour une utilisation dans le jardin familial
- Pour l'entretien des petites et moyennes pelouses
- Moteurs électriques performants
- Fonctionnement silencieux
- Poids réduit pour un transport aisé



**RME 235**  
1,2 kW · 13,0 kg

Tondeuse électrique compacte et facile d'utilisation offrant une largeur de coupe de 33 cm, pour les petites superficies. Réglage centralisé de la hauteur de coupe et guidon rabattable, réglable en hauteur à deux niveaux pour une bonne maniabilité. Bac de ramassage breveté de 30 litres avec indicateur du niveau de remplissage.

RME 235	Référence 6311 011 2410	€ 179,00 <sup>Ⓞ</sup>
---------	----------------------------	-----------------------



**RME 339 C**  
1,2 kW · 15,0 kg

Tondeuse électrique compacte et facile d'utilisation offrant une largeur de coupe de 37 cm, pour les petites superficies. Réglage centralisé de la hauteur de coupe et guidon confortable et réglable en hauteur à deux niveaux pour une bonne maniabilité. Bac de ramassage breveté de 40 litres avec indicateur du niveau de remplissage.

RME 339 C	Référence 6320 011 2415	€ 359,00 <sup>Ⓞ</sup>
-----------	----------------------------	-----------------------

Autre version :

RME 339	6320 011 2405	€ 299,00 <sup>Ⓞ</sup>
---------	---------------	-----------------------

## ACCESSOIRES POUR TONDEUSES

- Kits pour le mulching et le ramassage
- Équipement approprié pour faciliter le travail
- Dispositifs de protection

### KIT MULCHING

Avec lame biplan et obturateur mulching. Pour trouver le kit mulching adapté à votre tondeuse, veuillez vous reporter aux indications figurant dans les notes de bas de page.



<b>AMK 039</b> pour RMA 239, RMA 239 C, RME 339 C	Référence 6909 007 1081	€ 53,00
<b>AMK 043</b> pour les modèles de la série 4 avec une largeur de coupe de 41 cm <sup>①</sup>	6909 007 1083	€ 59,00
<b>AMK 443</b> pour les modèles de la série 4 avec une largeur de coupe de 41 cm <sup>②</sup>	6909 007 1038	€ 59,00
<b>AMK 045</b> pour les modèles de la série 5 avec une largeur de coupe de 43 cm	6909 007 1047	€ 62,00
<b>AMK 048</b> pour les modèles de la série 4 avec une largeur de coupe de 46 cm <sup>③</sup>	6909 007 1034	€ 66,00
<b>AMK 448</b> pour les modèles de la série 4 avec une largeur de coupe de 46 cm <sup>④</sup>	6909 007 1039	€ 66,00
<b>AMK 056</b> pour les modèles thermiques de la série 7 avec une largeur de coupe de 54 cm	6909 007 1024	€ 77,00
<b>AMK 065</b> pour RMA 765 V	6909 007 1063	€ 41,00

### LAME SOUFLANTE

Capacités de ramassage améliorées lorsque les conditions de travail sont difficiles sur le terrain.



<b>ACK 050</b> pour les modèles de la série 6 avec une largeur de coupe de 48 cm	Référence 6909 007 1036	€ 43,70
<b>ACK 055</b> pour les modèles de la série 6 avec une largeur de coupe de 53 cm	6909 007 1037	€ 51,00

### POULIE DE COURROIE TRAPÉZOÏDALE

Pour réduire la vitesse de 0,5 km/h.



<b>AAL 050</b> pour RM 4 RT	Référence 6909 700 2501	€ 11,00
<b>AAL 050 P</b> pour RM 4 RTP	6909 700 2506	€ 21,80

Prix de vente conseillés par le fabricant en euros

! Jusqu'à épuisement du stock !

- ① Non utilisable pour les tondeuses sur batterie de la génération .2: 6338 011 1404, 6338 011 1405, 6338 011 1430, 6338 011 1435
- ② Uniquement pour les tondeuses sur batterie de la génération .2: 6338 011 1404, 6338 011 1405, 6338 011 1430, 6338 011 1435
- ③ Non utilisable peut être utilisé pour les modèles de la série 2 et les tondeuses sur batterie de la génération .2: 6358 011 1430, 6358 011 1435
- ④ Uniquement pour les tondeuses sur batterie de la génération .2: 6358 011 1430, 6358 011 1435
- ⑤ 10 ans de garantie sur le guidon confortable. La durée de cette garantie est une exception aux conditions de garantie existantes de ANDREAS STIHL N.V. et ne donne en aucun cas droit à une dérogation sur les conditions de garantie d'autres machines STIHL.
- Ⓞ Recupel inclus pour la Belgique





Référence		Prix de vente conseillés par le fabricant en euros	Gazons jusqu'à ... (m <sup>2</sup> )	Largeur de coupe (cm)	Hauteur de coupe (mm)	Fonction mulching	Bac de ramassage (l)	Entraînement (km/h)	Type de moteur / Système de batterie STIHL	Cylindrée (cm <sup>3</sup> )	Puissance nominale (kW / ch)	Régime de service (tr/min)	Poids (kg)	Niveau de puissance sonore garanti (dB(A))	Niveau de pression sonore mesuré (dB(A))	Incertitude sur le niveau de pression sonore <sup>①</sup> (dB(A))	Niveau de vibrations (m/s <sup>2</sup> )	Incertitude sur le niveau de vibrations <sup>①</sup> (m/s <sup>2</sup> )	Mode ECO	Guidon confortable	Bac de ramassage breveté	Réglage centralisé de la hauteur de coupe	Lame multifonctions	Lame optimisée	Embrayage / frein de lame	Poignée caoutchoutée ergonomique	
<b>TONDEUSES THERMIQUES DE LA SÉRIE 2</b>																											
RM 248	WB21 011 3400	369,00	1.200	46	20 - 100 (7 niveaux, centralisé)	●	52	-	STIHL EVC 205	127	1,8 / 2,5	2.800	30,0 <sup>②</sup>	96	82	2	4,4	2,2	-	●	●	●	●	-	-	-	
RM 248 T	WB21 011 3410	469,00	1.200	46	20 - 100 (7 niveaux, centralisé)	●	52	T / 3,5	STIHL EVC 205	127	1,8 / 2,5	2.800	32,0 <sup>②</sup>	96	82	2	4,4	2,2	-	●	●	●	●	-	-	-	
RM 253	WB22 011 3400	469,00	1.800	51	20 - 100 (7 niveaux, centralisé)	●	55	-	STIHL EVC 205	127	1,8 / 2,5	2.800	31,0 <sup>②</sup>	97	83	2	4,4	2,2	-	●	●	●	●	-	-	-	
RM 253 T	WB22 011 3410	569,00	1.800	51	20 - 100 (7 niveaux, centralisé)	●	55	T / 3,5	STIHL EVC 205	127	1,8 / 2,5	2.800	32,0 <sup>②</sup>	97	83	2	4,4	2,2	-	●	●	●	●	-	-	-	
<b>TONDEUSES THERMIQUES DE LA SÉRIE 4</b>																											
RM 443	WB40 011 3400	479,00	1.200	41	20 - 100 (7 niveaux, centralisé)	●	52	-	STIHL EVC 200 C	139	2,1 / 2,8	2.800	28,0 <sup>②</sup>	93	79	2	4,4	2,2	-	●	●	●	●	-	-	-	
RM 443 T	WB40 011 3410	569,00	1.200	41	20 - 100 (7 niveaux, centralisé)	●	52	T / 3,5	STIHL EVC 200 C	139	2,1 / 2,8	2.800	30,0 <sup>②</sup>	93	79	2	4,4	2,2	-	●	●	●	●	-	-	-	
RM 443 V	WB40 011 3420	619,00	1.200	41	20 - 100 (7 niveaux, centralisé)	●	52	V / 2,4 - 4,2	STIHL EVC 200 C	139	2,1 / 2,8	2.800	31,0 <sup>②</sup>	93	79	2	4,4	2,2	-	●	●	●	●	-	-	-	
RM 448 T	WB41 011 3400	649,00	1.200	46	20 - 100 (7 niveaux, centralisé)	●	52	T / 3,5	STIHL EVC 300	166	2,6 / 3,5	2.800	32,0 <sup>②</sup>	96	82	2	4,4	2,2	-	●	●	●	●	-	-	-	
RM 448 V	WB41 011 3410	699,00	1.200	46	20 - 100 (7 niveaux, centralisé)	●	52	V / 2,4 - 4,2	STIHL EVC 300	166	2,6 / 3,5	2.800	32,0 <sup>②</sup>	96	82	2	4,4	2,2	-	●	●	●	●	-	-	-	
RM 453 T	WB42 011 3400	749,00	1.200	51	20 - 100 (7 niveaux, centralisé)	●	55	T / 3,5	STIHL EVC 300	166	2,6 / 3,5	2.800	33,0 <sup>②</sup>	97	82	2	4,4	2,2	-	●	●	●	●	-	-	-	
RM 453 V	WB42 011 3410	799,00	1.200	51	20 - 100 (7 niveaux, centralisé)	●	55	V / 2,4 - 4,2	STIHL EVC 300	166	2,6 / 3,5	2.800	33,0 <sup>②</sup>	97	82	2	4,4	2,2	-	●	●	●	●	-	-	-	
<b>TONDEUSES THERMIQUES DE LA SÉRIE 6</b>																											
RM 650 T	6364 011 3441	979,00	2.000	48	25 - 85 (7 niveaux, centralisé)	●	70	T / 3,5	Kohler Serie HD 775 OHV SC	173	2,6 / 3,5	2.800	45,0 <sup>②</sup>	96	81	2	3,8	1,9	-	●	●	●	●	-	-	●	
RM 650 V	6364 011 3401	1.059,00	2.000	48	25 - 85 (7 niveaux, centralisé)	●	70	V / 2,6 - 4,6	Kohler Serie HD 775 OHV SC	173	2,6 / 3,5	2.800	46,0 <sup>②</sup>	96	81	2	3,8	1,9	-	●	●	●	●	-	-	●	
RM 650 VS	6364 011 3411	1.289,00	2.000	48	25 - 85 (7 niveaux, centralisé)	●	70	V / 2,6 - 4,6	Kohler Serie HD 775 OHV SC	173	2,6 / 3,5	2.800	50,0 <sup>②</sup>	96	81	2	3,8	1,9	-	●	●	●	●	-	●	●	
RM 650 VE	6364 011 3453	1.259,00	2.000	48	25 - 85 (7 niveaux, centralisé)	●	70	V / 2,6 - 4,6	STIHL EVC 300 E	166	2,6 / 3,5	2.800	43,0 <sup>②</sup>	96	82	2	3,0	1,5	-	●	●	●	●	-	-	●	
RM 655 V	6374 011 3401	1.289,00	2.500	53	25 - 85 (7 niveaux, centralisé)	●	70	V / 2,6 - 4,6	Kohler Serie HD 775 OHV SC	173	2,6 / 3,5	2.800	46,0 <sup>②</sup>	98	84	2	3,8	1,9	-	●	●	●	●	-	-	●	
RM 655 VS	6374 011 3412	1.479,00	2.500	53	25 - 85 (7 niveaux, centralisé)	●	70	V / 2,6 - 4,6	Kohler Serie HD 775 OHV SC	173	2,6 / 3,5	2.800	50,0 <sup>②</sup>	98	84	2	3,8	1,9	-	●	●	●	●	-	●	●	
RM 655 RS	6374 011 3432	1.859,00	2.500	53	25 - 80 (7 niveaux, centralisé)	-	70	Y / 2,6 - 4,6	Kohler Serie HD 775 OHV SC	173	2,6 / 3,5	2.800	56,0	98	84	2	2,8	1,4	-	●	●	●	●	-	●	●	
RM 655 YS	6374 011 3441	1.899,00	2.500	53	25 - 85 (7 niveaux, centralisé)	●	70	Y / 0 - 6,3	Kawasaki FJ 180 V KAI OHV	179	2,9 / 3,9	2.800	56,0 <sup>②</sup>	98	84	2	3,0	1,5	-	●	●	●	●	-	●	●	
<b>TONDEUSES THERMIQUES DE LA SÉRIE 7</b>																											
RM 756 GS	6378 011 3411	2.209,00	3.000	54	25 - 90 (6 niveaux, roue individuelle)	○	80	G / 2,5 / 3,7 / 5,0	Kawasaki FJ 180 V KAI OHV	179	2,9 / 3,9	2.800	60,0 <sup>②</sup>	98	86	2	2,4	1,2	-	-	-	-	-	-	●	●	
RM 756 GC	6378 011 3431	2.209,00	3.000	54	25 - 90 (6 niveaux, roue individuelle)	○	80	G / 2,5 / 3,7 / 5,0	Kawasaki FJ 180 V KAI OHV	179	2,9 / 3,9	2.800	60,0 <sup>②</sup>	98	86	2	2,4	1,2	-	●	-	-	-	-	●	●	
RM 756 YS	6378 011 3401	2.399,00	3.000	54	25 - 90 (6 niveaux, roue individuelle)	○	80	Y / 0,5 - 6,0	Kawasaki FJ 180 V KAI OHV	179	2,9 / 3,9	2.800	60,0 <sup>②</sup>	98	86	2	2,4	1,2	-	-	-	-	-	-	●	●	
RM 756 YC	6378 011 3421	2.399,00	3.000	54	25 - 90 (6 niveaux, roue individuelle)	○	80	Y / 0,5 - 6,0	Kawasaki FJ 180 V KAI OHV	179	2,9 / 3,9	2.800	61,0 <sup>②</sup>	98	86	2	2,4	1,2	-	●	-	-	-	-	●	●	
<b>TONDEUSES THERMIQUES DE LA SÉRIE R</b>																											
RM 2 R	6357 011 3416	439,00	1.500	46	28 - 85 (4 niveaux, par axe)	●	-	-	STIHL EVC 200	139	2,1 / 2,8	2.800	23,0 <sup>②</sup>	92	79	2	7,9	3,16	-	-	-	-	-	-	-	-	
RM 2 RC	6357 011 3425	529,00	1.500	46	28 - 85 (4 niveaux, par axe)	●	-	-	Kohler Serie HD 675 OHV SC	149	2,2 / 3,0	2.800	27,0 <sup>②</sup>	93	79	2	4,4	2,2	-	-	-	-	-	-	-	●	
RM 2 RT	6357 011 3415	749,00	1.500	46	28 - 85 (4 niveaux, par axe)	●	-	T / 3,5	Kohler Serie HD 675 OHV SC	149	2,2 / 3,0	2.800	29,0 <sup>②</sup>	93	79	2	4,4	2,2	-	-	-	-	-	-	-	●	
RM 3 RT	6361 011 3416	829,00	2.000	48	25 - 80 (5 niveaux, par axe, roue individuelle)	●	-	T / 3,5	STIHL EVC 300	166	2,6 / 3,5	2.800	31,0 <sup>②</sup>	96	82	2	5,5	2,2	-	-	-	-	-	-	-	●	
RM 4 R	6383 011 3401	829,00	1.500	53	30 - 70 (5 niveaux, centralisé)	●	-	-	Kohler Serie HD 675 OHV SC	149	2,2 / 3,0	2.800	34,0 <sup>②</sup>	93	79	2	3,2	1,6	-	-	-	●	-	-	-	●	
RM 4 RT	6383 011 3411	879,00	2.500	53	30 - 70 (5 niveaux, centralisé)	●	-	T / 4,9	Kohler Serie HD 675 OHV SC	149	2,2 / 3,0	2.800	35,0 <sup>②</sup>	93	79	2	3,2	1,6	-	-	-	●	-	-	-	●	
RM 4 RV	6383 011 3431	979,00	2.500	53	30 - 70 (5 niveaux, centralisé)	●	-	V / 3,3 - 5,2	Kohler Serie HD 675 OHV SC	149	2,2 / 3,0	2.800	36,0 <sup>②</sup>	93	79	2	3,2	1,6	-	-	-	●	-	-	-	●	
RM 4 RTP	6383 011 3422	1.059,00	2.500	53	30 - 70 (5 niveaux, centralisé)	●	-	T / 4,6	Kohler Serie HD 775 OHV SC	173	2,6 / 3,5	2.800	44,0 <sup>②</sup>	93	79	2	2,4	1,2	-	-	-	●	-	-	-	●	

● De série  
○ Optionnel (accessoire)

**Types de moteurs**  
SC = SmartChoke  
OHV = Soupapes en tête

C = Version confort  
E = Elektrostart  
G = Entraînement à 3 vitesses

P = Performance  
R = Tondeuse mulching  
S = Embrayage / frein de lame

T = Entraînement à 1 vitesse  
V = Entraînement Vario  
Y = Entraînement hydrostatique

① Incertitudes selon la directive européenne 2006 / 42 / EG  
② Poids net, sans essence ni huile





	Référence	Prix de vente conseillés par le fabricant en euros	Gazons jusqu'à ... (m <sup>2</sup> )	Largeur de coupe (cm)	Hauteur de coupe (mm)	Fonction mulching	Bac de ramassage (l)	Entraînement (km/h)	Type de moteur / Système de batterie STIHL	Cylindrée (cm <sup>3</sup> )	Puissance nominale (kW / ch)	Régime de service (tr/min)	Poids (kg)	Niveau de puissance sonore garanti (dB(A))	Niveau de pression sonore mesuré (dB(A))	Incertitude sur le niveau de pression sonore <sup>①</sup> (dB(A))	Niveau de vibrations (m/s <sup>2</sup> )	Incertitude sur le niveau de vibrations <sup>①</sup> (m/s <sup>2</sup> )	Mode ECO	Guidon confortable	Bac de ramassage breveté	Régulation centralisée de la hauteur de coupe	Lame multifonctions	Lame optimisée	Embrayage / frein de lame	Poignée caoutchoutée ergonomique	
<b>TONDEUSES SUR BATTERIE<sup>®</sup></b>																											
<b>RMA 235</b>	6311 011 1415	199,00 <sup>②</sup>	-	33	25 - 65 (5 niveaux, centralisé)	-	30	-	Système AK	-	-	3.400	13,0 <sup>③</sup>	90	76	3	1,8	0,9	-	-	•	•	-	•	-	-	
<b>Set RMA 235</b> avec AK 20 + AL 101	6311 200 0045	339,00	300 <sup>④</sup>	33	25 - 65 (5 niveaux, centralisé)	-	30	-	Système AK	-	-	3.400	14,2 <sup>③</sup>	90	76	3	1,8	0,9	-	-	•	•	-	•	-	-	
<b>RMA 239</b>	6320 011 1430	309,00 <sup>②</sup>	-	37	30 - 70 (5 niveaux, centralisé)	○	40	-	Système AK	-	-	3.350	14,0 <sup>③</sup>	91	76	2	1,4	0,7	-	-	•	•	-	•	-	-	
<b>Set RMA 239</b> avec AK 20 + AL 101	6320 011 1460	449,00	250 <sup>④</sup>	37	30 - 70 (5 niveaux, centralisé)	○	40	-	Système AK	-	-	3.350	15,2 <sup>③</sup>	91	76	2	1,4	0,7	-	-	•	•	-	•	-	-	
<b>RMA 239 C</b>	6320 011 1435	359,00 <sup>②</sup>	-	37	30 - 70 (5 niveaux, centralisé)	○	40	-	Système AK	-	-	3.350	15,0 <sup>③</sup>	91	76	2	1,4	0,7	-	•	•	•	-	•	-	-	
<b>Set RMA 239 C</b> avec AK 30 S + AL 101	6320 011 1463	529,00	250 <sup>④</sup>	37	30 - 70 (5 niveaux, centralisé)	○	40	-	Système AK	-	-	3.350	16,2 <sup>③</sup>	91	76	2	1,4	0,7	-	•	•	•	-	•	-	-	
<b>RMA 243</b>	WA20 011 1400	449,00 <sup>②</sup>	-	41	20 - 100 (7 niveaux, centralisé)	•	52	-	Système AK	-	-	3.000	26,0 <sup>③</sup>	90	76	2	1,4	0,9	-	•	•	•	•	•	-	-	
<b>Set RMA 243</b> avec AK 20 + AL 101	WA20 011 1410	589,00	230 <sup>④</sup>	41	20 - 100 (7 niveaux, centralisé)	•	52	-	Système AK	-	-	3.000	27,2 <sup>③</sup>	90	76	2	1,4	0,9	-	•	•	•	•	•	-	-	
<b>RMA 248</b>	WA21 011 1400	469,00 <sup>②</sup>	-	46	20 - 100 (7 niveaux, centralisé)	•	52	-	Système AK	-	-	3.000	27,0 <sup>③</sup>	95	79	2	1,8	0,9	-	•	•	•	•	•	-	-	
<b>Set RMA 248</b> avec AK 20 + AL 101	WA21 011 1420	609,00	220 <sup>④</sup>	46	20 - 100 (7 niveaux, centralisé)	•	52	-	Système AK	-	-	3.000	28,2 <sup>③</sup>	95	79	2	1,8	0,9	-	•	•	•	•	•	-	-	
<b>RMA 248 T</b>	WA21 011 1410	539,00 <sup>②</sup>	-	46	20 - 100 (7 niveaux, centralisé)	•	52	T / 3,5	Système AK	-	-	3.000	29,0 <sup>③</sup>	95	79	2	1,8	0,9	-	•	•	•	•	•	-	-	
<b>Set RMA 248 T</b> avec AK 30 S + AL 101	WA21 011 1430	709,00	340 <sup>④</sup>	46	20 - 100 (7 niveaux, centralisé)	•	52	T / 3,5	Système AK	-	-	3.000	30,3 <sup>③</sup>	95	79	2	1,8	0,9	-	•	•	•	•	•	-	-	
<b>RMA 253</b>	WA22 011 1400	549,00 <sup>②</sup>	-	51	20 - 100 (7 niveaux, centralisé)	•	55	-	Système AK	-	-	2.700	28,0 <sup>③</sup>	94	79	2	1,8	0,9	-	•	•	•	•	•	-	-	
<b>Set RMA 253</b> avec AK 30 S + AL 101	WA22 011 1420	719,00	275 <sup>④</sup>	51	20 - 100 (7 niveaux, centralisé)	•	55	-	Système AK	-	-	2.700	29,3 <sup>③</sup>	94	79	2	1,8	0,9	-	•	•	•	•	•	-	-	
<b>RMA 253 T</b>	WA22 011 1410	629,00 <sup>②</sup>	-	51	20 - 100 (7 niveaux, centralisé)	•	55	T / 3,5	Système AK	-	-	2.700	31,0 <sup>③</sup>	94	79	2	1,8	0,9	-	•	•	•	•	•	-	-	
<b>Set RMA 253 T</b> avec AK 30 S + AL 101	WA22 011 1430	799,00	325 <sup>④</sup>	51	20 - 100 (7 niveaux, centralisé)	•	55	T / 3,5	Système AK	-	-	2.700	32,3 <sup>③</sup>	94	79	2	1,8	0,9	-	•	•	•	•	•	-	-	
<b>RMA 443</b>	WA40 011 1400	609,00 <sup>②</sup>	-	41	20 - 100 (7 niveaux, centralisé)	•	52	-	Système AK	-	-	3.000	24,0 <sup>③</sup>	90	75	2	1,4	0,7	•	•	•	•	•	•	-	-	
<b>Set RMA 443</b> avec AK 30 S + AL 101	WA40 011 1435	779,00	300 <sup>④</sup>	41	20 - 100 (7 niveaux, centralisé)	•	52	-	Système AK	-	-	3.000	25,3 <sup>③</sup>	90	75	2	1,4	0,7	•	•	•	•	•	•	-	-	
<b>RMA 443 V</b>	WA40 011 1420	649,00 <sup>②</sup>	-	41	20 - 100 (7 niveaux, centralisé)	•	52	V / 2,0 - 4,5	Système AK	-	-	3.000	26,0 <sup>③</sup>	90	75	2	1,4	0,7	•	•	•	•	•	•	-	-	
<b>Set RMA 443 V</b> avec AK 30 S + AL 101	WA40 011 1440	819,00	350 <sup>④</sup>	41	20 - 100 (7 niveaux, centralisé)	•	52	V / 2,0 - 4,5	Système AK	-	-	3.000	27,3 <sup>③</sup>	90	75	2	1,4	0,7	•	•	•	•	•	•	-	-	
<b>RMA 443 PV</b>	WA40 011 1410	699,00 <sup>②</sup>	-	41	20 - 100 (7 niveaux, centralisé)	•	52	V / 2,0 - 4,5	Système AP	-	-	3.000	27,0 <sup>③</sup>	90	75	2	1,4	0,7	•	•	•	•	•	•	-	-	
<b>Set RMA 443 PV</b> avec AP 300 S + AL 301	WA40 200 0004	1.059,00	530 <sup>④</sup>	41	20 - 100 (7 niveaux, centralisé)	•	52	V / 2,0 - 4,5	Système AP	-	-	3.000	28,8 <sup>③</sup>	90	75	2	1,4	0,7	•	•	•	•	•	•	-	-	
<b>RMA 448 V</b>	WA41 011 1400	719,00 <sup>②</sup>	-	46	20 - 100 (7 niveaux, centralisé)	•	52	V / 2,0 - 4,5	Système AK	-	-	3.000	27,0 <sup>③</sup>	94	79	2	1,8	0,9	•	•	•	•	•	•	-	-	
<b>Set RMA 448 V</b> avec AK 30 S + AL 101	WA41 011 1430	889,00	340 <sup>④</sup>	46	20 - 100 (7 niveaux, centralisé)	•	52	V / 2,0 - 4,5	Système AK	-	-	3.000	28,3 <sup>③</sup>	94	79	2	1,8	0,9	•	•	•	•	•	•	-	-	
<b>RMA 448</b>	WA41 011 1410	869,00 <sup>②</sup>	-	46	15 - 65 (5 niveaux, centralisé)	•	52	V / 2,0 - 4,5	Système AK	-	-	3.000	27,0 <sup>③</sup>	94	79	2	1,8	0,9	•	•	•	•	•	•	-	-	
<b>RMA 448 PV</b>	WA41 011 1420	769,00 <sup>②</sup>	-	46	20 - 100 (7 niveaux, centralisé)	•	52	V / 2,0 - 4,5	Système AP	-	-	3.000	28,0 <sup>③</sup>	94	79	2	1,8	0,9	•	•	•	•	•	•	-	-	
<b>Set RMA 448 PV</b> avec AP 300 S + AL 301	WA41 200 0002	1.099,00	510 <sup>④</sup>	46	20 - 100 (7 niveaux, centralisé)	•	52	V / 2,0 - 4,5	Système AP	-	-	3.000	29,8 <sup>③</sup>	94	79	2	1,8	0,9	•	•	•	•	•	•	-	-	

• De série  
○ Optionnel (accessoire)

C = Version confort  
E = Elektrostart  
P = Performance

R = Rouleau arrière  
T = Entraînement à 1 vitesse  
V = Entraînement Vario

① Incertitudes selon la directive européenne 2006/42/EG  
② Poids sans batterie  
③ Poids avec batterie, sans chargeur

④ Performances en termes de surface par charge de la batterie dans des conditions optimales. Outre le type de batterie utilisé, d'autres facteurs influent sur les performances réellement réalisables en termes de surface, comme la nature du terrain (obstacles, géométrie), la hauteur et l'humidité de l'herbe, la cadence de travail, le mulching, etc. Il est possible d'augmenter ces performances en rechargeant la batterie ou en utilisant plusieurs batteries.

⑤ Prix sans batterie ni chargeur  
⑥ Recupel inclus pour la Belgique





	Référence	Prix de vente conseillés par le fabricant en euros	Gazons jusqu'à ... (m <sup>2</sup> )	Largeur de coupe (cm)	Hauteur de coupe (mm)	Fonction mulching	Bac de ramassage (l)	Entraînement (km/h)	Type de moteur / Système de batterie STIHL	Cylindrée (cm <sup>3</sup> )	Puissance nominale (kW / ch)	Régime de service (tr/min)	Poids (kg)	Niveau de puissance sonore garanti (dB(A))	Niveau de pression sonore mesuré (dB(A))	Incertitude sur le niveau de pression sonore <sup>①</sup> (dB(A))	Niveau de vibrations (m/s <sup>2</sup> )	Incertitude sur le niveau de vibrations <sup>①</sup> (m/s <sup>2</sup> )	Mode ECO	Guidon confortable	Bac de ramassage breveté	Réglage centralisé de la hauteur de coupe	Lame multifonctions	Lame optimisée	Embrayage / frein de lame	Poignée caoutchoutée ergonomique	
<b>TONDEUSES SUR BATTERIE<sup>②</sup></b>																											
<b>RMA 453 PV</b>	WA42 011 1400	849,00 <sup>③</sup>	-	51	20 - 100 (7 niveaux, centralisé)	●	55	V / 2,0 - 4,5	Système AP	-	-	2.700	29,0 <sup>④</sup>	94	79	2	1,8	0,9	●	●	●	●	●	●	-	-	
<b>Set RMA 453 PV avec AP 300 S + AL 301</b>	WA42 200 0002	1.199,00	450 <sup>⑤</sup>	51	20 - 100 (7 niveaux, centralisé)	●	55	V / 2,0 - 4,5	Système AP	-	-	2.700	30,8 <sup>④</sup>	94	79	2	1,8	0,9	●	●	●	●	●	●	-	-	
<b>RMA 750 V NOUVEAU<sup>⑥</sup></b>	WA70 011 1400	2.459,00 <sup>③</sup>	-	48	25 - 100 (6 niveaux, roue individuelle)	●	80	V / 0 - 6,0	Système AP	-	-	2.800	49,2 <sup>④</sup>	93	84	3	1,4	0,8	●	●	-	●	●	●	-	●	
<b>RMA 756 V NOUVEAU<sup>⑥</sup></b>	WA71 011 1400	2.669,00 <sup>③</sup>	-	54	25 - 100 (6 niveaux, roue individuelle)	●	80	V / 0 - 6,0	Système AP	-	-	2.600	52,0 <sup>④</sup>	93	84	3	1,4	0,8	●	●	-	●	●	●	-	●	
<b>RMA 765 V</b>	6392 011 1400	2.329,00 <sup>③</sup>	-	63	25 - 100 (8 niveaux, roue individuelle)	○	80	V / 0 - 5,5	Système AP	-	-	3.300	44,0 <sup>④</sup>	93	84	3	1,4	0,7	●	●	-	-	-	●	-	●	
<b>RMA 2 RV</b>	6357 011 1410	629,00 <sup>③</sup>	-	46	25 - 85 (4 niveaux, par axe)	●	-	V / 2,0 - 4,5	Système AP	-	-	3.150	23,0 <sup>④</sup>	88	74	2	1,4	0,7	●	-	-	-	-	-	-	●	
<b>RMA 2 RPV</b>	6357 011 1415	679,00 <sup>③</sup>	-	46	25 - 85 (4 niveaux, par axe)	●	-	V / 2,0 - 4,5	Système AP	-	-	3.150	23,0 <sup>④</sup>	88	74	2	1,4	0,7	●	-	-	-	-	-	-	●	
<b>RMA 7 RV NOUVEAU<sup>⑥</sup></b>	WA72 011 1400	2.299,00 <sup>③</sup>	-	51	25 - 100 (6 niveaux, roue individuelle)	●	-	V / 0 - 6,0	Système AP	-	-	2.600	45,6 <sup>④</sup>	93	84	3	1,4	0,8	●	●	-	●	●	●	-	●	
<b>TONDEUSES ÉLECTRIQUES<sup>⑦</sup></b>																											
<b>RME 235</b>	6311 011 2410	179,00	300	33	25 - 60 (5 niveaux, centralisé)	-	30	-	-	-	1.200	3.200	13,0	93	80	2	1,4	0,7	-	-	●	●	-	-	-	-	
<b>RME 339</b>	6320 011 2405	299,00	500	37	30 - 70 (5 niveaux, centralisé)	○	40	-	-	-	1.200	3.200	14,0	93	79	1	1,2	0,6	-	-	●	●	-	-	-	-	
<b>RME 339 C</b>	6320 011 2415	359,00	500	37	30 - 70 (5 niveaux, centralisé)	○	40	-	-	-	1.200	3.200	15,0	93	79	1	1,2	0,6	-	●	●	●	-	-	-	-	



● De série  
○ Optionnel (accessoire)

C = Version confort  
P = Performance  
R = Tondeuse mulching  
V = Entraînement Vario

① Incertitudes selon la directive européenne 2006 / 42 / EG  
② Performances en termes de surface par charge de la batterie dans des conditions optimales. Outre le type de batterie utilisé, d'autres facteurs influent sur les performances réellement réalisables en termes de surface, comme la nature du terrain (obstacles, géométrie), la hauteur et l'humidité de l'herbe, la cadence de travail, le mulching, etc. Il est possible d'augmenter ces performances en rechargeant la batterie ou en utilisant plusieurs batteries.

③ Poids sans batterie  
④ Poids avec batterie, sans chargeur  
⑤ Prix sans batterie ni chargeur  
⑥ Disponible à partir du printemps 2025  
⑦ Recupel inclus pour la Belgique





# UNE TONTE PARFAITE ET INTELLIGENTE

## TONDEUSES ROBOTS STIHL iMOW®

### SYSTÈME DE TONTE PERFORMANT

Avec trois lames mobiles et réglage électrique de la hauteur de coupe.

### FORTES PENTES

L'iMOW® peut travailler sur des pentes allant jusqu'à 40 %.

### GUIDAGE ADAPTÉ À LA SITUATION

Pour une coupe parfaite, l'iMOW® adapte sa vitesse de déplacement en fonction de la situation.

### CAPTEUR DE PLUIE

Selon le réglage de la sensibilité du capteur de pluie, l'iMOW® s'arrête en cas de précipitations afin de ne pas endommager le gazon mouillé.

### UTILISATION SIMPLE ET INTUITIVE

Au moyen de l'application MY iMOW®, du panneau de commande avec synthèse vocale et des bandes LED.

### CONNECTIVITÉ - WLAN & BLUETOOTH®

Permet un contrôle pratique et flexible de la tondeuse robot iMOW®.

### TEMPS D'ACTIVITÉ RÉDUIT

Grâce à des temps de charge et de tonte réduits, vous profitez de plus de temps libre sur votre pelouse.

### HORAIRES DE TONTE PROGRAMMABLES

Vous décidez quand l'iMOW® doit tondre.

### GESTION DES ZONES DE TONTE

Si nécessaire, la pelouse peut être divisée en différentes zones qui peuvent être tondues à des moments différents.

### SONORITÉ SILENCIEUSE ET AGRÉABLE

La conception optimisée du système de tonte de la tondeuse robot iMOW® assure une sonorité silencieuse et agréable.

### CONCEPTION ROBUSTE

Nos tondeuses robots sont fabriquées selon la qualité 100 % STIHL - pour une fiabilité à 100 %.

### CHANGEMENT FACILE DES LAMES

Vous pouvez remplacer les lames facilement et sans outils.

### DESIGN MODERNE

Pour un aspect attrayant dans le jardin.

### LUMIÈRE AMBIANTE<sup>①</sup>

Bandes LED réglables individuellement.

### ALARME iMOW®

Protège l'iMOW® - dissuade par exemple d'emporter la tondeuse robot.

### CAPTEURS À ULTRASONS

Permettent d'aborder les obstacles en douceur.

### LARGE CHOIX D'ACCESSOIRES

Pour une utilisation optimale de la tondeuse robot iMOW®.

## EN EXCLUSIVITÉ SUR L'iMOW® EVO

### FORTES PENTES

L'iMOW® EVO peut travailler sur des pentes allant jusqu'à 45%. Les Upgrade Kits disponibles en option permettent même de leur faire emprunter des pentes allant jusqu'à 55 %.

### CONNECTIVITÉ - WLAN & BLUETOOTH® & TÉLÉPHONIE MOBILE

Permet un contrôle flexible de la tondeuse robot iMOW® EVO, même en dehors du réseau WLAN domestique.

### MATRICE LED<sup>②</sup>

Pour une communication encore plus conviviale.



① Disponibles pour iMOW® 5/5 EVO, 6/6 EVO et 7/7 EVO  
② Disponibles pour iMOW® 5 EVO, 6 EVO et 7 EVO





## POUR UNE TONTE PARFAITE ET SANS EFFORT


VOTRE GAZON ATTIRERA TOUS LES REGARDS



### La coupe idéale pour une pelouse parfaite

Grâce à leur vitesse de rotation élevée, les trois lames mobiles du système de tonte iMOW® assurent une coupe impeccable. Le changement régulier du sens de rotation prolonge en outre la durée de vie des lames. La hauteur de coupe de la tondeuse peut être réglée facilement entre 20 et 60 mm directement sur la machine ou via l'application MY iMOW®.

Si besoin, vous pouvez faire remplacer les lames par un revendeur spécialisé STIHL agréé. Mais il est aussi tout à fait possible de le faire vous-même, sans aucun outil supplémentaire. Vous n'aurez besoin que des lames de rechange disponibles en option.



### S'adapte à tous les jardins

Grâce à un guidage précis, l'iMOW® tond même les pelouses les plus exigeantes et peut venir à bout de grandes pentes sans problème - avec un résultat de tonte optimal. Alors que l'iMOW® gère des pentes allant jusqu'à 40 %, l'iMOW® EVO peut s'aventurer sur des pentes jusqu'à 45 %.

Grâce à l'Upgrade Kit disponible en option, la capacité de l'iMOW® EVO de tondre sur des terrains inclinés peut même être augmentée jusqu'à des pentes de 55 %. Retrouvez de plus amples informations sur les Upgrade Kits pour l'iMOW® à la page 185.

### Guidage intelligent

Les nombreuses caractéristiques de la tondeuse robot iMOW® contribuent également à un résultat de tonte parfait. Ainsi, la tondeuse robot est capable d'adapter elle-même sa vitesse de déplacement en fonction de la situation, de manière à obtenir une coupe continue et régulière. Elle évite en outre les traces de pneu en se déplaçant en décalé et en effectuant des manœuvres intelligentes. Un capteur peut être activé selon les besoins pour permettre à l'iMOW® de détecter la pluie et d'interrompre ainsi la tonte pour protéger le gazon mouillé.



### UN GAZON SAIN ET RÉGULIER SANS ENGRAIS SUPPLÉMENTAIRE

L'iMOW® fertilise automatiquement votre pelouse avec l'herbe coupée. Ce processus est connu sous le nom de mulching. L'herbe coupée est un engrais riche en azote, similaire, voire meilleur, que n'importe quel autre engrais que vous pouvez acheter. Pour profiter pleinement des avantages du mulching, votre iMOW® doit tondre la pelouse régulièrement.





## INTELLIGENTE. CONNECTÉE. INTUITIVE.

GÉREZ VOTRE iMOW® CONFORTABLEMENT  
ET EN TOUTE FACILITÉ

### Application MY iMOW®

L'application MY iMOW® facilite la gestion de votre tondeuse robot. L'application est intuitive et vous permet de configurer et de contrôler entièrement votre tondeuse robot en quelques clics seulement. Le tableau de bord constitue véritablement le cœur de l'application. Il vous permet de consulter d'un seul coup d'œil les données essentielles. Vous y trouverez des informations sur le statut de la tonte, le niveau de charge de la batterie ainsi que la prochaine tonte prévue. Vous pouvez envoyer des ordres à votre iMOW® en fonction du statut de la tonte et accéder à toutes les autres fonctions de l'application à partir du tableau de bord.

L'application MY iMOW® est disponible pour iOS ou Android, ainsi que sous forme d'application web.

### Aperçu des fonctions de l'application MY iMOW® :

- ✓ Créer et modifier les plans de tonte
- ✓ Définir des zones de tonte
- ✓ Régler la hauteur de coupe du système de tonte
- ✓ Paramétrer la sensibilité du capteur de pluie



Disponible dans  
l'App Store et dans  
le Google Play Store.

## UNE FLEXIBILITÉ IMPRESSIONNANTE

PROFITEZ DE PLUS DE TEMPS LIBRE SUR VOTRE PELOUSE

### Temps d'activité réduits pour profiter de davantage de temps libre au jardin

La grande largeur de coupe et la vitesse de déplacement élevée, le guidage intelligent ainsi que la gestion efficace de la charge de la tondeuse robot iMOW® permettent des temps d'activité particulièrement courts tout en offrant un excellent résultat de tonte. Vous pouvez ainsi profiter de plus de temps libre sur votre pelouse.

### Entretien de la pelouse selon votre plan de tonte

L'application MY iMOW® vous permet de personnaliser les horaires de tonte sous forme de sessions individuelles ou en série, ainsi que de plans hebdomadaires. L'assistant de planification de la tonte vous aide à créer votre plan de tonte et vous donne des recommandations, par exemple combien de temps il faut tondre par semaine. L'iMOW® effectue son travail en toute autonomie dans le cadre des plages horaires prédéfinies et en fonction de la surface à tondre.



### Plus grande flexibilité grâce à la connectivité

Que ce soit par le biais d'une application ou d'une connexion Smart Home, tous les modèles de la nouvelle génération iMOW® peuvent être facilement contrôlés dans l'environnement domestique via une connexion WLAN ou Bluetooth®. L'iMOW® EVO peut également être connecté au réseau de téléphonie mobile. Vous pouvez donc le contrôler à distance, même si aucune connexion WLAN ou Bluetooth® n'est disponible.

### Unité de commande intuitive avec synthèse vocale

L'unité de commande intuitive permet de commander directement sur l'appareil les fonctions de base telles que l'arrêt, le déverrouillage, le démarrage de la tonte et le retour à la station de base. Il vous suffit pour ce faire d'appuyer sur une touche. La tondeuse robot confirme qu'elle a bien reçu l'information de deux manières : de manière visuelle, via les bandes LED lumineuses dans l'unité de commande, et de manière sonore, par synthèse vocale.

### Communication visuelle

Les bandes LED à l'avant et à l'arrière s'allument en cas d'interaction active avec la tondeuse robot ou en cas d'erreur. L'iMOW® EVO est en outre munie d'une matrice LED qui rend l'interaction avec la tondeuse robot encore plus simple et confortable grâce à des symboles animés.

### Gestion des zones sur mesure

La gestion des zones vous permet de diviser votre pelouse en différentes zones de tonte. Ainsi, vous pouvez déjà utiliser une partie de la pelouse pendant que l'iMOW® continue à tondre ailleurs.



**iMOW®**



Tondeuse robot compacte et maniable pour une tonte entièrement automatique. Système de tonte doté de trois lames mobiles, coupe impeccable. Coupe, hache et fertilise l'herbe d'une seule traite. Réglage mécanique de la hauteur de coupe. Peut gravir des pentes jusqu'à 40 %. Largeur de coupe : 20 cm. Utilisation intuitive. Accès par l'application MY iMOW® avec Bluetooth® et WLAN.

**NOUVEAU**  
**iMOW® 3** Pour des pelouses ... jusqu'à 500 m<sup>2</sup> Référence IA02 011 1400 **€ 1.049,00**®

**NOUVEAU**  
**iMOW® 4** jusqu'à 1.000 m<sup>2</sup> IA02 011 1430 **€ 1.499,00**®

La tondeuse robot entièrement automatique convient pour les pelouses de grande superficie. En tant que tondeuse mulching, elle coupe, hache et fertilise l'herbe d'une seule traite. Résultat de coupe impeccable grâce aux trois lames mobiles, réglage électrique de la hauteur de coupe et vitesse de déplacement adaptée à chaque situation. Peut gravir des pentes jusqu'à 40 %. Largeur de coupe : 28 cm. Utilisation intuitive. Accès par l'application MY iMOW® avec Bluetooth® et WLAN.

**iMOW® 5** Pour des pelouses ... jusqu'à 1.500 m<sup>2</sup> Référence IA01 011 1400 **€ 1.999,00**®

**iMOW® 6** jusqu'à 3.000 m<sup>2</sup> IA01 011 1430 **€ 2.699,00**®

**iMOW® 7** jusqu'à 5.000 m<sup>2</sup> IA01 011 1460 **€ 3.799,00**®

**iMOW® EVO**



Tondeuse robot entièrement automatique aux fonctionnalités étendues par rapport aux modèles iMOW® 5, 6 et 7. Le contrôle de l'application via la téléphonie mobile, quel que soit le lieu, ainsi que la matrice LED supplémentaire pour l'affichage visuel du statut de tonte permet une utilisation encore plus conviviale et intuitive. La vitesse de déplacement plus élevée (jusqu'à 0,5 m/s) réduit le temps d'activité de la tondeuse robot. Vous pouvez ainsi profiter davantage de votre jardin en toute flexibilité. L'iMOW® EVO peut gravir des pentes jusqu'à 45 %. L'Upgrade Kit IO iMOW® disponible en option permet même d'augmenter cette capacité jusqu'à des pentes de max. 55 %.

**iMOW® 5 EVO** Pour des pelouses ... jusqu'à 1.500 m<sup>2</sup> Référence IA01 011 1410 **€ 2.599,00**®

**iMOW® 6 EVO** jusqu'à 3.000 m<sup>2</sup> IA01 011 1440 **€ 3.299,00**®

**iMOW® 7 EVO** jusqu'à 5.000 m<sup>2</sup> IA01 011 1470 **€ 4.399,00**®

Prix de vente conseillés par le fabricant en euros, Recupel inclus pour la Belgique

① Les frais éventuels d'installation (fil de délimitation, pose du fil, etc.) ne sont pas compris dans le prix d'achat de la tondeuse robot iMOW®

**DES RÉSULTATS PROFESSIONNELS  
POUR UNE PELOUSE PARFAITE**

—  
MOINS D'EFFORTS ET DE TRAVAIL,  
PLUS DE TEMPS POUR VOUS

**NOUVEAU**  
**iMOW® 7 PRO**



Performante, fiable, efficace : la tondeuse robot STIHL réservée à un usage professionnel. Pour la tonte fiable et entièrement automatique de terrains de sport, de zones commerciales, de grands jardins privés jusqu'à une superficie de 5 000 m<sup>2</sup> et de parcs. Pour des terrains jusqu'à 8 000 m<sup>2</sup>, il est aussi possible de faire travailler les tondeuses robots par équipe de deux ou trois. Gestion efficace de la flotte avec STIHL connected. Batterie lithium-ion performante, système Disc-Cut avec trois lames mobiles, vitesse de lame élevée. Avancement rapide du travail, coupe nette. Tonte et mulching en un seul passage. Peut gravir des pentes jusqu'à 45 %, et même jusqu'à 55 % avec l'Upgrade-Kit disponible en option. Vitesse de déplacement élevée de 0,5 m/s, capteurs d'inclinaison permettant d'adapter la vitesse en fonction du terrain, détection des obstacles sans contact et manœuvres intelligentes pour une tonte efficace dans des endroits exigus, capteur de pluie, fonction de localisation, code PIN personnel. Utilisation simple et intuitive avec synthèse vocale. Contrôle également possible via l'application MY iMOW®, Bluetooth®, WLAN ou la téléphonie mobile. Inclus dans la livraison : tondeuse robot iMOW® 7 PRO, station de base, 4 fixations, 9 lames de rechange, iMOW® Ruler.

**iMOW® 7 PRO** Pour des pelouses ... jusqu'à 5.000 m<sup>2</sup> Référence IA01 011 1480 **€ 4.699,00**®





## INSTALLATION

### KITS D'INSTALLATION

Kits complets permettant de délimiter la surface de pelouse à traiter par la tondeuse robot.



**Install Kit 1 iMOW®**  
Contenu : fil de délimitation 150 m (rouleau), Ø 3,4 mm, 3 connecteurs de fil, 250 piquets de fixation, marquages de câble  
**IA00 007 1004 € 122,00**

**Install Kit 2 Plus iMOW®**  
Bevat: begrenzingsdraad 400 m (rol), Ø 3,4 mm, 7 draadverbinders, 500 bevestigingspennen, kabelmarkeerders  
**IA00 007 1005 € 323,00**

**Install Kit 3 Bio iMOW®**  
Contenu : fil de délimitation 300 m (rouleau), Ø 3,4 mm, 5 connecteurs de fil, 400 piquets de fixation bio, marquages de câble  
**IA00 007 1006 € 298,00**

### FIL DE DÉLIMITATION

Pour délimiter la surface de pelouse à traiter par la tondeuse robot. Fil de délimitation déjà inclus dans les kits d'installation.



150 m (rouleau), Ø 3,4 mm	Référence IA00 400 8600	€ 95,00
500 m (rouleau), Ø 3,4 mm	IA00 400 8601	€ 275,00
300 m (rouleau), Ø 5,5 mm	IA00 400 8610	€ 395,00

### CONNECTEUR DE FIL

Pour connecter de manière sûre le fil de délimitation et le fil de guidage. Les connecteurs de fils sont déjà inclus dans les kits d'installation.



10 pièces **IA00 007 1002 € 16,00**

### FIX KIT 1 iMOW®

Pour réparer facilement le fil de délimitation en cas de petits dommages ou de ruptures.



Contenu : fil de délimitation 5 m, Ø 3,4 mm, 6 connecteurs de fil, 10 piquets de fixation  
Référence **IA00 007 1007 € 26,50**

### PIQUETS DE FIXATION

Pour ancrer le fil de délimitation dans la pelouse. Les piquets de fixation sont déjà inclus dans les Install Kits 1 iMOW® et 2 Plus iMOW®.



75 pièces	Référence IA00 007 1000	€ 21,30
100 pièces, 5,5 mm (non ill.)	IA00 007 1010	€ 42,60

### PIQUETS DE FIXATION BIO

Piquets de fixation bio en matières biodégradables<sup>①</sup> pour l'ancrage du fil de délimitation dans la pelouse. Les piquets de fixation bio sont inclus dans l'Install Kit 3 Bio iMOW®.



100 pièces	Référence IA00 007 1001	€ 34,40
------------	-------------------------	---------



### FABRIQUÉ À PARTIR DE MATIÈRES PREMIÈRES 100% BIODÉGRADABLES

Ces piquets de fixation bio sont aussi stables et robustes que les piquets de fixation ordinaires, mais ils sont fabriqués à partir de matières premières renouvelables et biodégradables<sup>①</sup>. Selon la norme ISO 17556, elles atteignent un degré de biodégradabilité dans le sol de > 50 % à 25 °C après 5 ans<sup>②</sup>. Après cette période, il n'est plus nécessaire de fixer le fil de délimitation, car il est solidement ancré dans le sol. Nos piquets de fixation BIO sont donc l'alternative idéale pour les piquets de fixation traditionnels.

## TONTE ET DÉPLACEMENT

### LAMES BASIC iMOW®

Lames de rechange. Le remplacement des lames est facile et ne nécessite aucun outil. Changer régulièrement les lames contribue à une qualité de tonte optimale.



Pour iMOW, iMOW EVO et iMOW Pro (tous les modèles 3 - 7)	9 pièces	Référence IA00 007 4201	€ 27,50
	18 pièces	IA00 007 4202	€ 54,00

### NOUVEAU LAMES DURO PLUS

Lames de rechange avec arêtes de coupe trempées. Durée de vie trois fois plus longue pour des résultats de coupe identiques à ceux de la lame STIHL BASIC iMOW®. Le remplacement des lames est facile et ne nécessite aucun outil.



Pour iMOW®, iMOW® EVO et iMOW® Pro (tous les modèles 3 - 7)	9 pièces	Référence IA00 007 4206	€ 45,90
	18 pièces	IA00 007 4207	€ 89,90

### UPGRADE KITS iMOW®

Roues motrices permettant d'améliorer les performances tout-terrain sur les pelouses irrégulières et de gravir des pentes jusqu'à 55%.

Ce kit contient :  
2 x roues de traction  
2 x jeux de lestes



Upgrade Kit 10 iMOW®	Pour iMOW® 5 EVO, 6 EVO, 7 EVO et 7 PRO	Référence IA01 007 4700	€ 78,00
----------------------	---	-------------------------	---------

Ce kit contient :  
2 x roues de traction  
2 x disques à tenons  
2 x jeux de lestes



NOUVEAU Upgrade Kit 11 iMOW®	Pour iMOW® 5 EVO, 6 EVO, 7 EVO et 7 PRO	IA01 007 4701	€ 99,00
------------------------------	---	---------------	---------

### NOUVEAU UNITÉ DE COUPE

Unité de coupe avec différentes largeurs de coupe. Remplacement aisé sans outils.



Pour iMOW® 3 et 4	Largueur de coupe 20 cm	Référence IA02 730 4401	€ 29,90
-------------------	-------------------------	-------------------------	---------

Pour iMOW® 5, 6 et 7	28 cm	IA01 730 4404	€ 35,00
----------------------	-------	---------------	---------

## CHARGEMENT ET PROTÉCTION

### STATIONS DE BASE

Station de base supplémentaire pour recharger la tondeuse robot iMOW® dans une surface de tonte supplémentaire.



NOUVEAU Pour iMOW® 3 et 4	Référence IA02 430 9630	€ 449,00 <sup>③</sup>
---------------------------	-------------------------	-----------------------

Pour iMOW® 5, 6 et 7	IA01 430 9630	€ 460,00 <sup>③</sup>
----------------------	---------------	-----------------------



Pour iMOW® 5 EVO, 6 EVO, 7 EVO et 7 PRO	IA01 430 9620	€ 509,00 <sup>③</sup>
---	---------------	-----------------------





## RANGEMENT

### PROTECTIONS SOLAIRES

Protection disponible en option pour protéger la tondeuse robot contre les rayons intenses du soleil, les intempéries et les salissures.



<b>NOUVEAU</b> Protection solaire, couleur gris clair pour iMOW 3 et 4	Référence IA02 780 4300	<b>€ 189,00</b> ®
Protection solaire, couleur gris clair pour iMOW® 5, 6 et 7 (Basis et EVO)	IA01 780 4300	<b>€ 209,00</b> ®
Protection solaire, couleur gris foncé pour iMOW® 5, 6 et 7 (Basis et EVO)	IA01 780 4301	<b>€ 209,00</b> ®



### SUPPORT MURAL

Pour un rangement pratique et peu encombrant de la tondeuse robot, de la station de base et du chargeur. Matériel de montage pour fixer le support au mur inclus dans la livraison.

Pour iMOW® 3, 4, 5 / 5 EVO, 6 / 6 EVO et 7 / 7 EVO et 7 PRO	Référence IA00 500 2300	<b>€ 92,00</b>
---	----------------------------	----------------



### RANGEMENT PRATIQUE ET GAIN DE PLACE

Pour que votre iMOW® soit à nouveau pleinement opérationnelle après l'hiver, il est conseillé de la conserver au sec et à l'abri pendant la saison froide. Notre support mural est une solution peu encombrante. Que ce soit dans le garage, la cave ou l'atelier, une fois fixé au mur, vous pouvez facilement y accrocher la tondeuse robot, la station de base ainsi que le chargeur. Ainsi, rien ne traîne et votre iMOW® est parfaitement protégée contre la saleté et les dommages.



## UN SERVICE IMPECCABLE

### PARCE QUE VOTRE iMOW® MÉRITE LE MEILLEUR SERVICE

Vous avez choisi une tondeuse robot iMOW® ? Alors vous pouvez dès à présent vous reposer en toute sérénité. En effet, si vous le souhaitez, votre revendeur STIHL agréé vous propose des services complets pour votre tondeuse robot. Qu'il s'agisse de l'installation initiale ou des avantages de STIHL Inspection, vous pouvez compter dès le départ sur la compétence et l'expérience des revendeurs spécialisés STIHL formés à cet effet.

### INSTALLATION INITIALE

Votre revendeur STIHL vous conseillera volontiers sur place dans votre jardin, établira un plan individuel pour votre pelouse et se chargera de l'installation complète, y compris de l'élaboration du plan de tonte et de la programmation de votre tondeuse robot.



### STIHL INSPECTION®

<b>Remplacement de pièces d'origine : Couteaux / lames®</b>
<b>Calibrage et mises à jour du logiciel</b>
<b>Nettoyage intensif et lubrification</b>
<b>Contrôle de sécurité</b>
<b>Documentation et Plaquette de service</b>
<b>Rapport de maintenance numérique</b>



### SERVICES OPTIONNELS®

**Entreposage d'hiver**

**Retrait et livraison**

### STIHL INSPECTION

Que ce soit à titre préventif ou en cas de problème, faites réviser régulièrement votre iMOW® et préservez ainsi sa pleine efficacité. Dans le cadre de STIHL Inspection, votre revendeur STIHL agréé vérifie le bon fonctionnement de votre tondeuse robot et remplace préventivement les lames. Bien entendu, votre iMOW® sera également nettoyé et entretenu afin de lui redonner tout son éclat. Avec notre pack de services STIHL Inspection, vous pouvez élargir l'étendue des prestations que vous souhaitez avec des prestations optionnelles telles que l'entreposage hivernal ou le service de livraison par le revendeur STIHL participant.

Prix de vente conseillés par le fabricant en euros

① Prix sur demande chez votre revendeur STIHL. Consultez votre revendeur pour découvrir les services qu'il propose.

② En fonction du modèle

③ Recupel inclus pour la Belgique





## NETTOYAGE ET ENTRETIEN



### CARE & CLEAN KIT iMOW® & TONDEUSES

Kit de nettoyage et d'entretien pour iMOW® et tondeuses à gazon. Pour un nettoyage efficace du carter, de l'unité de coupe ainsi que de la station de base iMOW®.

#### Kit standard

1 × Multiclean, 500 ml  
1 × brosse de nettoyage avec grattoir  
1 × chiffon en microfibras (gris) Référence **0782 516 8600** € **21,70**

#### Kit avantage

1 × Multiclean, 500 ml  
1 × brosse de nettoyage avec grattoir  
2 × chiffon en microfibras (gris, orange)  
1 × sac de transport Référence **0782 516 8605** € **33,60**



TONDEUSES ROBOTS®				Surface maximale® (m²)	Pente maximale (%)	Largeur de coupe (cm)	Hauteur de coupe (mm)	Temps actif® (h/semaine)	Temps de tonte par charge de batterie 80 % / 100 % (min)	Temps de charge 80 % / 100 % (min)	Capacité de la batterie (Wh)	Poids (kg)	Niveau de pression sonore® (dB(A))	Niveau de puissance sonore® (dB(A))	Fils de guidage (pièces)	Plateau de coupe mulching	Capteur de pluie	Gestion via application	Ambient light à l'avant et à l'arrière / matrice LED	Bluetooth® + WLAN / téléphonie mobile	Détecteurs à ultrasons
iMOW® 3	NOUVEAU	IA02 011 1400	1.049,00	500	40	20	20 - 60 (manuel)	45	35 / 55	85	45	10,0	48	57	1	•	•	•	-/-	•/-	•
iMOW® 4	NOUVEAU	IA02 011 1430	1.499,00	1.000	40	20	20 - 60 (manuel)	65	65 / 90	85	90	10,0	48	57	1	•	•	•	-/-	•/-	•
iMOW® 5		IA01 011 1400	1.999,00	1.500	40	28	20 - 60 (électrique)	75	55 / 65	50	83	14,0	48	61	2	•	•	•	•/-	•/-	•
iMOW® 5 EVO		IA01 011 1410	2.599,00	1.500	45 (55)®	28	20 - 60 (électrique)	60	55 / 65	50	83	15,0	48	61	3	•	•	•	•/•	•/•	•
iMOW® 6		IA01 011 1430	2.699,00	3.000	40	28	20 - 60 (électrique)	110	135 / 150	75	180	15,0	48	61	2	•	•	•	•/-	•/-	•
iMOW® 6 EVO		IA01 011 1440	3.299,00	3.000	45 (55)®	28	20 - 60 (électrique)	90	135 / 150	75	180	15,0	48	61	3	•	•	•	•/•	•/•	•
iMOW® 7		IA01 011 1460	3.799,00	5.000	40	28	20 - 60 (électrique)	160	220 / 240	80	259	15,0	48	61	2	•	•	•	•/-	•/-	•
iMOW® 7 EVO		IA01 011 1470	4.399,00	5.000	45 (55)®	28	20 - 60 (électrique)	125	220 / 240	80	259	16,0	48	61	3	•	•	•	•/•	•/•	•
iMOW® 7 PRO	NOUVEAU	IA01 011 1480	4.699,00	5.000	45 (55)®	28	20 - 60 (électrique)	125	220 / 240	80	259	16,0	48	61	3	•	•	•	•/-	•/•	•

• De série

P = Performance

① Les frais éventuels d'installation (fil de délimitation, pose du fil, etc.) ne sont pas compris dans le prix d'achat de l'iMOW®  
② Dans des conditions optimales (sans obstacle, géométrie simple et pentes faibles dans le jardin, croissance du gazon modérée)  
③ Sur les modèles iMOW® EVO et PRO, il est possible d'augmenter la pente maximale jusqu'à 55 % au moyen des Upgrade Kits iMOW® (voir page 185)

④ Dans des conditions optimales (peu d'obstacles, géométrie simple et pentes faibles dans le jardin, croissance du gazon modérée), en fonction de la surface maximale indiquée  
⑤ Facteur K selon la directive européenne 2006/42/EG = 2,0 dB(A)

⑥ Recupel inclus pour la Belgique





## LES TRACTEURS TONDEUSES EN DÉTAIL



### TECHNOLOGIE

- 01 PLATEAU DE COUPE SYNCHRONISÉ**  
Les deux lames du plateau de coupe synchrone sont décalées de 90 degrés. Leur synchronisation leur permet de s'emboîter l'une dans l'autre sans contact. Il en résulte une qualité de coupe constante ainsi qu'un transport optimal de l'herbe vers le canal d'éjection.
- 02 EMBRAYAGE DE LAME ÉLECTROMAGNÉTIQUE**  
Depuis le tableau de bord, il est possible d'activer ou de désactiver aisément les lames du plateau de coupe.
- 03 SYSTÈME DE RAMASSAGE**  
Saisit aussi l'herbe sur les bords et l'achemine vers les lames. Cela permet de couper les bords avec une très grande précision.

### CONFORT

- 04 SIÈGE À SUSPENSION RÉGLABLE**  
Le siège peut être réglé sans outil pour s'adapter à quasiment toutes les tailles. Sa surface est antidérapante.
- 05 ENTRAÎNEMENT À UNE PÉDALE SPÉCIFIQUE À STIHL**  
Le sens de la marche (avant ou arrière) peut être sélectionné à l'aide du levier de sélection situé sur la colonne de direction et la vitesse peut être réglée en continu, de l'arrêt à la vitesse maximale, à l'aide de la pédale d'accélérateur. Les pédales d'accélérateur et de frein sont disposées comme dans une voiture à transmission automatique.
- 06 VIDAGE DU BAC DE RAMASSAGE FACILE**  
Le bac de ramassage en plastique en forme de godet de pelleuse se vide en tout confort depuis le siège et se nettoie facilement grâce à son design intelligent.

Nous attirons votre attention sur le fait que les produits ne présentent pas tous les mêmes caractéristiques. Vous ne trouverez sur cette page que les principales caractéristiques. Vous trouverez plus d'explications à partir de la page 404 ou sur [stihl.be/fr](http://stihl.be/fr) et [stihl.lu](http://stihl.lu).

## TRACTEURS TONDEUSES SÉRIE T4

- Pour les travaux de tonte exigeants sur des terrains privés et pour les paysagistes
- Grande maniabilité
- Éjection latérale compacte - sauf pour le modèle RT 4082
- Performances de tonte élevées grâce aux grandes largeurs de coupe



### RT 4082

452 cm<sup>3</sup> • 8,2 kW / 11,1 ch • 204,0 kg<sup>⓪</sup>

Tracteur tondeuse maniable et compact offrant un grand confort de conduite et d'utilisation. Pour l'entretien des grandes pelouses aux nombreux recoins. Avec entraînement à une pédale spécifique à STIHL.

RT 4082 Référence 6140 200 0005 € 3.499,00



### RT 4097 SX

452 cm<sup>3</sup> • 8,9 kW / 12,1 ch • 197,0 kg<sup>⓪</sup>

Tracteur tondeuse à éjection latérale offrant un grand confort de conduite et d'utilisation. Avec entraînement à une pédale spécifique à STIHL qui facilite le manœuvrage.

RT 4097 SX Référence 6165 200 0012 € 3.299,00



### RT 4112 SZ

635 cm<sup>3</sup> • 12,6 kW / 17,1 ch • 221,0 kg<sup>⓪</sup>

Tracteur tondeuse à éjection latérale offrant un grand confort de conduite et d'utilisation. Pour l'entretien de très grandes superficies. Avec entraînement hydrostatique à une pédale spécifique à STIHL.

RT 4112 SZ Référence 6165 200 0013 € 3.999,00

Prix de vente conseillés par le fabricant en euros, recytre inclus pour la Belgique (1,78 € TVA incluse par pneu)

S = Éjection latérale  
X = Modèle de base  
Z = Moteur 2 cylindres STIHL EVC

⓪ Poids net, sans essence ni huile





## TRACTEURS TONDEUSES SÉRIE T5

- Pour les travaux de tonte exigeants sur des terrains privés et pour les paysagistes
- Performances de tonte très élevées grâce aux grandes largeurs de coupe
- À moteur monocylindre ou bicylindre
- Bac de ramassage jusqu'à 350 litres



### RT 5097 Z

635 cm<sup>3</sup> • 12,2 kW / 16,6 ch • 237,0 kg<sup>①</sup>

Puissant tracteur tondeuse offrant un grand confort de conduite et d'utilisation. Pour l'entretien de grandes superficies. Avec entraînement hydrostatique à une pédale spécifique à STIHL et bac de ramassage de 250 litres.

RT 5097 Z	Référence 6160 200 0024	€ 4.639,00
-----------	----------------------------	------------

Autre version :

RT 5097	6160 200 0023	€ 3.899,00
---------	---------------	------------



### RT 5112 Z

635 cm<sup>3</sup> • 12,2 kW / 16,6 ch • 258,0 kg<sup>①</sup>

Puissant tracteur tondeuse offrant un grand confort de conduite et d'utilisation. Pour l'entretien de très grandes superficies. Avec entraînement hydrostatique à une pédale spécifique à STIHL et bac de ramassage de 350 litres.

RT 5112 Z	Référence 6160 200 0025	€ 5.149,00
-----------	----------------------------	------------

Les prix indiqués dans ce catalogue sont basés sur les tarifs du 1er janvier 2025. STIHL se réserve le droit de modifier les prix de vente conseillés à titre indicatif. Vous trouverez les prix actuels sur [stihl.be/fr](https://stihl.be/fr) et [stihl.lu](https://stihl.lu).

Prix de vente conseillés par le fabricant en euros, recytyre inclus pour la Belgique (1,78 € TVA incluse par pneu)

L = Equipement de luxe (par ex. régulateur de vitesse)  
Z = Moteur 2 cylindres STIHL EVC

## TRACTEURS TONDEUSES SÉRIE T6

- Pour les travaux de tonte exigeants sur des terrains privés et pour les paysagistes
- Performances de tonte les plus élevées grâce aux très grandes largeurs de coupe
- Régulateur de vitesse
- Plateau de coupe synchronisé



### RT 6112 ZL

635 cm<sup>3</sup> • 12,2 kW / 16,6 ch • 268,0 kg<sup>①</sup>

Puissant tracteur tondeuse offrant un très grand confort de conduite et d'utilisation. Pour l'entretien de très grandes superficies. Avec entraînement hydrostatique à une pédale spécifique à STIHL et bac de ramassage de 350 litres.

RT 6112 ZL	Référence 6170 200 0029	€ 5.959,00
------------	----------------------------	------------



### RT 6127 ZL

764 cm<sup>3</sup> • 15,6 kW / 21,2 ch • 281,0 kg<sup>①</sup>

Tracteur tondeuse le plus puissant de l'assortiment offrant un très grand confort de conduite et d'utilisation. Pour l'entretien des superficies particulièrement grandes. Avec entraînement hydrostatique à une pédale spécifique à STIHL et bac de ramassage de 350 litres.

RT 6127 ZL	Référence 6170 200 0030	€ 6.249,00
------------	----------------------------	------------

① Poids net, sans essence ni huile





# ACCESSOIRES POUR TRACTEURS TONDEUSES

- Pour s'équiper pour tondre la pelouse
- Pour un usage hivernal
- Pour se protéger contre les intempéries



Référence

Prix de vente conseillés par le fabricant en euros

Gazons jusqu'à ... (m<sup>2</sup>)

Largeur de coupe (cm)

Hauteur de coupe (mm)

Fonction mulching

Bac de ramassage (l)

Transmission

Volume du réservoir (l)

Type de moteur

Cylindrée (cm<sup>3</sup>)

## TRACTEURS TONDEUSES

Modèle	Référence	Prix conseillé (€)	Gazons (m <sup>2</sup> )	Largeur (cm)	Hauteur (mm)	Fonction mulching	Bac (l)	Transmission	Volume (l)	Type de moteur	Cylindrée (cm <sup>3</sup> )	Puissance nominale (kW / ch)	Régime de service (tr/min)	Machine L x B x H (cm)	Poids (kg)	Niveau de puissance sonore garanti (dB(A))	Niveau de pression sonore mesuré (dB(A))	Incertitude sur le niveau de pression sonore (dB(A))	Niveau de vibrations <sup>①</sup> (m/s <sup>2</sup> )	Incertitude sur le niveau de vibrations <sup>②</sup> (m/s <sup>2</sup> )	Entraînement hydrostatique à une pédale	Plateau de coupe synchrone	Embrayage de lame électromagnétique	Système de ramassage	Siège réglable à suspension	Ejection latérale	Vidage aisé du bac de ramassage	Régulateur de vitesse
RT 4082	6140 200 0005	3.499,00	4.000	80	35 - 90	o	250	hydrostatique	6	STIHL EVC 4000	452	8,2 / 11,1	2.700	213 x 90 x 117	204,0	100	86	2	0,6 / 3,0	0,3 / 1,5	•	-	•	•	•	-	•	-
RT 4097 SX	6165 200 0012	3.299,00	6.000	95	35 - 90	o	-	hydrostatique	9	STIHL EVC 4000	452	8,9 / 12,1	3.100	187 x 116 x 115	197,0	100	85	2	0,5 / 2,8	0,25 / 1,4	•	-	•	•	•	•	-	-
RT 4112 SZ	6165 200 0013	3.999,00	8.000	110	35 - 90	o	-	hydrostatique	9	STIHL EVC 7000	635	12,6 / 17,1	2.800	191 x 132 x 118	221,0	100	86	2	0,5 / 2,5	0,25 / 1,25	•	-	•	•	•	•	-	-
RT 5097	6160 200 0023	3.899,00	6.000	95	30 - 100	o	250	hydrostatique	9	STIHL EVC 4000	452	8,2 / 11,1	2.700	206 x 98 x 115	228,0	100	86	2	0,98 / 2,6	0,49 / 1,3	•	-	•	•	•	-	•	-
RT 5097 Z	6160 200 0024	4.639,00	6.000	95	30 - 100	o	250	hydrostatique	9	STIHL EVC 7000	635	12,2 / 16,6	2.700	242 x 101 x 116	237,0	100	86	2	0,98 / 2,2	0,49 / 1,1	•	-	•	•	•	-	•	-
RT 5112 Z	6160 200 0025	5.149,00	8.000	110	30 - 100	o	350	hydrostatique	9	STIHL EVC 7000	635	12,2 / 16,6	2.700	260 x 117 x 116	258,0	100	86	2	0,98 / 4,4	0,49 / 2,2	•	•	•	•	•	-	•	-
RT 6112 ZL	6170 200 0029	5.959,00	8.000	110	30 - 110	o	350	hydrostatique	9	STIHL EVC 7000	635	12,2 / 16,6	2.700	260 x 117 x 118	268,0	100	86	2	0,5 / 4,4	0,25 / 2,2	•	•	•	•	•	-	•	•
RT 6127 ZL	6170 200 0030	6.249,00	10.000	125	30 - 110	o	350	hydrostatique	9	STIHL EVC 8000	764	15,6 / 21,2	2.950	260 x 132 x 118	281,0	105	90	2	0,5 / 4,4	0,25 / 2,2	•	•	•	•	•	-	•	•

Prix de vente conseillés par le fabricant en euros, recyctyre inclus pour la Belgique (1,78 € TVA incluse par pneu)

• De série  
o Optionnel (accessoire)

S = Ejection latérale  
X = Modèle de base  
Z = Moteur 2 cylindres STIHL EVC

## KIT MULCHING



**AMK 082** Lame biplan et obturateur mulching, pour une largeur de coupe de 80 cm pour RT 4082

Référence **6907 007 1024** € **115,00**

**AMK 097** Obturateur mulching pour une largeur de coupe de 95 cm, pour une sélection de modèles de la série

Référence **6907 007 1029** € **73,00**

**AMK 097 S** Obturateur mulching pour une largeur de coupe de 95 cm, pour une sélection de modèles de la série T4

Référence **6907 007 1012** € **73,00**

**AMK 112 S** Obturateur mulching pour une largeur de coupe de 110 cm, pour une sélection de modèles de la série T4

Référence **6907 007 1014** € **85,00**

**AMK 127** Obturateur mulching, pour une largeur de coupe de 110 cm en 125 cm, pour une sélection de modèles de la série T5 et tous les modèles de la série T6

Référence **6907 007 1032** € **85,00**

TONDEUSES, TONDEUSES ROBOTS, TRACTEURS TONDEUSES ET SCARIFICATEURS

195

## DÉFLECTEUR

Pour l'éjection arrière de l'herbe coupée.



**ADF 400** pour RT 4082

Référence **6907 760 6926** € **151,00**

**ADF 500** pour les séries T5 et T6

Référence **6907 760 6931** € **151,00**

① Poids net, sans essence ni huile

② Incertitudes selon la directive européenne 2006 / 42 / EG

③ Ces valeurs se réfèrent respectivement au siège / volant





## LES SCARIFICATEURS EN DÉTAIL



### TECHNOLOGIE

- 01 CARTER EN POLYMÈRE**  
Fabriqué à partir d'un matériau high-tech, le carter en polymère allie légèreté, haute résistance et robustesse.
- 02 MOTEUR AVEC SYSTÈME DE DÉMARRAGE FACILE**  
Grâce à la technologie SmartChoke, le moteur démarre quelle que soit la température et avec un minimum d'effort.
- 03 TECHNOLOGIE DE BATTERIE LITHIUM-ION STIHL**  
Le fonctionnement avec des batteries AK permet un travail confortable et silencieux.
- 04 UNITÉ DE SCARIFICATION / UNITÉ D'AÉRATION<sup>②</sup>**  
Les lames fixes de l'unité de scarification assurent une aération efficace de la pelouse. Les lames aiguisées et robustes garantissent des résultats efficaces à long terme. Grâce à ses ressorts en queue d'aronde, le rouleau de scarification élimine la mousse et les végétaux morts sans pour autant entailler le gazon.

### CONFORT

- 05 EMBRAYAGE DE LAME FACILE**  
Passe facilement de la position de transport à la position de travail.
- 06 RÉGLAGE DE LA PROFONDEUR DE TRAVAIL**  
Sur les modèles RL 540 et RLE 540, la profondeur de travail des lames peut être ajustée au terrain sur six niveaux grâce à une poignée tournante ergonomique située sur le guidon. Sur les modèles RLA 240 et RLE 240, la profondeur de travail peut être ajustée en continu grâce à un commutateur rotatif ergonomique situé sur le carter. Il est ainsi possible d'ajuster l'unité de scarification et le rouleau de scarification au terrain.
- 07 GUIDON RÉGLABLE EN HAUTEUR**  
Sur les modèles RLA 240 et RLE 240, le guidon est réglable sur quatre hauteurs différentes de manière confortable. Il est en outre rabattable sur trois niveaux, pour un transport facilité et un stockage peu encombrant.
- 08 BAC DE RAMASSAGE**  
Le bac de ramassage de 50 litres est en tissu résistant aux déchirures. Le cadre en acier avec poignée de transport assure une grande stabilité et permet un transport agréable.

Nous attirons votre attention sur le fait que les produits ne présentent pas tous les mêmes caractéristiques. Vous ne trouverez sur cette page que les principales caractéristiques. Vous trouverez plus d'explications à partir de la page 404 ou sur [stihl.be/fr](http://stihl.be/fr) et [stihl.lu](http://stihl.lu).

<sup>①</sup> Concerne RLE 240 et RLA 240

## SCARIFICATEURS ET ACCESSOIRES

- Pour une utilisation dans le domaine privé
- Pour débarrasser la pelouse du feutre du gazon et de la mousse
- Pour améliorer la qualité du gazon
- Grande maniabilité



### RL 540

149,0 cm<sup>3</sup> • 2,2 kW / 3,0 ch • 34,0 kg<sup>②</sup>

Scarificateur thermique puissant pour la scarification de grandes superficies. Largeur de travail de 38 cm. Équipé de 7 doubles lames.

RL 540	Référence 6290 011 3105	€ 729,00
--------	----------------------------	----------

AK III  
SYSTEM  
AK 30



### RLA 240

36 V • 15,0 kg<sup>③</sup>

Scarificateur sur batterie compact pour scarifier ou aérer de petites surfaces. Réglage centralisé de la profondeur de travail par commutateur rotatif situé sur le carter, guidon réglable en hauteur sur 4 niveaux, largeur de travail de 34 cm, disposant de 16 lames. Avec rouleau d'aération et bac de ramassage de 50 litres.

RLA 240 sans batterie ni chargeur	Référence 6291 011 6600	€ 259,00 <sup>④</sup>
--------------------------------------	----------------------------	-----------------------

Set RLA 240 avec AK 30 S et AL 101	6291 200 0013	VOUS ÉCONOMISEZ € 58,00 <sup>⑤</sup> € 429,00 <sup>⑥</sup>
------------------------------------	---------------	---

DeLes prix indiqués dans ce catalogue sont basés sur les tarifs du 1er janvier 2025. STIHL se réserve le droit de modifier les prix de vente conseillés à titre indicatif. Vous trouverez les prix actuels sur [stihl.be/fr](http://stihl.be/fr) et [stihl.lu](http://stihl.lu).

Prix de vente conseillés par le fabricant en euros

- <sup>②</sup> Poids net, sans essence ni huile
- <sup>③</sup> Poids sans batterie
- <sup>④</sup> Explication des symboles voir page 404
- <sup>⑤</sup> Économies en cas d'achat d'un set par rapport à l'achat des composants individuels
- <sup>⑥</sup> Recupel inclus pour la Belgique







**RLE 240**

230 V • 1,5 kW • 16,0 kg

Scarificateur électrique compact pour la scarification et le ratissage de petites superficies. Largeur de travail de 34 cm. Équipé de 20 lames. Rouleau de débossage et bac de ramassage compris.

RLE 240 Référence 6291 011 5610 € 219,00<sup>Ⓞ</sup>



**RLE 540**

230 V • 1,6 kW • 28,0 kg

Scarificateur électrique efficace pour la scarification de superficies moyennes. Largeur de travail de 38 cm. Équipé de 7 doubles lames.

RLE 540 Référence 6290 011 5610 € 499,00<sup>Ⓞ</sup>

**AFK 050**

Sac de ramassage avec une capacité de 50 litres.



Pour RL 540 et RLE 540 Référence 6910 700 9601 € 81,00

	Référence	Prix de vente conseillés par le fabricant en euros	Gazons jusqu'à ... (m <sup>2</sup> )	Largeur de travail (cm)	Plage de profondeur de travail (mm)	Bac de ramassage	Type de moteur / Système de batterie STIHL	Cylindrée (cm <sup>3</sup> )	Puissance nominale / régime nominal (kW / ch)	Puissance nominale (W) / régime nominal (tr/min)	Poids (kg)	Niveau de puissance acoustique garanti (dB(A))	Niveau de pression sonore mesuré (dB(A))	Incertitude sur le niveau de pression acoustique <sup>①</sup> (dB(A))	Niveau de vibrations (m/s <sup>2</sup> )	Incertitude sur le niveau de vibrations <sup>②</sup> (m/s <sup>2</sup> )	Réglage de la profondeur de travail au guidon / carter	Rouleau de débossage
<b>SCARIFICATEUR THERMIQUE</b>																		
<b>RL 540</b>	6290 011 3105	729,00	2.000	38	25, réglable sur 6 niveaux	o	Kohler HD 675 OHV SC	149	2,2 / 3,0	2.800	34,0 <sup>②</sup>	94	81	2	4,12	2,06	● / -	-
<b>SCARIFICATEURS SUR BATTERIE<sup>Ⓞ</sup></b>																		
<b>RLA 240</b>	6291 011 6600	259,00	-	34	-7,5 jusqu'à +7,5 centralisé, en continu	●	Système AK	-	-	900 / 3.650	15,0 <sup>③</sup>	92	75	3	4,8	2,4	- / ●	●
<b>Set RLA 240</b> avec AK 30 S + AL 101	6291 200 0013	429,00 <sup>Ⓞ</sup>	250	34	-7,5 jusqu'à +7,5 centralisé, en continu	●	Système AK	-	-	900 / 3.650	16,3 <sup>④</sup>	92	75	3	4,8	2,4	- / ●	●
<b>SCARIFICATEURS ÉLECTRIQUES<sup>Ⓞ</sup></b>																		
<b>RLE 240</b>	6291 011 5610	219,00	500	34	-7,5 jusqu'à +7,5 centralisé, en continu	●	-	-	-	1.500 / 4.100	16,0	95	79	3	5,2	2,08	- / ●	●
<b>RLE 540</b>	6290 011 5610	499,00	800	38	25, réglable sur 6 niveaux	o	-	-	-	1.600 / 2.840	28,0	89	72	2	1,95	0,98	● / -	-

Prix de vente conseillés par le fabricant en euros ● De série o Optionnel (accessoire)

Types de moteurs SC = SmartChoke OHV = Soupapes en tête

① Incertitudes selon la directive européenne 2006 / 42 / EG ② Poids net, sans essence ni huile

③ Poids sans batterie ④ Poids avec batterie, sans chargeur Ⓞ Prix sans batterie ni chargeur Ⓞ Recupel inclus pour la Belgique



**VOTRE GAZON A BESOIN D'AIR !**



Vous trouverez un guide vidéo pour bien aérer votre pelouse avec le RLA 240 sur notre chaîne YouTube.



## LES COUPE-BORDURES ET DÉBROUSSAILLEUSES EN DÉTAIL



## DOMPTEZ LA VÉGÉTATION SAUVAGE DE MAIN DE MAÎTRE

Coupe-bordures et débroussailleuses thermiques	<b>202</b>
Coupe-bordures et débroussailleuses sur batterie	<b>210</b>
Coupe-bordures électriques	<b>214</b>
Débroussailleuses thermiques dorsales	<b>216</b>

Accessoires pour coupe-bordures et débroussailleuses	<b>218</b>
Outils et fils de coupe	<b>226</b>
Accessoires pour outils de coupe	<b>234</b>

### TECHNOLOGIE

- 01 MOTEUR STIHL 2-MIX**  
Le moteur STIHL 2-MIX est à la fois puissant et économique. Les gaz d'échappement sont séparés de l'arrivée de l'air, ce qui réduit les pertes de liquides et permet d'augmenter la puissance tout en diminuant la consommation.
- 02 STIHL M-TRONIC**  
Pour le démarrage à froid, le système STIHL M-Tronic ne nécessite plus qu'une seule position de démarrage sur le levier combiné. Après le démarrage, vous pouvez directement passer à la puissance maximale. La quantité de carburant nécessaire est calculée avec précision par le système et injectée en fonction des besoins. Ensuite, le démarrage s'effectue comme d'habitude dans la position I.

### CONFORT

- 03 STIHL ERGOSTART**  
Assure un démarrage confortable et moins fatigant. Il n'est plus nécessaire de tirer sur le câble. Un ressort placé entre le lanceur et le vilebrequin permet d'atténuer les à-coups lors du démarrage.
- 04 SYSTÈME ANTI-VIBRATIONS STIHL**  
Assure un travail plus confortable : des ressorts et éléments tampons réduisent la transmission des vibrations du moteur. Disponible en système à un point et, à partir du modèle FS 311, également en système à 4 points.
- 05 POIGNÉE MULTIFONCTIONS**  
Rend l'utilisation simple et fiable : tous les éléments de commande du moteur - même la fonction de charge partielle ECOSPEED - sont intégrés dans la poignée.



## COUPE-BORDURES THERMIQUES POUR PETITES PELOUSES

- Machines d'entrée de gamme performantes réservées à un usage privé
- Pour le fauchage de petites surfaces
- Pour la coupe des bordures de pelouse
- Faciles à démarrer
- Avec axe coudé ou droit



### FS 38

27,2 cm<sup>3</sup> • 0,65 kW / 0,9 ch • 4,2 kg<sup>①</sup>

Le coupe-bordure le plus léger de la gamme STIHL, idéal pour l'entretien de l'herbe au niveau des bordures. Poignée multifonctionnelle à une main, poignée en étrier, moteur STIHL 2-MIX, STIHL ElastoStart en option.



FS 38

Référence 4140 012 2353 € 209,00

### FS 40

27,2 cm<sup>3</sup> • 0,7 kW / 1,0 ch • 4,4 kg<sup>①</sup>

Avec démarrage simplifié, pour le fauchage de petites surfaces. Poignée multifonctionnelle à une main, poignée en étrier, moteur STIHL 2-MIX.



FS 40

Référence 4144 011 2309 € 269,00

### FS 55 R

27,2 cm<sup>3</sup> • 0,75 kW / 1,0 ch • 4,4 kg<sup>①</sup>

Pour un travail confortable dans des espaces étroits. Poignée multifonctionnelle à une main, poignée circulaire avec limiteur de course, moteur STIHL 2-MIX, harnais simple.



FS 55 R

Référence 4140 200 0526 € 279,00

Autre version :

FS 55 4140 200 0522 € 289,00

Prix de vente conseillés par le fabricant en euros

R = Poignée circulaire  
AutoCut = Tête faucheuse  
GrassCut = Couteau à herbe

## COUPE-BORDURES THERMIQUES POUR GRANDES PELOUSES

- Pour les grands jardins et terrains
- Pour faucher de grandes pelouses
- Machines puissantes avec divers outils de coupe



### FS 56

27,2 cm<sup>3</sup> • 0,8 kW / 1,1 ch • 5,1 kg<sup>①</sup>

Pour le fauchage de surfaces d'herbes tenaces. Poignée multifonctionnelle à une main, poignée circulaire avec limiteur de course, moteur STIHL 2-MIX, angle de transmission optimisé, axe droit, harnais simple.



FS 56 avec AutoCut C 26-2  
FS 56 avec GrassCut 230-2

Référence 4144 200 0198 € 419,00  
4144 200 0036 € 419,00

### FS 89

28,4 cm<sup>3</sup> • 0,95 kW / 1,3 ch • 5,8 kg<sup>①</sup>

Pour entretenir de grandes étendues d'herbes tenaces ou ligneuses. Procédure de démarrage simplifiée pour un lancement aisé, poignée multifonctionnelle à une main, guidon ergonomique à deux mains, moteur STIHL 4-MIX® avec grand réservoir pour une plus longue autonomie, arbre de transmission flexible, harnais double.



FS 89 avec AutoCut C 26-2  
FS 89 avec GrassCut 230-2

Référence 4180 200 0681 € 559,00  
4180 200 0540 € 559,00



PAGE 373

**KIT DE PROTECTION VISAGE ET OREILLES DYNAMIC SOUND PC**

Protège-oreilles anti-bruit avec visière et fonction Bluetooth® permettant de téléphoner ou d'écouter de la musique pendant le travail.

① Poids avec réservoir vide, sans outil de coupe et protection





# DÉBROUSSAILLEUSES THERMIQUES POUR GRANDES SURFACES

- Très robustes et puissantes
- Pour le fauchage de taillis
- Pour l'élimination des mauvaises herbes
- Pour l'arboriculture
- Pour les broussailles très denses

## FS 91

28,4 cm<sup>3</sup> • 0,95 kW / 1,3 ch • 5,8 kg<sup>①</sup>

Pour entretenir de grandes étendues d'herbes drues. Procédure de démarrage simplifiée pour un lancement aisé, poignée multifonctionnelle à une main, guidon ergonomique à deux mains, moteur STIHL 4-MIX® avec grand réservoir pour une longue autonomie, arbre de transmission rigide, harnais double.



FS 91 avec GrassCut 230-2  
Référence 4180 200 0547 € 639,00

## FS 94 C-E

24,1 cm<sup>3</sup> • 0,9 kW / 1,2 ch • 4,9 kg<sup>①</sup>

La débroussailleuse la plus légère de la gamme. Système anti-vibrations STIHL 1 point, STIHL ErgoStart, poignée multifonctionnelle à une main, guidon ergonomique à deux mains, STIHL ECOSPEED, moteur STIHL 2-MIX, axe droit, harnais double.



FS 94 C-E avec AutoCut 27-2  
FS 94 C-E avec GrassCut 230-2  
Référence 4149 200 0080 € 679,00  
Référence 4149 200 0076 € 679,00

### Autre version :

FS 94 RC-E avec AutoCut 27-2 4149 200 0082 € 639,00

## UN « C » SYNONYME DE CONFORT DANS LA RÉFÉRENCE DU PRODUIT

De nombreuses machines STIHL sont équipées de série avec des caractéristiques de confort particulières, reconnaissables au « C » dans la référence du produit, par exemple FS 261 C-E. Le « E » signifie STIHL ErgoStart.

## FS 111

31,4 cm<sup>3</sup> • 1,05 kW / 1,4 ch • 5,8 kg<sup>①</sup>

Débroussailleuse puissante pour entretenir de grandes étendues d'herbes drues. Procédure de démarrage simplifiée pour un lancement aisé, poignée multifonctionnelle à une main, guidon ergonomique à deux mains, moteur STIHL 4-MIX® avec grand réservoir pour une longue durée de fonctionnement, arbre de transmission rigide, harnais double.



FS 111 avec AutoCut 27-2  
FS 111 avec GrassCut 230-2  
Référence 4180 200 0554 € 679,00  
Référence 4180 200 0555 € 679,00

## FS 131

36,3 cm<sup>3</sup> • 1,4 kW / 1,9 ch • 5,8 kg<sup>①</sup>

Débroussailleuse extrêmement puissante pour entretenir de grandes étendues d'herbes drues. Procédure de démarrage simplifiée pour un lancement aisé, poignée multifonctionnelle à une main, guidon ergonomique à deux mains, moteur STIHL 4-MIX® avec grand réservoir pour une longue autonomie, arbre de transmission rigide, harnais double.



FS 131 avec AutoCut 27-2  
FS 131 avec GrassCut 230-2  
Référence 4180 200 0568 € 789,00  
Référence 4180 200 0572 € 789,00

## FS 240 C-E

37,7 cm<sup>3</sup> • 1,7 kW / 2,3 ch • 7,1 kg<sup>①</sup>

Idéal pour l'horticulture et l'aménagement des espaces verts. Système anti-vibrations STIHL à 1 point, STIHL ErgoStart, poignée multifonctionnelle à une main, guidon ergonomique à deux mains, réglage du guidon sans outil, moteur STIHL 2-MIX, axe droit, arbre d'entraînement rigide, harnais double.



FS 240 C-E avec AutoCut 36-2  
FS 240 C-E avec BrushCut 250-3  
Référence 4147 200 0373 € 889,00  
Référence 4147 200 0359 € 889,00

### Autre version :

FS 240 avec BrushCut 250-3 4147 200 0356 € 859,00

## NOS SOLUTIONS POUR UNE ÉLIMINATION EFFICACE DES MAUVAISES HERBES

Nous vous proposons plusieurs solutions pour vous permettre d'éliminer efficacement et quasiment sans projection les mauvaises herbes sur différents types de sol. Vous pouvez ainsi choisir entre la tête réciprocatrice RG pour débroussailleuses ou le réciprocatrice sur batterie RGA 140. Le réciprocatrice RG-KM est de plus proposé pour votre moteur CombiSystème thermique ou sur batterie.

- ➔ Réciprocatrice RG-KM pour moteurs CombiSystème à la page 131.
- Réciprocatrice sur batterie RGA 140 à la page 214.
- Réciprocatrice RG pour débroussailleuses à la page 219.

## FS 261 C-E

41,6 cm<sup>3</sup> • 2,0 kW / 2,7 ch • 7,8 kg<sup>①</sup>

Pour les travaux de fauchage exigeants. Diamètre de coupe de 300 mm avec le couteau à taillis, extension du diamètre du cercle de coupe jusqu'à max. 520 mm avec tête faucheuse, système anti-vibrations STIHL à 1 point, STIHL ErgoStart, guidon ergonomique à deux mains avec nouvelle poignée multifonction particulièrement ergonomique ADVANCE Grip et confortable avec repose-pouce pour un travail flexible sans effort, y compris le réglage de la poignée sans outil. Moteur STIHL 2-MIX. Harnais double.



FS 261 C-E avec AutoCut 46-2  
FS 261 C-E avec BrushCut 300-3  
Référence 4147 200 0592 € 979,00  
Référence 4147 200 0589 € 979,00

### Autre version :

FS 261 avec BrushCut 300-3 4147 200 0581 € 979,00

Les prix indiqués dans ce catalogue sont basés sur les tarifs du 1er janvier 2025. STIHL se réserve le droit de modifier les prix de vente conseillés à titre indicatif. Vous trouverez les prix actuels sur [stihl.be/fr](http://stihl.be/fr) et [stihl.lu](http://stihl.lu).





## DÉBROUSSAILLEUSES THERMIQUES PROFESSIONNELLES

- Pour l'entretien des espaces paysagers et la sylviculture
- Outils professionnels puissants, confortables et durables
- Pour l'élimination des broussailles et de la végétation sauvage
- Pour les travaux de broyage et de sciage en forêt
- Pour les travaux d'entretien sur de grandes surfaces

### FS 311

36,3 cm<sup>3</sup> • 1,4 kW / 1,9 ch • 7,2 kg<sup>①</sup>

Débroussailleuse légère et particulièrement puissante pour le débroussaillage dans les herbes feutrées ou le sous-bois. Procédure de démarrage simplifiée pour un démarrage confortable, poignée multifonctionnelle à une main, guidon ergonomique à deux mains, moteur STIHL 4-MIX®, boîte de vitesses sans entretien, arbre de transmission rigide, fournie avec le harnais universel ADVANCE.



FS 311 avec AutoCut 46-2  
FS 311 avec BrushCut 300-3

Référence  
4180 200 0593 € 999,00  
4180 200 0594 € 999,00

### FS 361 C-EM

37,7 cm<sup>3</sup> • 1,7 kW / 2,3 ch • 8,6 kg<sup>①</sup>

Pour le fauchage d'herbes tenaces ou ligneuses. Diamètre de coupe de 300 mm avec le couteau à taillis, extension du diamètre du cercle de coupe jusqu'à max. 520 mm avec tête faucheuse, système anti-vibrations STIHL à 4 points, STIHL ErgoStart, guidon ergonomique à deux mains avec nouvelle poignée multifonction particulièrement ergonomique ADVANCE Grip et confortable avec repose-pouce pour un travail flexible sans effort, y compris le réglage de la poignée sans outil. Moteur STIHL 2-MIX, STIHL M-Tronic. Fournie avec le harnais universel ADVANCE.



FS 361 C-EM avec AutoCut 46-2  
FS 361 C-EM avec BrushCut 300-3

Référence  
4147 200 0607 € 1.129,00  
4147 200 0604 € 1.129,00

### HARNAIS AVEC UN EXCELLENT CONFORT D'UTILISATION POUR LES APPLICATIONS FORESTIÈRES EXIGEANTES

Le harnais forestier ADVANCE X-TREEm est idéal pour les applications longues et extrêmement exigeantes avec nos débroussailleuses professionnelles. Grâce à la partie dorsale du harnais réglable en continu, il est possible de répartir la charge de manière optimale sur les épaules et les hanches afin de protéger efficacement les muscles et articulations. Vous pouvez accrocher la débroussailleuse au crochet confortable du harnais et bénéficier d'une liberté de mouvement maximale pour utiliser la machine en toute sécurité. Les matériaux respirants et les grandes ouvertures d'aération garantissent un excellent confort de port.

➔ Plus d'infos concernant le harnais forestier ADVANCE X-TREEm à la page 221



### FS 411 C-EM L

41,6 cm<sup>3</sup> • 2,0 kW / 2,7 ch • 8,7 kg<sup>①</sup>

Pour le fauchage d'herbes tenaces ou ligneuses. Diamètre de coupe de 300 mm avec le couteau à taillis, extension du diamètre du cercle de coupe jusqu'à max. 520 mm avec tête faucheuse, système anti-vibrations STIHL à 4 points, STIHL ErgoStart, guidon ergonomique à deux mains avec nouvelle poignée multifonction particulièrement ergonomique ADVANCE Grip et confortable avec repose-pouce pour un travail flexible sans effort, y compris le réglage de la poignée sans outil. Moteur STIHL 2-MIX, STIHL M-Tronic. Fournie avec le harnais universel ADVANCE.



FS 411 C-EM L avec BrushCut 300-3  
Référence 4147 200 0626 € 1.259,00

#### Autre version :

FS 411 C-EM avec AutoCut 46-2 4147 200 0625 € 1.259,00

### FS 461 C-EM

45,6 cm<sup>3</sup> • 2,2 kW / 3,0 ch • 8,7 kg<sup>①</sup>

Pour le fauchage de grandes étendues d'herbes tenaces ou ligneuses. Système anti-vibrations STIHL à 4 points, STIHL ErgoStart, poignée multifonctionnelle à une main, guidon ergonomique à deux mains, réglage du guidon sans outil, moteur STIHL 2-MIX, STIHL M-Tronic, fournie avec le harnais universel ADVANCE.



FS 461 C-EM avec AutoCut 46-2  
FS 461 C-EM avec BrushCut 300-3  
Référence 4147 200 0637 € 1.369,00  
4147 200 0631 € 1.369,00

#### Autres versions :

FS 461 C-EM L avec AutoCut 46-2 4147 200 0649 € 1.369,00  
FS 461 C-EM L avec BrushCut 300-3 4147 200 0647 € 1.369,00



### SERVICE KITS POUR DES ENTRETIENS STANDARD SIMPLES

Pour soutenir de manière proactive la fiabilité et la longue durée de vie de votre débroussailleuse, vous pouvez effectuer vous-même des travaux de maintenance simples grâce aux Service Kits de STIHL. Les Service Kits sont disponibles auprès des revendeurs spécialisés STIHL.

➔ Retrouvez nos Service Kits à partir de la page 402



### UN LARGE RAYON DE COUPE POUR UN TRAVAIL PLUS EFFICACE

Équipées d'un fil de coupe, nos débroussailleuses professionnelles FS 361 C-EM, FS 411 C-EM et FS 461 C-EM se distinguent par un rayon de coupe particulièrement large qui peut aller jusqu'à 520 mm. Les utilisateurs profitent ainsi d'un avancement rapide du travail et d'une grande efficacité, en particulier pour les travaux d'entretien et de nettoyage de grandes surfaces.

Les prix indiqués dans ce catalogue sont basés sur les tarifs du 1er janvier 2025. STIHL se réserve le droit de modifier les prix de vente conseillés à titre indicatif. Vous trouverez les prix actuels sur [stihl.be/fr](http://stihl.be/fr) et [stihl.lu](http://stihl.lu).



## FS 561 C-EM: LE PLUS LARGE RAYON DE COUPE DE SA CATÉGORIE

Lors de travaux quotidiens exigeants, que ce soit dans l'entretien professionnel des espaces paysagers, la sylviculture, les travaux communaux ou encore l'entretien des routes, il est primordial de pouvoir disposer de machines fiables, confortables et surtout puissantes, permettant une grande efficacité. C'est précisément tout ce que vous offrent nos modèles de débroussailleuses haut de gamme. Équipée d'un fil de coupe, la FS 491 affiche un rayon de coupe de 520 mm. La FS 561, elle, offre même le luxe d'un impressionnant 560 mm - le plus large rayon de coupe de sa catégorie parmi les machines actuellement disponibles sur le marché. La FS 561 garantit ainsi un avancement extrêmement rapide des travaux d'entretien et permet à l'utilisateur d'améliorer son rendement de 17% par rapport à un rayon de coupe de 480 millimètres.



### FS 491 C-EM L

51,6 cm<sup>3</sup> • 2,4 kW / 3,3 ch • 9,4 kg<sup>①</sup>



Puissante débroussailleuse STIHL. Système anti-vibrations STIHL à 4 points, STIHL ErgoStart, poignée multifonctionnelle à une main, guidon ergonomique à deux mains, réglage du guidon sans outil, moteur STIHL 2-MIX, STIHL M-Tronic, système de démarrage simplifié, bouton d'arrêt, fournie avec le harnais universel ADVANCE.



FS 491 C-EM L avec AutoCut 46-2  
FS 491 C-EM L avec BrushCut 300-3

Référence  
4148 200 0201  
4148 200 0200

€ 1.549,00  
€ 1.549,00

### FS 561 C-EM

57,1 cm<sup>3</sup> • 2,8 kW / 3,8 ch • 10,2 kg<sup>①</sup>



La débroussailleuse STIHL la plus puissante. Système anti-vibrations STIHL à 4 points, STIHL ErgoStart, poignée multifonctionnelle à une main, guidon ergonomique à deux mains, poignée réglable sans outil, moteur STIHL 2-MIX, STIHL M-Tronic, système de démarrage simplifié, bouton d'arrêt, avec harnais universel ADVANCE.



FS 561 C-EM avec AutoCut 56-2  
FS 561 C-EM avec BrushCut 350-3

Référence  
4148 200 0220  
4148 200 0216

€ 1.759,00  
€ 1.759,00

Autre version :

FS 561 C-EM avec WoodCut 225-24 4148 200 0222 € 1.759,00

## GÉREZ VOTRE FLOTTE DE MACHINES NUMÉRIQUEMENT EN TOUTE FACILITÉ GRÂCE À STIHL CONNECTED

Plus vous avez de machines et d'équipes, plus il est difficile de garder une vue d'ensemble claire. Facilitez votre travail quotidien et gérez votre flotte de machines et vos interventions de manière simple et efficace avec STIHL connected.

### SMART CONNECTOR



#### Vos avantages :

- ✓ Vous connaissez la durée de fonctionnement quotidienne ainsi que la durée de fonctionnement totale de chaque machine<sup>②</sup>
- ✓ Vous visualisez la dernière position géographique connue de chaque machine
- ✓ Grâce à la fonction pratique Near-by, vous n'oublierez plus aucune machine sur un lieu d'intervention
- ✓ Vous êtes informé des entretiens à effectuer et pouvez envoyer des demandes d'entretien à votre revendeur STIHL directement via STIHL connected
- ✓ Sur le STIHL connected Portal, vous pouvez organiser le travail d'équipe de vos collaborateurs et de vos machines et planifier efficacement les interventions

➔ Plus d'informations sur STIHL connected à partir de la page 329

### SMART CONNECTOR 2 A



#### Vos avantages :

- ✓ Installation et mise en service aisées, ainsi qu'appairage facilité sans scanner
- ✓ Statut de la machine accessible directement sur la machine : par pression sur un bouton et par affichage LED
- ✓ Enregistrement précis de la durée d'utilisation et de la vitesse
- ✓ Meilleure qualité des données et données supplémentaires sur la machine
- ✓ Identification manuelle des machines par pression sur un bouton et documentation des erreurs
- ✓ Affichage des messages d'erreur de l'unité de commande



## COUPE-BORDURES ET DÉBROUSSAILLEUSES SUR BATTERIE

- Pour une utilisation dans un jardin privé ainsi que pour l'entretien des espaces paysagers
- Légers et rapidement opérationnels
- Très mobiles et propres grâce à la batterie lithium-ion
- Pour les endroits sensibles au bruit tels que les zones résidentielles, les hôpitaux, les cimetières et les écoles

### FSA 30

10,8 V • 0,24 kW<sup>①</sup> • 2,1 kg<sup>②</sup>



Léger coupe-bordure sur batterie du système AS pour des travaux d'entretien et de nettoyage simples autour de la maison. Structure compacte, batterie lithium-ion interchangeable AS 2 (28 Wh) avec indicateur de charge, manche télescopique et poignée en étrier réglable sans outil. Étrier d'écartement rabattable, angle de travail de l'unité de fauchage réglable, tête faucheuse orientable jusqu'à 90° pour une coupe verticale des bordures. Passage facile du couteau PolyCut 3-2 à la tête faucheuse à fil disponible en option, possibilité d'emporter jusqu'à 6 couteaux de rechange directement sur la machine.



FSA 30 sans batterie ni chargeur Référence FA10 011 5700 € 119,00

Set FSA 30 avec AS 2 et AL 1 Référence FA10 011 5710 € 159,00 VOUS ÉCONOMISEZ € 44,00<sup>④</sup>

### JUSQU'À ÉPUISEMENT DU STOCK !

### FSA 57

36 V • 0,4 kW<sup>①</sup> • 2,7 kg<sup>②</sup>



Coupe-bordure sur batterie très léger et facile à manier pour l'entretien du gazon et des bords de pelouse autour de la maison. Diamètre de coupe de 280 mm, longueur de l'axe réglable par simple pression sur un bouton, réglage sans outil de la poignée. Étrier d'écartement pour tondre autour d'obstacles tels que les arbres et arbustes. Poignée caoutchoutée pour une manipulation optimisée. Tête faucheuse AutoCut C 3-2 à chargement de fil sans outil depuis l'extérieur. La tête faucheuse PolyCut 3-2 avec couteaux en plastique est également disponible en option.



FSA 57 sans batterie ni chargeur Référence 4522 011 5730 € 169,00 €

Set FSA 57 avec AK 10 et AL 101 Référence 4522 011 5740 € 269,00 € VOUS ÉCONOMISEZ € 48,00<sup>④</sup>

Prix de vente conseillés par le fabricant en euros. Recupel inclus pour la Belgique


R = Poignée circulaire

### FSA 60 R

36 V • 0,65 kW<sup>①</sup> • 3,1 kg<sup>②</sup>



Coupe-bordure de conception moderne pour l'entretien du gazon et des bords de pelouse. Diamètre de coupe 350 mm. Poignée de commande ergonomique avec réglage continu de la vitesse, poignée circulaire, axe en aluminium résistant. Étrier d'écartement pour tondre autour d'obstacles tels que les arbres et arbustes. Avec tête faucheuse Autocut C 6-2. La tête faucheuse PolyCut 6-2 avec couteaux en plastique est également disponible en option.



ACCESSOIRE: CEINTURE

Voir page 221

FSA 60 R sans batterie ni chargeur Référence FA04 011 5700 € 199,00

Set FSA 60 R avec AK 20 et AL 101 Référence FA04 011 5740 € 339,00 VOUS ÉCONOMISEZ € 48,00<sup>④</sup>

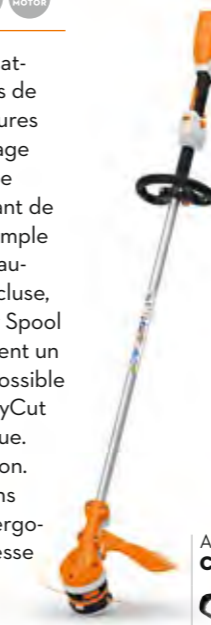
### NOUVEAU - DISPONIBLE À PARTIR DU PRINTEMPS 2025

### FSA 70 R

36 V • 1,0 kW<sup>①</sup> • 3,5 kg<sup>②</sup>



Coupe-bordure puissant sur batterie pour la coupe des herbes de hauteur moyenne et des bordures et pour les travaux de nettoyage dans les jardins privés. Système Rapid Click innovant permettant de retirer la tête faucheuse par simple pression sur un bouton. Tête faucheuse à fil AutoCut C 12-2 incluse, avec dispositif Advanced Easy Spool permettant d'enrouler facilement un nouveau fil. Il est également possible d'utiliser la tête faucheuse PolyCut 12-2 avec couteaux en plastique. Celle-ci est disponible en option. Poignée circulaire réglable sans outil, poignée de commande ergonomique, deux niveaux de vitesse disponibles avec mode ECO, régulation variable du régime, excellent rapport poids-puissance.



ACCESSOIRE: CEINTURE

Voir page 221

FSA 70 R sans batterie ni chargeur Référence FA07 011 5700 € 269,00

Set FSA 70 R avec AK 20 et AL 101 Référence FA07 011 5710 € 409,00 VOUS ÉCONOMISEZ € 48,00<sup>④</sup>

① Retrouvez d'autres valeurs comparatives pour les coupe-bordures thermiques à la page 225  
② Poids sans batterie, avec outil de coupe et protection  
③ Explication des symboles voir page 404

④ Économies en cas d'achat d'un set par rapport à l'achat des composants individuels



PAGE 401

### CARE & CLEAN KIT FS

Pour un entretien et un nettoyage efficaces des coupe-bordures et débroussailleuses STIHL. Disponible en deux versions: kit d'essai et kit avantage.



### LES TÊTES FAUCHEUSES POLYCUT ADAPTÉES

À PARTIR DE LA PAGE 228



### LE NOUVEAU SYSTÈME RAPID CLICK : ENROULEZ LE FIL DE COUPE EN TOUTE FACILITÉ

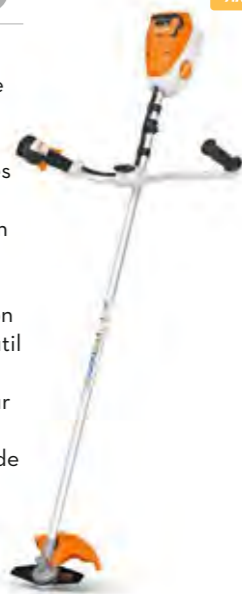
Grâce au nouveau système Rapid Click qui équipe la FSA 70 R et la FSA 110 R, un simple « clic » suffit pour retirer la tête faucheuse de la débroussailleuse. Sur les têtes faucheuses AutoCut C 12-2 munies du dispositif Advanced Easy Spool, enrouler un nouveau fil de coupe est désormais un jeu d'enfant. Il suffit de tourner le grand disque orange, nul besoin d'ouvrir la tête faucheuse. Un clic supplémentaire, et la tête faucheuse est remontée. La débroussailleuse est déjà prête à l'emploi !





**FSA 80**36 V • 1,0 kW<sup>①</sup> •  
4,9 kg<sup>②</sup>**AK III**  
SYSTEM  
AK 30 S

Le plus puissant des coupe-bordures sur batterie du système STIHL AK. Il offre d'excellentes performances de coupe pour la taille des herbes et l'entretien des bordures dans des jardins privés. Moteur EC sans balais, régulation du régime avec deux niveaux de puissance (éco et max), guidon à deux poignées, réglage du guidon sans outil, reconnaissance de l'outil de coupe, harnais pour un travail moins fatigant grâce à un meilleur équilibre. Avec couteau à herbe GSB 230-2. Large choix d'outils de coupe disponibles en option.



**FSA 80** sans batterie ni chargeur  
Référence **FA08 011 5700** € **359,00**

**Set FSA 80** avec 30 S et AL 101  
Référence **FA08 011 5710** € **529,00**  
VOUS ÉCONOMISEZ € 58,00<sup>⑤</sup>

**Autre version :**

**FSA 80 R** sans batterie ni chargeur  
Référence **FA08 011 5720** € **339,00**

**Set FSA 80 R** avec 30 S et AL 101  
Référence **FA08 011 5730** € **509,00**  
VOUS ÉCONOMISEZ € 58,00<sup>⑤</sup>

**FSA 86 R**36 V • 0,65 kW<sup>①</sup> •  
3,2 kg<sup>②</sup>**AP III**  
SYSTEM  
AP 200 S

Puissant coupe-bordure sur batterie au design moderne pour les travaux de fauchage le long d'obstacles tels que les arbres et les arbustes. Diamètre de coupe 350 mm. Poignée de commande ergonomique avec réglage continu de la vitesse, poignée circulaire, axe en aluminium résistant, étrier d'écartement. Avec tête faucheuse Autocut C 6-2. La tête faucheuse PolyCut 6-2 avec couteaux en plastique est également disponible en option.

ACCESSOIRE:  
**CEINTURE**

Voir page 221

**FSA 86 R** sans batterie ni chargeur  
Référence **FA05 011 5700** € **329,00**

**NOUVEAU - DISPONIBLE À PARTIR DU PRINTEMPS 2025****FSA 110 R**36 V • 1,0 kW<sup>①</sup> •  
3,6 kg<sup>②</sup>**AP III**  
SYSTEM  
AP 200 S

Coupe-bordure sur batterie pour des travaux de coupe et d'entretien exigeants. Adapté tant à un usage privé que professionnel. Système Rapid Click innovant permettant de retirer la tête faucheuse par simple pression sur un bouton. Tête faucheuse AutoCut C 12-2 fournie de série, avec dispositif Advanced Easy Spool permettant d'enrouler facilement un nouveau fil. Système anti-vibrations STIHL intégré dans le carter, poignée de commande ergonomique, poignée circulaire réglable sans outil, deux niveaux de vitesse disponibles avec mode ECO, régulation variable du régime, excellent rapport poids-puissance. Permet de réaliser également des travaux de fauchage sous la pluie.


ACCESSOIRE:  
**CEINTURE**

Voir page 221

**FSA 110 R** sans batterie ni chargeur  
Référence **FA07 011 5720** € **379,00**

**FSA 120**36 V • 1,0 kW<sup>①</sup> •  
5,2 kg<sup>②</sup>**AP III**  
SYSTEM  
AP 300 S

Puissante débroussailleuse sur batterie offrant d'excellentes performances de coupe pour la taille des herbes ligneuses. Moteur EC sans balais, régulation du régime avec deux niveaux de puissance (éco et max), équilibre optimal, reconnaissance de l'outil de coupe, guidon ergonomique à deux poignées réglable en hauteur sans outil. Large choix d'outils de coupe disponibles en option.



**FSA 120** sans batterie ni chargeur avec AutoCut 27-2 avec GrassCut 230-2  
Référence **FA08 200 0002** € **449,00**  
**FA08 200 0000** € **449,00**

**Autre version :**

**FSA 120 R** sans batterie ni chargeur avec AutoCut 27-2  
Référence **FA08 200 0005** € **429,00**

Prix de vente conseillés par le fabricant en euros, Recupel inclus pour la Belgique

AutoCut = Tête faucheuse  
BrushCut = Couteau à taillis  
GrassCut = Couteau à herbe  
WoodCut = Scie circulaire

R = Poignée circulaire

① Retrouvez d'autres valeurs comparatives pour les coupe-bordures thermiques à la page 225

② Poids sans batterie, avec outil de coupe et protection

③ Poids sans batterie, outil de coupe et protection

**FSA 135**36 V • 1,2 kW<sup>①</sup> •  
4,9 kg<sup>②</sup>**AP III**  
SYSTEM  
AP 300 S

Débroussailleuse sur batterie robuste et puissante, avec raccord de chargement de batterie AP dans la machine. Pour la tonte de pelouse et de taillis dans des environnements sensibles au bruit. Diamètre de coupe de 260 mm avec couteau à herbe, diamètre de coupe max. de 420 mm avec tête faucheuse à fil. Poignée de commande ergonomique avec présélection du régime sur trois niveaux et indicateur LED ainsi que régulation continue du régime, guidon ergonomique à deux mains, harnais double matelassé, filtre à air pour une longue durée de vie. Utilisation polyvalente grâce à la large gamme d'outils de coupe STIHL. Emplacement prévu pour le STIHL Smart Connector 2 A dans le carter.



**FSA 135** sans batterie ni chargeur avec AutoCut C 26-2 avec GrassCut 260-2  
Référence **FA01 200 0025** € **639,00**  
**FA01 200 0027** € **639,00**

**Autre version :**

**FSA 135 R** sans batterie ni chargeur avec AutoCut C 26-2  
Référence **FA01 200 0029** € **599,00**

**FSA 200**36 V • 2,0 kW<sup>①</sup> •  
5,7 kg<sup>②</sup>**AP III**  
SYSTEM  
AP 500 S

Débroussailleuse sur batterie robuste et puissante. Idéale pour des applications professionnelles dans des zones sensibles au bruit. Pour la taille des herbes et des broussailles. Large rayon de coupe allant jusqu'à 450 mm (fil de coupe). Poignée multifonctions à une main avec régulation du régime, affichage LED, système AV professionnel pour un faible niveau de vibration, guidon ergonomique à deux poignées réglable sans outil. Harnais double, filtre à air en métal pour une longue durée de vie. Large choix d'outils de coupe disponibles en option. Carter déjà compatible avec STIHL Smart Connector 2 A.



**FSA 200** sans batterie ni chargeur avec AutoCut C 26-2 avec GrassCut 260-2  
Référence **FA03 200 0000** € **769,00**  
**FA03 200 0002** € **769,00**

**Autre version :**

**FSA 200 R** sans batterie ni chargeur avec AutoCut C 26-2  
Référence **FA03 200 0007** € **729,00**

**NOUVEAU - DISPONIBLE À PARTIR DU PRINTEMPS 2025****FSA 400 ET FSA 400 K**  
LES DÉBROUSSAILLEUSES SUR BATTERIE LES PLUS PUISSANTES DE L'ASSORTIMENT STIHL**FSA 400**36 V • 2,5 kW<sup>①</sup> • 7,1 kg<sup>②</sup>

Débroussailleuses sur batterie robustes, silencieuses et ultra performantes réservées aux professionnels actifs dans l'entretien des jardins et espaces paysagers, les entreprises communales et les exploitations forestières. Large choix de fils de coupe et d'outils de coupe en métal. Diamètre de coupe avec fil de coupe de 520 mm. Guidon ergonomique à deux poignées réglable sans outil, poignée multifonctions à une main avec réglage du régime et indicateur LED. Système anti-vibrations STIHL. Déjà compatible avec STIHL Smart Connector 2 A.

**FSA 400** sans batterie ni chargeur avec AutoCut 46-2 avec BrushCut 300-3  
Référence **FA09 200 0000** € **899,00**  
**FA09 200 0003** € **899,00**

**Autre version :**

**FSA 400 K** sans batterie ni chargeur avec WoodCut 200-22  
Référence **FA09 200 0004** € **899,00**



④ Explication des symboles voir page 404

⑤ Explication des sigles de conformité à la page 411

⑥ Économies en cas d'achat d'un set par rapport à l'achat des composants individuels







### GARDEZ À TOUT INSTANT UNE VUE D'ENSEMBLE CLAIRE DE VOS MACHINES - GRÂCE AU SMART CONNECTOR 2 A ET À STIHL CONNECTED

Le STIHL Smart Connector 2 A vous permet d'intégrer facilement la FSA 135, FSA 200, FSA 400 et le RGA 140 dans le système STIHL connected. Une fois installé dans le carter de la machine, il enregistre les principales données, comme le numéro de série, la durée d'utilisation ou encore le régime de vitesse. Les données sont ensuite transférées dans le STIHL cloud via la STIHL connected App ou la STIHL connected Box et sont ainsi disponibles pour une analyse détaillée et une utilisation ultérieure, aussi bien dans l'application que sur le STIHL connected Portal.

- ➔ Pour en savoir plus sur la gestion numérique des machines avec STIHL connected, rendez-vous à partir de page 329
- ➔ Retrouvez le STIHL Smart Connector 2 A à la page 330

### RGA 140

36 V • 1,2 kW<sup>①</sup> •  
6,4 kg<sup>②</sup>



Réciprocauteur performant sur batterie pour l'élimination mécanique professionnelle des mauvaises herbes. Logement pour batterie AP intégré, poignée de commande ergonomique avec présélection de la vitesse sur trois niveaux et affichage LED, régulation continue du régime, guidon ergonomique à deux mains, harnais double, filtre à air pour une longue durée de vie. Le réciprocauteur robuste permet une élimination efficace et quasiment sans projection des mauvaises herbes et des herbes sur différents types de sol, comme les graviers ou les surfaces dures. Emplacement prévu pour le STIHL Smart Connector 2 A dans le carter.



RGA 140 sans  
batterie ni chargeur

Référence  
FA02 200 0006

€ 879,00

## COUPE-BORDURES ÉLECTRIQUES

- Maniement simple et confortable
- À utiliser autour de la maison et le jardin
- Pour les endroits sensibles aux nuisances sonores tels que les zones résidentielles, les hôpitaux, les cimetières et les écoles
- Convient particulièrement aux travaux d'élagage autour de pierres, plantes, pots de fleurs et autres bordures



### JUSQU'À ÉPUISEMENT DU STOCK !

#### FSE 71

230 V • 540 W • 4,0 kg<sup>③</sup>

Pour les travaux d'émondage et d'élagage de petites surfaces. Poignée en étrier caoutchoutée, protection contre les surcharges, une légère pression de la tête faucheuse au sol permet d'ajuster automatiquement le fil de coupe.



#### FSE 31

230 V • 245 W • 2,2 kg<sup>③</sup>

Pour les travaux d'émondage et d'élagage. Poignée en étrier réglable sans outil, tête faucheuse orientable.



FSE 31

Référence  
4815 011 4100

€ 69,00

FSE 71

Référence  
4809 011 4123

€ 179,00

#### FSE 52

230 V • 500 W • 2,2 kg<sup>③</sup>

Pour les travaux d'émondage et d'élagage dans les jardins de particuliers. Axe télescopique, poignée en étrier réglable sans outil, étrier d'écartement, angle de la tête de transmission orientable.



FSE 52

Référence  
4816 011 4100

€ 99,00

#### FSE 81

230 V • 1.000 W • 4,7 kg<sup>③</sup>

Convient parfaitement au fauchage de petites surfaces broussailleuses. Poignée en étrier caoutchoutée, protection électronique contre les surcharges, roue de guidage, une légère pression de la tête faucheuse au sol permet d'ajuster automatiquement le fil de coupe.



FSE 81

Référence  
4809 011 4124

€ 219,00

#### FSE 60

230 V • 540 W • 3,9 kg<sup>③</sup>

Pour les travaux d'émondage et d'élagage de petites surfaces. Poignée en étrier, une légère pression de la tête faucheuse au sol permet d'ajuster automatiquement le fil de coupe.



FSE 60

Référence  
4809 011 4122

€ 159,00

Les prix indiqués dans ce catalogue sont basés sur les tarifs du 1er janvier 2025. STIHL se réserve le droit de modifier les prix de vente conseillés à titre indicatif. Vous trouverez les prix actuels sur [stihl.be/fr](http://stihl.be/fr) et [stihl.lu](http://stihl.lu).







## ACCESSOIRES ET PIÈCES POUR COUPE-BORDURES ET DÉBROUSSAILLEUSES

- Accessoires pour faciliter le travail et pour optimiser votre protection
- Harnais, systèmes porteurs, protège-main, outil à rapporter, capot de protection

### NOUVEAU POIGNÉE DE COMMANDE UPGRADE KIT ADVANCE GRIP



Poignée de commande particulièrement ergonomique pour un travail flexible avec les débroussailleuses STIHL. Différentes positions de la main possibles, pour un travail moins fatigant lors des différentes applications. Avec repose-pouce confortable. Mélange de matériaux durs et souples avec des surfaces de préhension confortables pour un toucher agréable, une utilisation simple et une bonne prise en main.

Upgrade Kit ADVANCE Grip	Référence	
1 p. ex. pour FS 261 <sup>①</sup>	4147 007 4701	€ 129,00
2 p. ex. pour FS 361, FS 461, FS 411 <sup>①</sup>	4147 007 4702	€ 129,00
4 p. ex. pour FS 511, FS 561 <sup>①</sup>	4148 007 4704	€ 129,00
5 p. ex. pour FS 561 <sup>①</sup>	4148 007 4705	€ 129,00
6 p. ex. pour FS 491 <sup>①</sup>	4148 007 4706	€ 129,00

### ÉTRIER D'ÉCARTEMENT

Étrier d'écartement pratique pour la tonte autour d'arbres et d'obstacles.



	Référence	
Pour FSA 56, FSE 52	4816 713 3400	€ 7,70
Pour FSA 65	4852 713 3400	€ 14,20
Pour FSA 85	4852 713 3401	€ 14,20
Pour FSA 90 R, FSA 90	4863 713 3400	€ 14,20

### SAC À DOS ADVANCE

Pour un transport aisé des outils. Avec deux compartiments.



Pour tous les harnais universels et forestiers de la série ADVANCE. Ne peut pas être utilisé avec le harnais forestier ADVANCE X-TREEm HT

Référence	
4147 881 5700	€ 45,80

Prix de vente conseillés par le fabricant en euros

### KIT SUPPORT CROCHET

Support crochet avec adaptateur de ceinture permettant de fixer le support crochet à la ceinture pour batterie avec harnais, au système de port AP ou au système de port AR L. Ne peut être combiné avec le système de ceinture modulable.



Pour BGA 100, FSA 120, FSA 120 R, FSA 130, FSA 130 R, FSA 200 R, FSA 200, FSA 135, FSA 135 R et RGA 140

Référence	
0000 007 1045	€ 32,60

### SUPPORT CROCHET

Pour compléter tous les harnais pour débroussailleuse de la série ADVANCE qui ne sont pas munis d'un support crochet.



Référence	
4147 740 2502	€ 29,30

### RÉCIPROCATEUR RG

Outil de coupe pour débroussailleuse. Élimination efficace des mauvaises herbes et des herbes sur différents types de sol, comme les graviers ou les surfaces dures. Permet une coupe à faible projection, par exemple le long des routes et ronds points. Coupe puissante, très faible tendance à se boucher avec les déchets de coupe, changement rapide et facile de la lame.



Pour FS 91, FS 94 C-E, FS 94 RC-E, FS 111, FS 131, FSA 130, FSA 130 R, FSA 135, FSA 135 R et FSA 200

Référence	
4180 740 5101	€ 424,00

### ACCESSOIRE: SET D'ENTRETIEN

Composé de deux couteaux de rechange et d'un disque porteur.



Référence	
4180 007 4100	€ 93,00

### RENOI D'ANGLE 30°



Référence	
4138 640 0201	€ 121,00

① Pour plus d'informations, contactez votre revendeur le plus proche

### TAILLE-HAIE SUR PERCHE HL 145°

Outil pour transformer la débroussailleuse en taille-haie sur perche. Position de transport, réglable graduellement de 0° à 145°, poids 1,3 kg.



Longueur de coupe	Référence	
50 cm	4243 740 5101	€ 410,00
60 cm	4243 740 5113	€ 433,00

### PERCHE ÉLAGUEUSE HT

Outil perche élagueuse pour débroussailleuses. Longueur de coupe 30 cm.



Pour FS 90 R, FS 91 R, FS 100 R, FS 111 R, FS 130 R, FS 131 R et FSA 130

Référence	
4182 200 0215	€ 319,00

### NOUVEAU SUPPORT MURAL FS

Pour un rangement pratique et peu encombrant des coupe-bordures, débroussailleuses et moteurs CombiSystème. Matériel de montage pour fixer le support au mur inclus dans la livraison.



Référence	
0463 481 0002	€ 6,90



## PAGE 402 SERVICE KITS

Effectuez vous-même des travaux de maintenance simples grâce aux STIHL Service Kits. Des entretiens standard proactifs et réguliers contribueront à prolonger la durée de vie de votre machine STIHL.





# SYSTÈME DE CEINTURE MODULABLE AVANCE X-FLEX



TRAVAIL CONFORTABLE AVEC LES DÉBROUSSAILLEUSES

La sangle abdominale associée au harnais FS dans le cadre du système de ceinture modulable AVANCE X-Flex apporte aux professionnels de nombreux avantages lors de travaux avec des débroussailleuses : plaque dorsale élastique qui s'adapte aux mouvements, support crochet confort, rembourrage latéral pour équilibrer le poids de la débroussailleuse, fermeture réglable en hauteur au niveau de la poitrine, rembourrages au niveau des zones les plus sollicitées, bandes réfléchissantes pour une bonne visibilité. De plus, il est possible de fixer divers poches et porte-outils aussi bien sur la sangle abdominale que sur le harnais FS afin de ranger l'équipement nécessaire en toute sécurité et à portée de main.

➔ Retrouvez l'ensemble de la gamme de poches et porte-outils du système de ceinture modulable AVANCE X-Flex à la page 396

## HARNAIS FS ADVANCE X-FLEX



Sangle d'épaule avec éléments de couleur orange de signalisation et bandes réfléchissantes pour une bonne visibilité, support crochet confort permettant d'accrocher la débroussailleuse et rembourrage latéral pour équilibrer le poids de la machine. Plaque dorsale élastique qui s'adapte aux mouvements. Peut uniquement être utilisé en association avec la sangle abdominale AVANCE X-Flex.

Taille	Taille de l'utilisateur	Référence	
S	< 170 cm	0000 790 4401	
M - L	> 170 cm	0000 790 4402	par pièce € 86,00

➔ Découvrez la sangle abdominale AVANCE X-Flex du système de ceinture modulable à la page 396

## JUSQU'À ÉPUISEMENT DU STOCK ! CEINTURE SIMPLE



Cet élément fait partie de l'équipement de série de la plupart des débroussailleuses STIHL. Pour des travaux moins fatigants en toute sécurité.

Pour FS 38, FS 40, FS 50, HL et HT	Référence 4130 710 9000	€ 10,70
------------------------------------	-------------------------	---------

## SANGLE DE POITRINE



Permet de bien maintenir les bretelles en place.

Pour tous les harnais universels de la série AVANCE	Référence 0000 790 7700	€ 10,20
---	-------------------------	---------

## CEINTURE

Idéale pour un travail confortable.

🔗 Eillet de fixation rabattable inclus.



Pour FSA 60 R, FSA 65, FSA 85, FSA 86 R, FSA 90 R, HLA 56 et HLA 66	Référence 4852 007 1000	€ 25,70
---	-------------------------	---------

## HARNAIS



HARNAIS DOUBLE	HARNAIS UNIVERSELS				HARNAIS FORESTIER				KIT FS ADVANCE X-FLEX	
	ADVANCE	ADVANCE XXL	ADVANCE PLUS	ADVANCE PLUS ORANGE FLUORESCENT	ADVANCE	ADVANCE XXL	ADVANCE PLUS	ADVANCE X-TREEm		
Caractéristiques et équipement	Avec rembourrage souple facilitant le travail en cas de longues utilisations.				Permet une grande liberté de mouvement grâce au coussin de protection complètement désolidarisé de la ceinture. Ergonomique lors des travaux forestiers avec les scies circulaires, très léger, le sac à dos peut y être accroché.				Pour un travail ergonomique grâce aux sangles de hanches et d'épaules rembourrées auxquelles peuvent être attachés des poches et porte-outils avec un système de clips.	
Tour de poitrine (cm)	99 - 145	99 - 140	99 - 150	99 - 140	99 - 144	99 - 155	99 - 144	99 - 155	99 - 144	
Tour de taille (cm)	-	95 - 144	95 - 155	95 - 144	90 - 135	100 - 150	90 - 135	95 - 160	89 - 143 cm	
Longueur du dos (cm)	-	56	63	56	56	61	56	52 - 64	52 - 64	
Convient pour	FS 55 - FS 561, FSA 90, FSA 130, FSA 135, RGA 140	FS 50 - FS 561, FSA 90, FSA 130, FSA 135, RGA 140	FS 50 - FS 561, FSA 90, FSA 130, FSA 135, RGA 140	FS 50 - FS 561, FSA 90, FSA 130, FSA 135, RGA 140	FS 91 - FS 561	FS 91 - FS 561	FS 91 - FS 561	FS 89 - FS 561, FSA 135 - FSA 400	FS 91 - FS 561, tous les FSA, RGA 140	
Référence	4119 710 9001	4147 710 9002	4147 710 9004	4147 710 9014	0000 710 9000	4147 710 9003	4147 710 9009	4147 710 9015	0000 710 9001	0000 007 4802
Prix de vente conseillés par le fabricant en euros	57,00	85,00	85,00	91,00	109,00	90,00	90,00	96,00	175,00	139,00

Prix de vente conseillés par le fabricant en euros

⚠️ Jusqu'à épuisement du stock !

① Médaille d'argent au salon demopark - nouveautés 2023

② La partie dorsale de l'ADVANCE X-TREEm est compatible avec la sangle abdominale AVANCE X-Flex, voir page 396





Référence	Prix de vente conseillés par le fabricant en euros	Cylindrée (cm <sup>3</sup> )	Puissance (kW / ch)	Puissance à l'arbre (kW)	Tension nominale (V)	Poids (kg)	Niveau de pression sonore <sup>①</sup> (dB(A))	Niveau de puissance sonore <sup>②</sup> (dB(A))	Valeur de vibrations gauche/droite <sup>③</sup> (m/s <sup>2</sup> )	Moteur STIHL (2-MIX / 4-MIX®) / Système de batterie STIHL	Longueur totale sans dispositif de coupe (cm)	Diamètre de coupe (mm)	Dispositif de coupe de série	Arbre d'entraînement dans l'axe	Système anti-vibrations STIHL	STIHL ErgoStart	STIHL Elektrostart	STIHL M-Tronic	STIHL Smart Connector 2 A	Décompression automatique	Poignée multifonctionnelle à une main	Poignée circulaire / guidon ergonomique à deux mains / poignée en étrier	Poignée de commande ADVANCE Grip	Réglage de la poignée sans outil	Accessoire de fauchage / broyage / sciage	Ceinture simple	Ceinture	Harnais double	Harnais universels ADVANCE / ADVANCE PLUS / ADVANCE PLUS orange fluorescent	Harnais forestier ADVANCE / ADVANCE PLUS / ADVANCE XTREEm	Système de port	
<b>COUPE-BORDURES THERMIQUES POUR PETITES PELOUSES</b>																																
<b>HARNAIS</b>																																
<b>FS 38</b>	4140 012 2353	209,00	27,2	0,65 / 0,9	-	4,2 <sup>③</sup>	94	105	8,0 / 8,0	2-MIX	147	380	AutoCut C 6-2	flexible	-	o	-	-	-	-	●	- / - / ●	-	-	● / - / -	o	-	-	- / - / -	- / - / -	-	
<b>FS 40</b>	4144 011 2309	269,00	27,2	0,7 / 1,0	-	4,4 <sup>③</sup>	94	104	7,0 / 6,4	2-MIX	145	380	AutoCut C 6-2	flexible	-	o	-	-	-	-	●	- / - / ●	-	-	● / - / -	o	-	-	- / - / -	- / - / -	-	
<b>FS 55 R</b>	4140 200 0526	279,00	27,2	0,75 / 1,0	-	4,4 <sup>③</sup>	96	106	8,5 / 8,5	2-MIX	170	420	AutoCut C 26-2	flexible	-	o	-	-	-	-	●	● / - / -	-	-	● / - / -	-	●	o	o / o / o	- / - / -	-	
<b>FS 55</b>	4140 200 0522	289,00	27,2	0,75 / 1,0	-	4,9 <sup>③</sup>	96	106	6,8 / 5,6	2-MIX	170	230	GrassCut 230-2	flexible	-	o	-	-	-	-	●	- / ● / -	-	-	● / - / -	-	●	o	o / o / o	- / - / -	-	
<b>COUPE-BORDURES THERMIQUES POUR GRANDES PELOUSES</b>																																
<b>HARNAIS</b>																																
<b>FS 56</b>	4144 200 0198 4144 200 0036	419,00 419,00	27,2	0,8 / 1,1	-	5,1 <sup>③</sup>	93 94	107 104	4,7 / 3,8 5,5 / 5,5	2-MIX	170	420 230	AutoCut C 26-2 GrassCut 230-2	flexible	-	o	-	-	-	-	●	- / ● / -	-	-	● / - / -	-	●	o	o / o / o	- / - / -	-	
<b>FS 89</b>	4180 200 0681 4180 200 0540	559,00 559,00	28,4	0,95 / 1,3	-	5,8 <sup>③</sup>	94 94	107 104	4,8 / 3,8 4,1 / 3,2	4-MIX®	180	420 230	AutoCut C 26-2 GrassCut 230-2	flexible	1-point	-	-	-	-	-	●	●	- / ● / -	-	-	● / - / -	-	o	●	o / o / o	- / - / o	-
<b>DÉBROUSSAILLEUSES THERMIQUES POUR GRANDES SURFACES</b>																																
<b>HARNAIS</b>																																
<b>FS 91</b>	4180 200 0547	639,00	28,4	0,95 / 1,3	-	5,8 <sup>③</sup>	94	104	3,2 / 2,5	4-MIX®	180	230	GrassCut 230-2	rigide	1-point	-	-	-	-	-	●	●	- / ● / -	-	●	● / - / o	-	o	●	o / o / o	o / o / o	-
<b>FS 94 RC-E</b>	4149 200 0082	639,00	24,1	0,9 / 1,2	-	4,6 <sup>③</sup>	93	105	5,5 / 5,5	2-MIX	178	420	AutoCut 27-2	rigide	1-point	●	-	-	-	-	●	● / - / -	-	-	● / - / -	-	●	o	o / o / o	o / o / o	-	
<b>FS 94 C-E</b>	4149 200 0080 4149 200 0076	679,00 679,00	24,1	0,9 / 1,2	-	4,9 <sup>③</sup>	93 93	108 104	4,7 / 4,0 4,3 / 3,5	2-MIX	178	420 230	AutoCut 27-2 GrassCut 230-2	rigide	1-point	●	-	-	-	-	●	- / ● / -	-	-	● / - / -	-	o	●	o / o / o	o / o / o	-	
<b>FS 111</b>	4180 200 0554 4180 200 0555	679,00 679,00	31,4	1,05 / 1,4	-	5,8 <sup>③</sup>	96 95	108 105	5,3 / 4,2 5,0 / 4,4	4-MIX®	180	420 230	AutoCut 27-2 GrassCut 230-2	rigide	1-point	-	-	-	-	-	●	●	- / ● / -	-	●	● / - / o	-	o	●	o / o / o	o / o / o	-
<b>FS 131</b>	4180 200 0568 4180 200 0572	789,00 789,00	36,3	1,4 / 1,9	-	5,8 <sup>③</sup>	98 97	109 106	4,9 / 4,9 3,7 / 3,4	4-MIX®	180	420 230	AutoCut 27-2 GrassCut 230-2	rigide	1-point	-	-	-	-	-	●	●	- / ● / -	-	●	● / - / o	-	-	●	o / o / o	o / o / o	-
<b>FS 240</b>	4147 200 0356	859,00	37,7	1,7 / 2,3	-	6,9 <sup>③</sup>	99	110	4,4 / 4,3	2-MIX	180	250	BrushCut 250-3	rigide	1-point	-	-	-	-	-	●	- / ● / -	-	●	● / - / o	-	-	●	o / o / o	o / o / o	-	
<b>FS 240 C-E</b>	4147 200 0373 4147 200 0359	889,00 889,00	37,7	1,7 / 2,3	-	7,1 <sup>③</sup>	100 99	108 110	4,4 / 4,3 4,7 / 4,0	2-MIX	181	420 250	AutoCut 36-2 BrushCut 250-3	rigide	1-point	●	-	-	-	-	●	- / ● / -	-	●	● / - / o	-	-	●	o / o / o	o / o / o	-	
<b>FS 261</b>	4147 200 0581	979,00	41,6	2,0 / 2,7	-	7,8 <sup>③</sup>	99	109	5,0 / 5,9	2-MIX	180	300	BrushCut 300-3	rigide	1-point	-	-	-	-	-	●	- / ● / -	-	●	● / o / o	-	-	●	o / o / o	o / o / o	-	
<b>FS 261 C-E</b>	4147 200 0592 4147 200 0589	979,00 979,00	41,6	2,0 / 2,7	-	7,8 <sup>③</sup>	100 99	109 109	4,8 / 6,1 5,0 / 5,9	2-MIX	180	520 300	AutoCut 46-2 BrushCut 300-3	rigide	1-point	●	-	-	-	-	●	- / ● / -	-	●	● / o / o	-	-	●	o / o / o	o / o / o	-	
<b>DÉBROUSSAILLEUSES THERMIQUES PROFESSIONNELLES</b>																																
<b>HARNAIS</b>																																
<b>FS 311</b>	4180 200 0593 4180 200 0594	999,00 999,00	36,3	1,4 / 1,9	-	7,2 <sup>③</sup>	99 98	110 107	2,2 / 2,8 2,9 / 2,9	4-MIX®	180	520 300	AutoCut C 46-2 BrushCut 300-3	rigide	4-point	-	-	-	-	-	●	●	- / ● / -	-	●	● / o / o	-	-	o	o / ● / o	o / o / o	-
<b>FS 361 C-EM</b>	4147 200 0607 4147 200 0604	1.129,00 1.129,00	37,7	1,7 / 2,3	-	8,6 <sup>③</sup>	100 100	109 110	2,6 / 2,3 2,6 / 2,7	2-MIX	179	520 300	AutoCut C 46-2 BrushCut 300-3	rigide	4-point	●	-	●	-	-	●	- / ● / -	-	●	● / o / o	-	-	o	o / ● / o	o / o / o	-	
<b>FS 411 C-EM</b>	4147 200 0625	1.259,00	41,6	2,0 / 2,7	-	8,7 <sup>③</sup>	100	110	1,9 / 2,3	2-MIX	179	300	AutoCut 46-2	rigide	4-point	●	-	●	-	-	●	- / ● / -	-	●	● / o / o	-	-	o	o / ● / o	o / o / o	-	
<b>FS 411 C-EM L</b>	4147 200 0626	1.259,00	41,6	2,0 / 2,7	-	8,8 <sup>③</sup>	99	109	2,6 / 2,4	2-MIX	185	300	BrushCut 300-3	rigide	4-point	●	-	●	-	-	●	- / ● / -	-	●	● / o / o	-	-	o	o / ● / o	o / o / o	-	
<b>FS 461 C-EM</b>	4147 200 0637 4147 200 0631	1.369,00 1.369,00	45,6	2,2 / 3,0	-	8,7 <sup>③</sup>	101 101	110 110	1,9 / 2,7 2,4 / 2,3	2-MIX	179	520 300	AutoCut C 46-2 BrushCut 300-3	rigide	4-point	●	-	●	-	-	●	- / ● / -	-	●	● / o / o	-	-	o	o / o / o o / o / ●	o / o / ● o / o / o	-	
<b>FS 461 C-EM L</b>	4147 200 0649 4147 200 0647	1.369,00 1.369,00	45,6	2,2 / 3,0	-	8,8 <sup>③</sup>	101 101	110 110	1,9 / 2,7 2,4 / 2,3	2-MIX	185	520 300	AutoCut 46-2 BrushCut 300-3	rigide	4-point	●	-	●	-	-	●	- / ● / -	-	●	● / o / o	-	-	o	o / ● / o	o / o / o	-	
<b>FS 491 C-EM L</b>	4148 200 0201 4148 200 0200	1.549,00 1.549,00	51,6	2,4 / 3,3	-	9,4 <sup>③</sup>	102 101	111 112	3,2 / 2,8 3,4 / 2,8	2-MIX	185	520 300	AutoCut 46-2 BrushCut 300-3	rigide	4-point	●	-	●	-	-	●	- / ● / -	-	●	● / o / o	-	-	o	o / ● / o	o / o / o	-	
<b>FS 561 C-EM</b>	4148 200 0220 4148 200 0216	1.759,00 1.759,00	57,1	2,8 / 3,8	-	10,2 <sup>③</sup>	101 102	115 112	3,7 / 3,7 3,3 / 3,3	2-MIX	176	560 350	AutoCut 56-2 BrushCut 350-3	rigide	4-point	●	-	●	-	-	●	- / ● / -	-	●	● / o / o	-	-	o	o / o / o	o / o / ●	-	
<b>FS 561 C-EM</b> Tronçonner	4148 200 0222	1.759,00	57,1	2,8 / 3,8	-	10,2 <sup>③</sup>	102	115	3,3 / 3,3	2-MIX	176	250	WoodCut 225-24	rigide	4-point	●	-	●	-	-	●	- / ● / -	-	●	o / o / ●	-	-	o	o / o / o	o / o / ●	-	

● De série  
○ Optionnel (accessoire)  
C = Version confort  
E = STIHL ErgoStart  
M = STIHL M-Tronic  
R = Poignée circulaire  
L = Axe long

① Facteur K selon la directive européenne 2006 / 42 / EG = 2,0 dB(A) avec outil standard  
② Facteur K selon la directive européenne 2006 / 42 / EG = 2 m/s<sup>2</sup> avec outil standard  
③ Poids avec réservoir vide, sans outil de coupe et protection



Référence	Prix de vente conseillés par le fabricant en euros	Cylindrée (cm <sup>3</sup> )	Puissance (kW / ch)	Puissance à l'arbre (kW)	Tension nominale (V)	Poids (kg)	Niveau de pression sonore <sup>①</sup> (dB(A))	Niveau de puissance sonore <sup>②</sup> (dB(A))	Valeur de vibrations gauche / droite <sup>③</sup> (m/s <sup>2</sup> )	Moteur STIHL (2-MIX / 4-MIX) / Système de batterie STIHL	Longueur totale sans dispositif de coupe (cm)	Diamètre de coupe (mm)	Dispositif de coupe de série	Arbre d'entraînement dans l'axe	Système anti-vibrations STIHL	STIHL ErgoStart	STIHL Elektrostart	STIHL M-Tronic	STIHL Smart Connector 2 A	Décompression automatique	Poignée multifonctionnelle à une main	Poignée circulaire / guidon ergonomique à deux mains / poignée en étrier	Poignée de commande ADVANCE Grip	Réglage de la poignée sans outil	Accessoire de fauchage / broyage / sciage	Ceinture simple	Ceinture	Harnais double	Harnais universels ADVANCE / ADVANCE PLUS / ADVANCE PLUS orange fluorescent	Harnais forestier ADVANCE / ADVANCE PLUS / ADVANCE XTREEm	Système de port
<b>COUPE-BORDURES ET DÉBROUSSAILLEUSES SUR BATTERIE<sup>④</sup></b>																															
<b>FSA 30<sup>⑤</sup></b>	FA10 011 5700	119,00 <sup>⑥</sup>	-	0,13 <sup>⑦</sup> / -	0,24	10,8	2,1 <sup>⑧</sup>	76	89	1,5 / 1,9	Système AS	116	230	PolyCut 3-2	-	-	-	-	-	-	-	-	-	-	-	-	-	-	-	-	
<b>Set FSA 30<sup>⑤</sup></b> avec AS 2 + AL 1	FA10 011 5710	159,00	-	0,13 <sup>⑦</sup> / -	0,24	10,8	2,3 <sup>⑧</sup>	76	89	1,5 / 1,9	Système AS	116	230	PolyCut 3-2	-	-	-	-	-	-	-	-	-	-	-	-	-	-	-	-	
<b>FSA 57<sup>⑤</sup></b>	4522 011 5730	169,00 <sup>⑥</sup>	-	0,28 <sup>⑦</sup> / -	0,4	36	2,7 <sup>⑧</sup>	74	89	4,0 / 4,0	Système AK	149	280	AutoCut C 3-2	-	-	-	-	-	-	-	-	-	-	-	-	-	-	-	-	
<b>Set FSA 57<sup>⑤</sup></b> avec AK 10 + AL 101	4522 011 5740	269,00	-	0,28 <sup>⑦</sup> / -	0,4	36	3,5 <sup>⑧</sup>	74	89	4,0 / 4,0	Système AK	149	280	AutoCut C 3-2	-	-	-	-	-	-	-	-	-	-	-	-	-	-	-	-	
<b>FSA 60 R<sup>⑤</sup></b>	FA04 011 5700	199,00 <sup>⑥</sup>	-	0,50 <sup>⑦</sup> / -	0,65	36	3,1 <sup>⑧</sup>	77	91	3,7 / 2,0	Système AK	168	350	AutoCut C 6-2	-	-	-	-	-	-	-	-	-	-	-	-	-	-	-	-	-
<b>Set FSA 60 R<sup>⑤</sup></b> avec AK 20 + AL 101	FA04 011 5740	339,00	-	0,50 <sup>⑦</sup> / -	0,65	36	4,3 <sup>⑧</sup>	77	91	3,7 / 2,0	Système AK	168	350	AutoCut C 6-2	-	-	-	-	-	-	-	-	-	-	-	-	-	-	-	-	-
<b>FSA 70 R<sup>⑤</sup></b>	NOUVEAU <sup>⑨</sup> FA07 011 5700	269,00 <sup>⑥</sup>	-	0,8 <sup>⑦</sup> / -	1,0	36	3,5 <sup>⑧</sup>	76	93	4,9 / 2,0	Système AK	166	380	AutoCut C 12-2	-	-	-	-	-	-	-	-	-	-	-	-	-	-	-	-	-
<b>Set FSA 70 R<sup>⑤</sup></b> avec AK 20 + AL 101	NOUVEAU <sup>⑨</sup> FA07 011 5710	409,00	-	0,8 <sup>⑦</sup> / -	1,0	36	4,7 <sup>⑧</sup>	76	93	4,9 / 2,0	Système AK	166	380	AutoCut C 12-2	-	-	-	-	-	-	-	-	-	-	-	-	-	-	-	-	-
<b>FSA 80 R<sup>⑤</sup></b>	FA08 011 5720	339,00 <sup>⑥</sup>	-	0,8 <sup>⑦</sup> / -	1,0	36	4,8 <sup>⑧</sup>	81	94	5,2 / 2,9	Système AK	178	380	AutoCut 27-2	rigide	-	-	-	-	-	-	-	-	-	-	-	-	-	-	-	-
<b>Set FSA 80 R<sup>⑤</sup></b> avec AK 30 S + AL 101	FA08 011 5730	509,00	-	0,8 <sup>⑦</sup> / -	1,0	36	6,1 <sup>⑧</sup>	81	94	5,2 / 2,9	Système AK	178	380	AutoCut 27-2	rigide	-	-	-	-	-	-	-	-	-	-	-	-	-	-	-	-
<b>FSA 80<sup>⑤</sup></b>	FA08 011 5700	359,00 <sup>⑥</sup>	-	0,8 <sup>⑦</sup> / -	1,0	36	4,9 <sup>⑧</sup>	81	94	2,4 / 1,4	Système AK	178	230	GrassCut 230-2	rigide	-	-	-	-	-	-	-	-	-	-	-	-	-	-	-	-
<b>Set FSA 80<sup>⑤</sup></b> avec AK 30 S + AL 101	FA08 011 5710	529,00	-	0,8 <sup>⑦</sup> / -	1,0	36	6,2 <sup>⑧</sup>	81	94	2,4 / 1,4	Système AK	178	230	GrassCut 230-2	-	-	-	-	-	-	-	-	-	-	-	-	-	-	-	-	-
<b>FSA 86 R<sup>⑤</sup></b>	FA05 011 5700	329,00 <sup>⑥</sup>	-	0,50 <sup>⑦</sup> / -	0,65	36	3,2 <sup>⑧</sup>	77	91	3,7 / 2,0	Système AP	173	350	AutoCut C 6-2	-	-	-	-	-	-	-	-	-	-	-	-	-	-	-	-	-
<b>FSA 110 R<sup>⑤</sup></b>	NOUVEAU <sup>⑨</sup> FA07 011 5720	379,00 <sup>⑥</sup>	-	0,8 <sup>⑦</sup> / -	1,0	36	3,6 <sup>⑧</sup>	76	93	4,9 / 2,0	Système AP	171	380	AutoCut C 12-2	-	-	-	-	-	-	-	-	-	-	-	-	-	-	-	-	-
<b>FSA 120 R<sup>⑤</sup></b>	FA08 200 0005	429,00 <sup>⑥</sup>	-	0,8 <sup>⑦</sup> / -	1,0	36	5,0 <sup>⑧</sup>	81	94	5,8 / 2,8	Système AP	179	380	AutoCut 27-2	rigide	-	-	-	-	-	-	-	-	-	-	-	-	-	-	-	-
<b>FSA 120<sup>⑤</sup></b>	FA08 200 0002 FA08 200 0000	449,00 <sup>⑥</sup> 449,00 <sup>⑥</sup>	-	0,8 <sup>⑦</sup> / -	1,0	36	5,2 <sup>⑧</sup>	81 81	94 94	2,6 / 2,3 3,3 / 2,1	Système AP	179 230	380 230	AutoCut 25-2 GrassCut 230-2	rigide	-	-	-	-	-	-	-	-	-	-	-	-	-	-	-	-
<b>FSA 135 R<sup>⑤</sup></b>	FA01 200 0029	599,00 <sup>⑥</sup>	-	1,0 <sup>⑦</sup> / -	1,2	36	4,3 <sup>⑧</sup>	80	92	3,7 / 1,8	Système AP	183	420	AutoCut C 26-2	rigide	-	-	-	-	-	-	-	-	-	-	-	-	-	-	-	-
<b>FSA 135<sup>⑤</sup></b>	FA01 200 0025 FA01 200 0027	639,00 <sup>⑥</sup> 639,00 <sup>⑥</sup>	-	1,0 <sup>⑦</sup> / -	1,2	36	4,9 <sup>⑧</sup>	80 81	92 94	2,9 / 2,0 2,1 / 1,8	Système AP	183 260	420 260	AutoCut C 26-2 GrassCut 260-2	rigide	-	-	-	-	-	-	-	-	-	-	-	-	-	-	-	-
<b>FSA 200 R<sup>⑤</sup></b>	FA03 200 0007	729,00 <sup>⑥</sup>	-	1,6 <sup>⑦</sup> / -	2,0	36	4,8 <sup>⑧</sup>	80	94	3,8 / 3,0	Système AP	181	450	AutoCut C 26-2	rigide	-	-	-	-	-	-	-	-	-	-	-	-	-	-	-	-
<b>FSA 200<sup>⑤</sup></b>	FA03 200 0000 FA03 200 0002	769,00 <sup>⑥</sup> 769,00 <sup>⑥</sup>	-	1,6 <sup>⑦</sup> / -	2,0	36	5,7 <sup>⑧</sup>	85 85	106 106	2,2 / 1,8 2,2 / 1,8	Système AP	181 260	420 260	AutoCut C 26-2 GrassCut 260-2	rigide	4-point	-	-	-	-	-	-	-	-	-	-	-	-	-	-	-
<b>FSA 400<sup>⑤</sup></b> Débroussailler	NOUVEAU <sup>⑨</sup> FA09 200 0000 FA09 200 0003	899,00 <sup>⑥</sup> 899,00 <sup>⑥</sup>	-	2,0 <sup>⑦</sup> / -	2,5	36	7,1 <sup>⑧</sup>	83 83	96 96	2,7 / 1,6 2,4 / 1,6	Système AP	179 300	520 300	AutoCut 46-2 BrushCut 300-3	rigide	4-point	-	-	-	-	-	-	-	-	-	-	-	-	-	-	-
<b>FSA 400 K<sup>⑤</sup></b> Tronçonneuse	NOUVEAU <sup>⑨</sup> FA09 200 0004	899,00 <sup>⑥</sup>	-	2,0 <sup>⑦</sup> / -	2,5	36	6,9 <sup>⑧</sup>	92	110	1,3 / 1,5	Système AP	168	200	WoodCut 200-22	rigide	4-point	-	-	-	-	-	-	-	-	-	-	-	-	-	-	-
<b>RGA 140<sup>⑤</sup></b>	FA02 200 0006	879,00 <sup>⑥</sup>	-	1,0 <sup>⑦</sup> / -	1,2	36	6,4 <sup>⑧</sup>	81	93	2,3 / 2,4	Système AP	183	230	Réciprocateur RG	rigide	-	-	-	-	-	-	-	-	-	-	-	-	-	-	-	-
<b>COUPE-BORDURES ÉLECTRIQUES<sup>④</sup></b>																															
<b>FSE 31</b>	4815 011 4100	69,00	-	-	-	230	2,2 <sup>⑧</sup>	82	92	1,2 / 1,8	-	110	245	Tête faucheuse avec bobine de fil de coupe	-	-	-	-	-	-	-	-	-	-	-	-	-	-	-	-	
<b>FSE 52</b>	4816 011 4100	99,00	-	-	-	230	2,2 <sup>⑧</sup>	83	94	3,0 / 4,5	-	131	300	AutoCut C 3-2	-	-	-	-	-	-	-	-	-	-	-	-	-	-	-	-	-
<b>FSE 60</b>	4809 011 4122	159,00	-	-	-	230	3,9 <sup>⑧</sup>	83	94	3,9 / 3,6	-	153	350	AutoCut C 6-2	flexible	-	-	-	-	-	-	-	-	-	-	-	-	-	-	-	-
<b>FSE 71</b>	4809 011 4123	179,00	-	-	-	230	4,0 <sup>⑧</sup>	82	93	4,0 / 2,8	-	153	350	AutoCut C 6-2	flexible	-	-	-	-	-	-	-	-	-	-	-	-	-	-	-	-
<b>FSE 81</b>	4809 011 4124	219,00	-	-	-	230	4,7 <sup>⑧</sup>	83	93	5,7 / 3,6	-	153	350	AutoCut C 6-2	flexible	-	-	-	-	-	-	-	-	-	-	-	-	-	-	-	-
<b>DÉBROUSSAILLEUSES THERMIQUES À DOS</b>																															
<b>FR 410 C-E</b>	4147 200 0362	1.299,00	41,6	2,0 / 2,7	-	-	10,7 <sup>⑧</sup>	100	108	3,7 / 3,7	2-MIX	280	420	AutoCut 27-2	rigide	●	●	-	-	-	-	-	-	-	-	-	-	-	-	-	
<b>FR 460 TC-EFM</b>	4147 200 0372	1.529,00	45,6	2,2 / 3,0	-	-	11,6 <sup>⑧</sup>	99	109	3,6 / 3,5	2-MIX	280	420	AutoCut 36-2	rigide	●	●	●	●	-	-	-	-	-	-	-	-	-	-	-	-

● De série ○ Optionnel (accessoire) C = Version confort E = STIHL ErgoStart F = STIHL Elektrostart L = Axe long M = STIHL M-Tronic R = Poignée circulaire ① Facteur K selon la directive européenne 2006 / 42 / EG = 2,0 dB(A) avec outil standard ② Facteur K selon la directive européenne 2006 / 42 / EG = 2 m/s<sup>2</sup> avec outil standard ③ Poids avec réservoir vide, sans outil de coupe et protection ④ Régime fixe ⑤ Régime réglable en continu ⑥ Puissance mécanique comme valeur comparative par rapport aux coupe-bordures et débroussailleuses thermiques ⑦ Poids sans câble, avec outil de coupe et protection ⑧ Poids sans batterie, avec outil de coupe et protection ⑨ Poids avec batterie, sans chargeur ⑩ Poids sans batterie, outil de coupe et protection ⑪ Poids sans batterie avec lames et protection ⑫ Prix sans batterie ni chargeur ⑬ Recupel inclus pour la Belgique





## OUTILS ET FILS DE COUPE

- Gamme étendue d'outils et de fils de coupe pour les applications les plus diverses
- Différents diamètres, sections et formes
- Fabriqués dans un matériau résistant à l'abrasion et d'une élasticité longue durée
- Pour des travaux allant du simple fauchage au défrichage

### HERBE ET VÉGÉTATION PEU DENSE



**Tête faucheuse TrimCut**  
À deux fils, pour l'entretien et la tonte du gazon. Recharge de fil par l'extérieur ou en retirant la bobine. Réglage manuel du fil de coupe.



**Tête faucheuse AutoCut**  
À deux fils, pour fauchage et nettoyage. Le fil de coupe peut être réglé automatiquement par une simple pression de la tête de coupe au sol.



**Tête faucheuse SuperCut**  
À deux fils, pour fauchage et nettoyage. Réglage automatique de la longueur du fil pour une optimisation du travail.



**Tête faucheuse PolyCut<sup>Ⓞ</sup>**  
Outil de coupe universel pour des travaux de nettoyage et de fauchage de grandes surfaces. Dotée de deux ou trois couteaux mobiles en plastique.



**Tête faucheuse DuroCut**  
À deux ou quatre fils, pour les travaux de fauchage et d'entretien, même dans des herbes ligneuses. Faible hauteur de coupe. Fil de coupe constitué d'un matériau durable, particulièrement résistant à l'abrasion.



### VÉGÉTATION DENSE

### ROSEAUX ET BROUSSAILLES

### TAILLIS ET ARBUSTES



**Lame de broyage ShredCut**  
À deux dents coudées, en acier, pour éclaircir et hacher des taillis épais et des haies d'épineux.



**Scie circulaire WoodCut, à dents pointue**  
Outil en acier, particulièrement conçu pour les débroussailleuses de puissance moyenne. Pour broussailles noueuses et troncs d'arbre fins.



**Scie circulaire WoodCut, à dents douces**  
Outil en acier, particulièrement conçu pour les débroussailleuses de puissance moyenne. Pour broussailles noueuses, arbustes, accessoires de sciage et de défrichage.



**Scie circulaire WoodCut, en métal renforcé**  
Outil spécial très robuste pour une utilisation dans les zones sèches et sabloneuses ainsi que pour les travaux de coupe dans les zones proches du sol.

#### Couteau à herbe GrassCut

En acier. Modèles avec un nombre différent de lames et de dents pour des travaux de fauchage dans l'herbe résistante et sèche et les roseaux.



#### Couteau à taillis BrushCut

À deux ou trois ailes, en acier, réversible. Pour élaguer et éliminer les herbes ligneuses et embroussaillées ainsi que les broussailles et haies d'épinées.

### GUIDE D'ACHAT OUTIL DE COUPE



Que ce soit pour les pelouses, les prairies ou les buissons, notre guide d'achat des outils de coupe pour débroussailleuses vous aidera à trouver l'accessoire de coupe adapté à votre machine et à votre application spécifique.

Scannez le code QR pour ouvrir le guide d'achat.



Belgique



Luxembourg

<sup>Ⓞ</sup> Spécialement recommandé pour les coupe-bordures sur batterie, pour une plus longue autonomie par charge de batterie



TÊTES FAUCHEUSES ①

	Référence	Prix de vente conseillés par le fabricant en euros	Diamètre du fil de coupe® (mm)	Quantité de recharge recommandée (m)	Forme des fils de coupe	FS 38, FS 40, FS 50, FS 50 C-E, FSB-KM	FS 55 R, FS 55, FS 56 R, FS 56, FS 56 C-E, FS 70 RC-E, FS 70 C-E	FS 89, FS 91, FS 111, FS-KM	FS 94 RC-E, FS 94 C-E	FS 131	FS 240 C-E	FS 261 C-E	FS 311	FS 361 C-EM, FS 411 C-EM L, FS 411 C-EM	FS 461 C-EM, FS 491 C-EM, FS 491 C-EM L, FSA 400	FS 561 C-EM	FSA 30	FSA 45	FSA 57, FSE 52	FSA 60 R, FSA 86 R	FSA 70 R, FSA 110 R	FSA 80, FSA 80 R, FSA 120, FSA 120 R	FSA 135 R, FSA 135, FSA 200 R, FSA 200	FSE 31	FSE 60, FSE 71, FSE 81	FR 410 C-E, FR 460 TC-EM	
<b>TÊTE FAUCHEUSE TRIMCUT</b>																											
TRIMCUT C 32-2	4002 710 2198	26,50	2,4/2,7/3,0	1 x 8	⊠⊠⊠⊠	-	•	•	-	•	•	-	-	-	-	-	-	-	-	-	-	•	•	-	-	-	•
TRIMCUT C 42-2	4003 710 2122	29,60	2,4/2,7/3,0	1 x 8	⊠⊠⊠⊠	-	-	-	-	-	-	•	•	•	-	-	-	-	-	-	-	-	-	-	-	-	-
TRIMCUT C 52-2	4005 710 2117	33,40	2,4/2,7/3,0/3,3	1 x 8	⊠⊠⊠⊠	-	-	-	-	-	-	-	-	-	•	-	-	-	-	-	-	-	-	-	-	-	-
<b>TÊTE FAUCHEUSE AUTOCUT</b>																											
DRAADSPOEL	6421 710 4300	9,20	1,4	-	○	-	-	-	-	-	-	-	-	-	-	-	-	-	-	-	-	-	-	-	•	-	-
DRAADSPOEL pour Autocut C 3-2	4009 710 4304	11,10	1,6	-	⊗	-	-	-	-	-	-	-	-	-	-	-	-	-	•	-	-	-	-	-	-	-	-
DRAADSPOEL pour Autocut C 3-2	4009 710 4305	13,10	2,0	-	⊗	-	-	-	-	-	-	-	-	-	-	-	-	-	•	-	-	-	-	-	-	-	-
AUTOCUT C 3-2	4009 710 2100	25,90	1,6	1 x 5	⊗	-	-	-	-	-	-	-	-	-	-	-	-	-	•	-	-	-	-	-	-	-	-
AUTOCUT C 3-2	4009 710 2106	26,90	2,0	1 x 5	⊗	-	-	-	-	-	-	-	-	-	-	-	-	-	•	-	-	-	-	-	-	-	-
AUTOCUT C 6-2	4006 710 2126	26,90	2,0/2,4	1 x 4	⊠⊠⊠⊠	•	-	-	-	-	-	-	-	-	-	-	-	-	-	-	•	-	-	-	-	-	•
AUTOCUT C 12-2 NOUVEAU	4010 710 2100	24,50	2,4	1 x 4	⊠⊠⊠⊠	-	-	-	-	-	-	-	-	-	-	-	-	-	-	-	•	-	-	-	-	-	-
AUTOCUT C 26-2	4002 710 2169	37,60	2,4/2,7	1 x 7	⊠⊠⊠⊠	-	•	•	•	•	•	-	-	-	-	-	-	-	-	-	-	•	•	-	-	-	•
AUTOCUT 27-2	4002 820 2302	34,30	2,4/2,7	2 x 3,5	⊠⊠⊠⊠	-	•	•	•	•	•	-	-	-	-	-	-	-	-	-	-	•	•	-	-	-	•
AUTOCUT 36-2	4002 710 2170	35,90	2,4/2,7/3,0/3,3	2 x 4	⊠⊠⊠⊠	-	-	•	-	•	•	-	-	-	-	-	-	-	-	-	-	•	•	-	-	-	•
AUTOCUT 46-2	4003 710 2115	37,90	2,4/2,7/3,0/3,3	2 x 4	⊠⊠⊠⊠	-	-	-	-	-	-	•	•	•	-	-	-	-	-	-	-	-	-	-	-	-	-
AUTOCUT 56-2	4005 710 2107	41,90	2,4/2,7/3,0/3,3	2 x 4	⊠⊠⊠⊠	-	-	-	-	-	-	-	•	-	-	-	-	-	-	-	-	-	-	-	-	-	-
<b>TÊTE FAUCHEUSE SUPERCUT</b>																											
SUPERCUT 20-2	4002 710 2162	39,80	2,4	2 x 3	⊠⊠⊠	-	•	•	•	•	•	-	-	-	-	-	-	-	-	-	-	•	•	-	-	-	•
SUPERCUT 40-2	4003 710 2140	42,90	2,4	1 x 7,5	⊠⊠⊠	-	-	-	-	-	-	•	•	•	-	-	-	-	-	-	-	-	-	-	-	-	-
<b>TÊTE FAUCHEUSE POLY-CUT</b>																											
POLY-CUT 2-2 <sup>③</sup>	4008 710 2102	21,10	230	-	-	-	-	-	-	-	-	-	-	-	•	-	-	-	-	-	-	-	-	-	-	-	-
POLY-CUT 3-2 <sup>③</sup>	4009 710 2104	22,30	230	-	-	-	-	-	-	-	-	-	-	-	•	-	•	-	-	-	-	-	-	-	-	-	-
POLY-CUT 6-2 <sup>③</sup>	4006 710 2137	23,00	300	-	-	•	-	-	-	-	-	-	-	-	-	-	-	-	-	•	-	-	-	-	-	-	-
POLY-CUT 12-2 NOUVEAU	4010 710 2110	27,00	330	-	-	-	-	-	-	-	-	-	-	-	-	-	-	-	-	-	•	-	-	-	-	-	-
POLY-CUT 18-2 <sup>③</sup>	4002 820 2320	34,50	330	-	-	-	-	-	-	-	-	-	-	-	-	-	-	-	-	-	-	•	-	-	-	-	-
POLY-CUT 28-2 <sup>③</sup>	4002 820 2300	32,90	365	-	-	-	•	•	•	•	•	-	-	-	-	-	-	-	-	-	-	-	•	-	-	-	-
POLY-CUT 48-2 <sup>③</sup>	4003 710 2126	37,40	365	-	-	-	-	-	-	-	-	•	•	•	-	-	-	-	-	-	-	-	-	-	-	-	-
<b>TÊTE FAUCHEUSE DUROCUT</b>																											
DUROCUT 5-2 <sup>④</sup>	4006 710 2131	28,50	1,6/2,0/2,4/L	2 x 0,2	⊠⊠⊠⊠	•	-	-	-	-	-	-	-	-	-	-	-	-	-	•	-	-	-	-	-	-	○
DUROCUT 20-2 <sup>⑤</sup>	4002 710 2182	46,10	2,0/2,4/2,7/L/XL	2 x 0,2	⊠⊠⊠⊠	-	•	•	•	•	•	-	-	-	-	-	-	-	-	-	-	•	•	-	-	-	•
DUROCUT 40-4 <sup>⑥</sup>	4005 710 2114	70,00	2,7/3,0/3,3/4,0/XL/XXL	4 x 0,25	⊠⊠⊠⊠	-	-	-	-	-	-	•	•	•	•	-	-	-	-	-	-	-	-	-	-	-	-

• Recommandé ○ Combinable - Non permis  
 ① Autorisé(e) uniquement avec capot de protection  
 ② Les chiffres en gras vous indiquent le diamètre de fil dont la tête de coupe est pourvue dans la version initiale  
 ③ Équipement également possible avec des fils de coupe sectionnés sur la longueur

④ 6 fils L compris  
 ⑤ 12 fils XL compris  
 ⑥ 12 fils XXL compris  
 ○ Fil de coupe rond  
 ⊠ Fil de coupe cruciforme High-Tech CF3 Pro  
 ⊗ Fil de coupe rond et silencieux  
 ⊠ Fil de coupe carré  
 ⊠ Fil de coupe pentagonal



**BOBINE DE FIL DE COUPE AUTOCUT**

Bobine de fil de coupe avec protection métallique dans la zone d'usure principale pour une plus longue durée de vie par rapport aux bobines de fil standards de l'équipement initial.

Pour AutoCut 25-2 et 27-2	Référence 4002 710 4321	€ 17,70
Pour AutoCut 36-2, 46-2 et 56-2	4003 710 4310	€ 19,90





FILS DE COUPE

	1,4 mm	1,6 mm	2,0 mm	2,4 mm	2,7 mm	3,0 mm	3,3 mm	4,0 mm
<b>APERÇU DES COULEURS, DES AVANTAGES ET DE L'UTILISATION DES FILS DE COUPE</b>								
<b>FILS DE COUPE RONDS</b> Utilisation universelle pour les travaux de fauchage et d'entretien	●	● / ●	● ●	● / ●	● / ●	●	●	●
<b>FILS DE COUPE RONDS ET SILENCIEUX</b> Utilisation sur des débroussailleuses et coupe-bordures électriques et sur batterie avec réduction du niveau sonore	-	● / ●	● / ●	● / ●	● / ●	-	-	●
<b>FILS DE COUPE CARRÉS</b> Pour une coupe efficace des herbes épaisses et ligneuses et des mauvaises herbes	-	-	-	■	■	■	■	-
<b>FILS DE COUPE PENTAGONAUX</b> Utilisation universelle, avec grande capacité de coupe	-	-	-	◆	◆	◆	-	-
<b>FILS DE COUPE CF3 PRO DE HAUTE TECHNOLOGIE</b> En trois matières plastiques différentes pour flexibilité, résistance et grande capacité de coupe	-	-	■	■	■	■	■	-

Référence  
Prix de vente conseillés par le fabricant en euros  
Diamètre (mm)  
Longueur de la bobine (m)

FIL DE COUPE ROND®

●	0000 930 2284	4,20	1,4	16,0
●	0000 930 2334	5,80	1,6	19,0
●	0000 930 3638	18,30	1,6	100,0
●	0000 930 2335	5,50	2,0	14,0
●	0000 930 2336	15,10	2,0	60,0
●	0000 930 2337	24,30	2,0	119,0
●	0000 930 2338	6,60	2,4	14,0
●	0000 930 2339	13,90	2,4	41,0
●	0000 930 2340	22,70	2,4	83,0
●	0000 930 2246	49,30	2,4	253,0
●	0000 930 2341	5,50	2,7	9,0
●	0000 930 2342	13,20	2,7	65,0
●	0000 930 2343	21,50	2,7	65,0
●	0000 930 2227	48,40	2,7	208,0
●	0000 930 2344	20,80	3,0	53,0
●	0000 930 2542	45,20	3,0	162,0
●	0000 930 2543	65,00	3,0	271,0
●	0000 930 2345	5,80	3,3	6,0
●	0000 930 2346	12,90	3,3	19,0
●	0000 930 2347	20,90	3,3	38,0
●	0000 930 2569	138,00	3,3	573,0
●	0000 930 3603	39,90	4,0	87,0 <sup>①</sup>

FILS DE COUPE RONDS ET SILENCIEUX®

●	0000 930 2415	6,10	1,6	19,0
●	0000 930 2416	5,80	2,0	14,0
●	0000 930 2418	15,90	2,0	60,0
●	0000 930 2424	25,50	2,0	119,0

FILS DE COUPE RONDS ET SILENCIEUX®

●	0000 930 2419	6,90	2,4	14,0
●	0000 930 2421	23,80	2,4	83,0
●	0000 930 2535	52,00	2,4	253,0
●	0000 930 2422	5,70	2,7	9,0
●	0000 930 2423	22,60	2,7	65,0
●	0000 930 2414	51,00	2,7	208,0

FIL DE COUPE CARRÉ®

■	0000 930 2640	14,60	2,4	41,0
■	0000 930 2641	23,80	2,4	83,0
■	0000 930 2612	52,00	2,4	253,0
■	0000 930 2613	74,00	2,4	420,0
■	0000 930 2642	13,80	2,7	32,0
■	0000 930 2643	22,60	2,7	65,0
■	0000 930 2616	51,00	2,7	208,0
■	0000 930 2617	73,00	2,7	347,0
■	0000 930 2644	21,80	3,0	53,0
■	0000 930 2619	47,40	3,0	162,0
■	0000 930 2620	68,00	3,0	271,0
■	0000 930 2645	21,90	3,3	38,0
■	0000 930 2622	53,00	3,3	137,0
■	0000 930 2623	76,00	3,3	228,0

FIL DE COUPE PENTAGONAL®

◆	0000 930 3340	16,30	2,4	48,0
◆	0000 930 3341	26,60	2,4	97,0
◆	0000 930 3339	57,00	2,4	291,0
◆	0000 930 3343	25,50	2,7	77,0
◆	0000 930 3303	52,00	2,7	215,0

Prix de vente conseillés par le fabricant en euros

① Rouleaux  
② Pour DuroCut

**ENTRETIENEZ VOTRE JARDIN LA CONSCIENCE TRANQUILLE**

Contrairement aux polymères classiques, le matériau spécialement développé pour ce fil de coupe se dégrade déjà à 16,5 % après six mois (résultat du test effectué dans le cadre de la procédure de test conforme à la norme ISO 14855 pour la matière première/le polymère du fil sans additifs). Cela est dû à la structure particulière du matériau utilisé pour ce fil de coupe : des structures circulaires polymérisées dans sa formule chimique font office d'interfaces. Des organismes microbiologiques viennent s'y fixer et ainsi dégrader le matériau.

	Référence	Prix de vente conseillés par le fabricant en euros	Diamètre (mm)	Longueur de la bobine (m)
<b>NOUVEAU FIL DE COUPE COULEUR NATURELLE®</b>				
●	0000 930 5000	7,90	1,6	19,0
●	0000 930 5002	7,40	2,0	14,0
●	0000 930 5004	20,40	2,0	60,0
●	0000 930 5006	32,80	2,0	119,0
●	0000 930 5007	8,90	2,4	14,0
●	0000 930 5008	18,80	2,4	41,0
●	0000 930 5009	30,60	2,4	83,0
●	0000 930 5010	29,10	2,7	65,0
●	0000 930 5012	65,00	2,7	208,0

	Référence	Prix de vente conseillés par le fabricant en euros	Diamètre (mm)	Longueur de la bobine (m)
<b>NOUVEAU FIL DE COUPE COULEUR NATURELLE®</b>				
●	0000 930 5100	8,70	1,6	19,0
●	0000 930 5102	8,30	2,0	14,0
●	0000 930 5104	22,70	2,0	60,0
●	0000 930 5105	32,80	2,0	119,0
●	0000 930 5106	9,80	2,4	14,0
●	0000 930 5108	20,80	2,4	41,0
●	0000 930 5109	30,60	2,4	83,0
●	0000 930 5110	29,00	2,7	65,0
●	0000 930 5112	65,20	2,7	208,0

	Référence	Prix de vente conseillés par le fabricant en euros	Diamètre (mm)	Longueur de la bobine (m)
<b>FIL DE COUPE PENTAGONAL®</b>				
◆	0000 930 3344	23,20	3,0	58,0
◆	0000 930 3305	56,00	3,0	203,0
◆	0000 930 3306	79,00	3,0	339,0
<b>FILS DE COUPE CRUCIFORME HIGH-TECH CF3 PRO®</b>				
■	0000 930 4318	19,20	2,0	45,0
■	0000 930 4319	31,30	2,0	91,0
■	0000 930 4300	19,30	2,4	35,0
■	0000 930 4303	31,20	2,4	70,0
■	0000 930 4313	68,00	2,4	212,0
■	0000 930 4320	95,00	2,4	345,0
■	0000 930 4301	17,60	2,7	26,0
■	0000 930 4304	29,00	2,7	53,0
■	0000 930 4314	66,00	2,7	172,0
■	0000 930 4321	93,00	2,7	280,0
■	0000 930 4302	16,90	3,0	21,0
■	0000 930 4305	27,80	3,0	43,0
■	0000 930 4315	62,00	3,0	134,0
■	0000 930 4322	85,00	3,0	215,0
■	0000 930 4311	29,90	3,3	34,0
■	0000 930 4316	69,00	3,3	113,0
■	0000 930 4323	96,00	3,3	180,0

SET DE COUTEAUX EN PLASTIQUE

Huit couteaux en plastique.  
Pour PolyCut 2-2 et 3-2  
Longueur totale des couteaux 90 mm  
Référence 4008 007 1000  
€ 3,60

Douze couteaux en plastique.  
Pour PolyCut 6-2 et 18-2  
130 mm  
Référence 4002 007 1020  
€ 6,00

Pour PolyCut 12-2, 28-2 et 48-2  
145 mm  
Référence 4002 007 1000  
€ 6,50

Pour PolyCut 6-3, 7-3, 20-3 et 41-3  
105 mm  
Référence 4111 007 1001  
€ 5,60

FILS DE COUPE

48 fils par emballage.  
Pour DuroCut 5-2 et 20-2  
Taille L, 2 mm, à denture  
Référence 0000 930 3503  
€ 5,70  
Pour DuroCut 20-2 et 40-4  
Taille XL, 3 mm, à denture  
0000 930 3504  
€ 8,30  
Pour DuroCut 40-4  
Taille XXL, 4 mm, à denture  
0000 930 3505  
€ 12,50

DÉCOUPEUR POUR FIL DE COUPE

Pour couper le fil de coupe à la longueur souhaitée.  
Pour tous les fils de coupe d'un diamètre de 2,0 à 4,0 mm  
Référence 0000 881 8204  
€ 1,10





## OUTILS DE COUPE EN MÉTAL

	Référence	Prix de vente conseillés par le fabricant en euros	Diamètre de raccord (mm)	FS 55 R, FS 55, FS 56 R, FS 56, FS 56 C-E, FS 70 RC-E, FS 70 C-E	FSA 80, FSA 80 R, FSA 120, FSA 120 R	FS 80, FS 85, FS 89, FS 91, FS 111, FS 131, FSA 130, FSA 135, FSA 200 R, FSA 200	FSA 130 R, FSA 135 R, FS-KM	FS 94 RC-E, FS 94 C-E	FS 240 C-E	FS 261 C-E	FS 311	FS 361 C-EM, FS 411 C-EM L, FS 411 C-EM, FSA 400 K	FS 410 C-EM K, FS 490 C-EM K, FS 490 C-EM KW	FS 461 C-EM, FS 490 C-EM, FS 491 C-EM, FS 491 C-EM L	FS 561 C-EM	FR 410 C-E, FR 460 TC-EM
<b>COUTEAUX À HERBE GRASSCUT®</b>																
230 mm (2 F)	4001 713 3805	15,90	25,4	•	•	•	•	•	•	-	-	-	-	-	-	•
260 mm (2 F)	4001 713 3812	17,90	25,4	-	-	•	•	•	•	-	-	-	-	-	-	•
230 mm (4 F)	4001 713 3801	20,60	25,4	•	•	•	•	•	•	-	-	-	-	-	-	•
230 mm (4 F)	4000 713 3801	21,60	20,0	-	-	-	-	-	-	•	•	•	•	•	-	-
230 mm (8 Z)	4001 713 3803	21,40	25,4	•	•	•	•	•	•	-	-	-	-	-	-	•
255 mm (8 Z)	4000 713 3802	24,90	20,0	-	-	-	-	-	-	•	•	•	•	•	•	-
250 mm (32 Z)®	4000 713 3812	37,90	20,0	-	-	-	-	-	-	•	•	•	•	•	•	-
250 mm (40 Z)®	4001 713 3806	48,80	25,4	-	-	-	-	-	•	•	-	-	-	-	-	•
250 mm (40 Z)®	4000 713 3806	49,30	20,0	-	-	-	-	-	-	•	•	•	•	•	•	-
<b>COUTEAUX À TAILLIS BRUSHCUT®</b>																
250 mm (3 F)	4112 713 4100	33,60	25,4	-	-	•	•	-	•	-	-	-	-	-	-	•
300 mm (3 F)	4119 713 4100	42,40	20,0	-	-	-	-	-	-	•	•	•	•	•	-	-
305 mm „Spezial“ (2 F)®	4000 713 4103	48,70	20,0	-	-	-	-	-	-	•	•	•	•	•	•	-
350 mm (3 F)	4110 713 4100	49,40	20,0	-	-	-	-	-	-	-	-	-	-	•	-	-
350 mm „Spezial“ (3 F)®	4000 713 4100	65,00	20,0	-	-	-	-	-	-	-	-	-	-	•	-	-
<b>LAMES DE BROUAGE SHREDCUT®</b>																
270 mm (2 F)	4000 713 3903	43,90	20,0	-	-	-	-	-	-	•	•	•	•	•	-	-
320 mm (2 F)	4000 713 3902	52,00	20,0	-	-	-	-	-	-	-	-	-	-	•	-	-
<b>SCIES CIRCULAIRES WOODCUT, À DENTS POINTUES®</b>																
200 mm (80 Z)	4112 713 4201	36,10	25,4	-	-	-	-	-	•	-	-	-	-	-	-	-
200 mm (44 Z)	4000 713 4200	37,90	20,0	-	-	-	-	-	-	-	•	-	•	-	-	-
225 mm (48 Z)	4000 713 4205	42,70	20,0	-	-	-	-	-	-	•	-	•	•	•	•	-
<b>SCIES CIRCULAIRES WOODCUT, À DENTS DOUCES®</b>																
200 mm (22 Z)	4112 713 4203	40,60	25,4	-	-	•	-	-	•	-	-	-	-	-	-	-
200 mm (22 Z)	4119 713 4200	42,70	20,0	-	-	-	-	-	-	-	•	-	•	-	-	-
225 mm (24 Z)	4000 713 4201	48,00	20,0	-	-	-	-	-	-	•	-	•	•	•	•	-
200 mm (22 Z) HP®	4001 713 4203	48,80	25,4	-	-	•	-	-	•	-	-	-	-	-	-	-
200 mm (22 Z) HP®	4000 713 4203	51,00	20,0	-	-	-	-	-	-	-	•	-	•	-	-	-
225 mm (22 Z) HP®	4000 713 4202	58,00	20,0	-	-	-	-	-	-	•	•	•	•	•	•	-
250 mm (26 Z)	4000 713 4204	53,00	20,0	-	-	-	-	-	-	•	-	•	-	•	•	-
<b>SCIES CIRCULAIRES WOODCUT, EN MÉTAL RENFORCÉ®</b>																
225 mm (36 Z)	4000 713 4211	62,00	20,0	-	-	-	-	-	-	•	-	•	•	•	•	-


• Recommandé  
- Non permis

F = Tranchants  
Z = Dents

① Autorisé(e) uniquement avec capot de protection  
② Peu de projections  
③ Hautement résistant, longue durée de vie

④ Autorisé(e) uniquement avec protection de broyage  
⑤ Autorisé(e) uniquement pour les débroussailleuses à double poignée  
⑥ Autorisé(e) uniquement avec butée, voir page 235

⑦ HP = High-Performance (20% de puissance de coupe en plus)  
⑧ Convient uniquement pour FS 491 C-EM





# ACCESSOIRES POUR OUTILS DE COUPE

- Limes et protections
- Pour des utilisations et tâches en tout genre

## MANCHES DE LIME



Manche en bois, pour toutes les limes rondes, triangulaires et plates de 4,0 à 5,5 mm.



Pour les limes de 4,0 à 5,5 mm

Référence  
0811 490 7860 € 2,10

### FH 3

Poignée caoutchoutée.



Pour limes plates jusqu'à 150 mm

0000 881 4503 € 4,40

## PORTE-LIME AVEC LIME RONDE

Pour lame de scie circulaire à dents douces.



Référence  
5605 750 4343 € 14,50

Référence

Prix de vente conseillés par le fabricant en euros

Diamètre de coupe maximal (l/métal) (mm)

FS 55, FS 56, FS 70

FS 89, FS 91, FS 111, FS 131, FS 240 C-E, FSA 135, FR 410 C-E, FR 460 TC-EM, FR 460 TC-EFM, FS-KM

FSA 135

FS 94 RC-E, FS 94 C-E

FS 311, FS 410 C-EM K, FS 490 C-EM K

FS 410 C-EM K, FS 490 C-EM K, FSA 400 K

FS 261 C-E, FS 361 C-EM, FS 411 C-EM, FS 411 C-EM L, FS 461 C-EM, FS 461 C-EM L, FS 491 C-EM, FS 491 C-EM L, FSA 400

FS 560 C-EM

FS 561 C-EM

FSA 60 R, FSA 86 R

FSA 80 R, FSA 80, FSA 120 R, FSA 120

FSA 90

FSA 200 R, FSA 200

### PROTECTION UNIVERSELLE POUR LES TÊTES FAUCHEUSES À FIL ET LES OUTILS DE COUPE EN MÉTAL



4180 007 1028	40,90	420/260	-	•	•	•	-	-	-	-	-	-	-	-	-	-	-	-
---------------	-------	---------	---	---	---	---	---	---	---	---	---	---	---	---	---	---	---	---

### PROTECTIONS POUR LES OUTILS DE COUPE EN MÉTAL



4863 710 8100	32,50	-/260	-	-	-	-	-	-	-	-	-	-	-	-	-	-	-	-
4144 710 8116	12,40	-/230	•	-	-	-	-	-	-	-	-	-	-	-	-	-	-	-
4147 710 8115	28,50	-/305	-	-	-	-	-	-	-	•	-	-	-	-	-	-	-	-
4147 007 1021	35,30	-/305	-	-	-	-	-	-	•	-	-	-	-	-	-	-	-	-
4148 710 8105	20,50	-/350	-	-	-	-	-	-	-	-	•	-	-	-	-	-	-	-

### PROTECTIONS POUR LES TÊTES FAUCHEUSES À FIL ET TÊTES POLYCU



4144 710 8117	18,10	420/-	•	-	-	-	-	-	-	-	-	-	-	-	-	-	-	-
4147 710 8100	27,70	480/-	-	-	-	-	-	•	-	-	-	-	-	-	-	-	-	-
4863 710 8120	15,90	380/-	-	-	-	-	-	-	-	-	-	-	-	-	-	-	-	-
4180 007 1030	34,20	420/-	-	•	•	•	-	-	-	-	-	-	-	-	-	-	-	-
FA05 710 8101 <sup>①</sup>	24,50	350/-	-	-	-	-	-	-	-	-	-	-	-	-	•	-	-	-
4147 710 8112	29,60	520/-	-	-	-	-	-	-	-	•	-	-	-	-	-	-	-	-
4148 710 8104	36,00	560/-	-	-	-	-	-	-	-	-	•	-	-	-	-	-	-	-
4144 710 8127	27,50	380/-	-	-	-	-	-	-	-	-	-	-	-	-	-	•	-	-

### KIT DE DÉMARRAGE DE BROYAGE (COUTEAUX DE BROYAGE, CAPOT DE PROTECTION ET ÉLÉMENTS DE FIXATION)



4147 007 1023	84,00	-/270	-	-	-	-	-	-	-	•	-	-	-	-	-	-	-	-
4148 007 1012	123,00	-/320	-	-	-	-	-	-	-	-	•	-	-	-	-	-	-	-

### PROTECTIONS POUR SCIES CIRCULAIRES (BUTÉE ET PROTECTION POUR SCIES CIRCULAIRES)<sup>②</sup>



4180 710 8202	23,50	-/200	-	•	•	-	-	-	-	-	-	-	-	-	-	-	-	•
4147 007 1008 <sup>③</sup>	36,00	-/200	-	-	-	-	-	•	-	-	-	-	-	-	-	-	-	-
4147 007 1009 <sup>③</sup>	39,60	-/225	-	-	-	-	-	•	-	-	-	-	-	-	-	-	-	-
4147 710 8210	30,10	-/200	-	-	-	-	-	-	•	-	-	-	-	-	-	-	-	-
4147 710 8211	27,70	-/225	-	-	-	-	-	-	•	-	-	-	-	-	-	-	-	-
4148 710 8201	27,70	-/225	-	-	-	-	-	-	-	•	-	-	-	-	-	-	-	-
4148 710 8202	27,50	-/225	-	-	-	-	-	-	-	-	•	-	-	-	-	-	-	-
4148 710 8203	28,90	-/250	-	-	-	-	-	-	-	-	•	•	-	-	-	-	-	-

Prix de vente conseillés par le fabricant en euros  
 ① Protection spéciale 135° pour un plus grand effet protecteur, pour FSA 60 R / FSA 86 R  
 ② Autorisé uniquement pour les débroussailleuses munies d'un guidon à deux poignées  
 ③ Modification uniquement possible en association avec l'anneau de protection 4147 717 2701, compris dans l'emballage  
 ④ Explication des sigles de conformité à la page 411





## MOTOBINEUSES EN DÉTAIL



### UN SOL AMEUBLI, UN TRAVAIL ALLÉGÉ



#### TECHNOLOGIE

- 01 FRAISES LABOUR**  
Possèdent une forme de conception spéciale et binent le sol avec une efficacité optimale, selon une séquence de prise optimisée.
- 02 RÉGLAGE CENTRALISÉ DU GUIDON**  
Le levier à tendeur rapide permet d'adapter le guidon sur le côté et en hauteur et de le replier, pour pouvoir transporter et stocker aisément la motobineuse.
- 03 ÉPERON DE TERRAGE PIVOTANT À 180°**  
Permet de déterminer la profondeur de travail et la vitesse de progression. Facilite ainsi le travail même dans les passages étroits et les virages serrés. Il est en outre facile d'accès, facilement réglable en hauteur et conçu avec une sécurité anti-perte.

#### CONFORT

- 04 SYSTÈME ANTI-VIBRATIONS**  
Intégré dans la fixation du guidon, il réduit les vibrations au niveau du guidon, ce qui réduit également la force nécessaire à une utilisation prolongée de la machine.
- 05 COMMANDE D'ACCÉLÉRATEUR SIMPLE**  
Assure un travail efficace : toutes les motobineuses se pilotent à l'aide des deux poignées. La commande d'accélérateur se trouve à portée de main, afin que l'on puisse utiliser le régulateur de régime situé sur le guidon à l'aide du pouce pendant la conduite. Cela permet de doser de façon précise la puissance dont vous avez besoin lors du binage.
- 06 POSITION DE NETTOYAGE**  
Permet de nettoyer, monter et démonter très facilement les fraises labour.



## MOTOBINEUSES ET ACCESSOIRES

- Pour une utilisation dans l'agriculture, l'aménagement paysager et les pépinières
- Pour retourner plus facilement la terre des sols et parterres
- Grand confort d'utilisation
- La puissance à un niveau faible de vibrations



### MH 445 R

139 cm<sup>3</sup> • 2,3 kW / 3,1 ch • 37,0 kg<sup>①</sup>

Motobineuse performante très maniable, avec marche arrière qui facilite le travail dans les passages étroits. Grand confort d'utilisation pour un binage demandant peu d'efforts. À faibles vibrations grâce au système anti-vibrations intégré. Châssis intégré pour un transport aisé.

MH 445 R	Référence 6241 011 3914	€ 859,00
<b>Autre version :</b>		
MH 445	6241 011 3905	€ 799,00



### MH 585

149 cm<sup>3</sup> • 2,3 kW / 3,2 ch • 44,0 kg<sup>①</sup>

Motobineuse performante adaptée aussi aux plates-bandes qu'aux vastes étendues. Grand confort d'utilisation pour un binage demandant peu d'efforts. À faibles vibrations grâce au système anti-vibrations intégré. Châssis intégré pour un transport aisé.

MH 585	Référence 6241 011 3922	€ 929,00
<b>Autre version :</b>		
MH 560	6241 011 3940	€ 899,00

Prix de vente conseillés par le fabricant en euros



### MH 600

212 cm<sup>3</sup> • 4,4 kW / 6,0 ch • 68,0 kg<sup>①</sup>

Motobineuse robuste dotée d'un moteur puissant pour des applications exigeantes sur des sols durs. Convient pour des surfaces cultivées de taille moyenne. La vitesse d'entraînement peut être réglée selon les besoins à l'aide de deux marches avant et d'une marche arrière. Guidon rabattable avec réglage centralisé de la hauteur pour s'adapter à la taille de l'utilisateur et aux différentes applications, largeur de travail réglable, roue de transport réglable en hauteur munie d'une jante en acier et pneu en caoutchouc plein à l'avant, éperon de terrage réglable en hauteur avec logement pratique pour le jeu de fraises, filtre à bain d'huile pour une utilisation dans des environnements poussiéreux.

MH 600	Référence 6250 011 3915	€ 859,00
--------	----------------------------	----------



### MH 685

173 cm<sup>3</sup> • 2,9 kW / 3,9 ch • 46,0 kg<sup>①</sup>

Motobineuse performante dans des conditions difficiles d'utilisation et dans les sols lourds. Grand confort d'utilisation pour un binage demandant peu d'efforts. À faibles vibrations grâce au système anti-vibrations intégré. Châssis intégré pour un transport aisé.

MH 685	Référence 6241 011 3932	€ 1.029,00
--------	----------------------------	------------

R = Marche arrière  
① Poids net, sans essence ni huile



### MH 700

252 cm<sup>3</sup> • 5,2 kW / 7,1 ch • 113,0 kg<sup>①</sup>

Motobineuse très performante offrant une grande largeur de travail pour les surfaces cultivées de grande taille. La vitesse d'entraînement peut être réglée selon les besoins à l'aide de deux marches avant et d'une marche arrière. Largeur de travail réglable, guidon rabattable réglable en hauteur et latéralement pour s'adapter à la taille de l'utilisateur et aux différentes applications, roue de transport réglable en hauteur munie d'une jante en acier et pneu en caoutchouc plein à l'avant, éperon de terrage réglable en hauteur avec logement pratique pour le jeu de fraises, filtre à bain d'huile pour une utilisation dans des environnements poussiéreux. Pneus 16" pour le transport de la motobineuse inclus dans la livraison.

MH 700	Référence 6251 011 3910	€ 1.289,00
--------	----------------------------	------------

### CHARRUE-BUTTOIR

Charrue-buttoir pour tracer des sillons pour la culture maraîchère.



AHK 701 réglable, pour MH 560, MH 585 et MH 685	Référence 6906 710 1132	€ 140,00
AHK 702 fixe, pour MH 560, MH 585 et MH 685	6906 710 1137	€ 121,00
AHK 800 réglable, pour MH 600 et MH 700	6906 710 1142	€ 74,00

### JEU DE FRAISES ADDITIONNELLES AHV 600

Permet d'étendre la largeur de travail de la motobineuse à 60 cm. Renforts de protection latéraux inclus.



Pour MH 445 et MH 445 R	Référence 6906 710 0311	€ 150,00
-------------------------	----------------------------	----------



### SET DE ROUES MÉTALLIQUES

Roues métalliques particulièrement robustes pour un travail plus facile et plus efficace sur les sols difficiles.



AMR 031 pour MH 560, MH 585 et MH 685	Référence 6906 710 0917	€ 163,00
AMR 060 pour MH 600	6906 710 0922	€ 149,00
AMR 070 pour MH 700	6906 710 0924	€ 290,00

### ROUES DE TRANSPORT PNEUMATIQUES ART 012

Pneus 12" pour le transport.



Pour MH 600	Référence 6906 740 1401	€ 118,00
-------------	----------------------------	----------

### ADAPTATEUR DE TRANSPORT DES FRAISES AHV 600

Adaptateur de transport des fraises pour attacher le jeu de fraises à la motobineuse lors du transport avec les pneus. Pneus non compris.



Pour MH 600	Référence 6906 820 2200	€ 46,60
-------------	----------------------------	---------

### PROTECTION POUR LE LOGEMENT DU CARTER DE TRANSMISSION AGS 100

Cage pour protéger le logement du carter de transmission en toute sécurité.



Pour toutes les motobineuses STIHL	Référence 6906 820 1305	€ 60,00
------------------------------------	----------------------------	---------

### POIDS SUPPLÉMENTAIRES AZG 030

Pour un travail plus efficace et moins fatigant sur des sols difficiles. Contenu de la livraison : 2 x 9,0 kg.



Pour MH 560, MH 585 et MH 685	Référence 6906 820 0111	€ 210,00
-------------------------------	----------------------------	----------

Les prix indiqués dans ce catalogue sont basés sur les tarifs du 1er janvier 2025. STIHL se réserve le droit de modifier les prix de vente conseillés à titre indicatif. Vous trouverez les prix actuels sur [stihl.be/fr](http://stihl.be/fr) et [stihl.lu](http://stihl.lu).

Référence	Prix de vente conseillés par le fabricant en euros	Largeur de travail (cm)	Jeu de fraises (Ø en cm)	Entraînement	Volume du réservoir (l)	Type de moteur	Cylindrée (cm³)	Puissance nominale (kW / ch)	Régime de service (tr/min)	Poids <sup>①</sup> (kg)	Niveau de puissance acoustique garanti (dB(A))	Niveau de pression acoustique mesuré (dB(A))	Incertitude sur le niveau de pression acoustique <sup>②</sup> (dB(A))	Niveau de vibrations (m/s²)	Incertitude sur le niveau de vibrations <sup>②</sup> (m/s²)	Système anti-vibrations	Réglage centralisé du guidon	Position de nettoyage	Vis sans fin
-----------	--	-------------------------	--------------------------	--------------	-------------------------	----------------	-----------------	------------------------------	----------------------------	-------------------------	--	--	---	-----------------------------	---	-------------------------	------------------------------	-----------------------	--------------

MOTOBINEUSES																				
MH 445	6241 011 3905	799,00	45	30	1V	0,9	STIHL EVC 200	139	2,2 / 3,0	3.100	36,0	93	80	2	5,5	2,2	•	•	•	•
MH 445 R	6241 011 3914	859,00	45	30	1V + 1R	0,9	STIHL EVC 200	139	2,2 / 3,0	3.100	37,0	93	80	2	5,5	2,2	•	•	•	•
MH 560	6241 011 3940	899,00	60	32	1V + 1R	1,4	Kohler HD 675 OHV SC	149	2,3 / 3,1	2.900	41,0	93	79	2	5,0	2,5	•	•	•	•
MH 585	6241 011 3922	929,00	85	32	1V + 1R	1,4	Kohler HD 675 OHV SC	149	2,3 / 3,1	2.900	44,0	93	79	2	5,0	2,5	•	•	•	•
MH 600	6250 011 3915	859,00	79	31	2V + 1R	3,6	STIHL EVC 600	212	4,4 / 6,0	3.600	66,0	101	87	2	6,9	2,8	-	•	•	-
MH 685	6241 011 3932	1.029,00	85	32	1V + 1R	1,4	Kohler HD 775 OHV SC	173	2,9 / 3,9	3.200	46,0	93	80	3	6,0	2,4	•	•	•	•
MH 700	6251 011 3910	1.289,00	121	36	2V + 1R	4,0	STIHL EVC 700	252	5,2 / 7,1	3.600	124,0	100	86	2	6,9	2,8	-	•	•	-

Prix de vente conseillés par le fabricant en euros

• De série

Types de moteurs  
SC = SmartChoke  
OHV = Soupapes en tête

R = Marche arrière  
V = Vitesse avant

① Poids net, sans essence ni huile

② Incertitudes selon la directive européenne 2006 / 42 / EG





## LA TARIÈRE EN DÉTAIL

**DES CONCENTRÉS  
DE PUISSANCE  
QUI TRAVAILLENT  
EN PROFONDEUR,  
MÊME DANS LES  
SOLS DURS**

### 01 MOTEUR PERFORMANT

### 02 TRAVAIL SANS EFFORT

### 03 MANIPULATION CONFORTABLE

### 04 GUIDAGE PRÉCIS

### 05 SÉCURITÉ AMÉLIORÉE



## TECHNOLOGIE

**01 MOTEUR STIHL 4-MIX®**  
Il associe les avantages des moteurs à 2 et 4 temps. Faible consommation, peu de gaz d'échappement, aucun changement d'huile nécessaire. Sonorité agréable. Puissance exceptionnelle et couple élevé.

**04 LARGE REMBOURRAGE D'APPUI**  
Se place contre le corps ou la jambe de l'utilisateur pendant le forage. C'est non seulement très confortable, mais permet aussi de diriger la machine avec calme et précision.

## CONFORT

**02 SYSTÈME ANTI-VIBRATIONS STIHL**  
Limite la transmission des vibrations du moteur aux poignées et, donc, au corps de l'utilisateur. Pour un travail plus agréable et moins fatigant.

## SÉCURITÉ

**03 POIGNÉE MULTIFONCTIONS À UNE MAIN**  
Tous les éléments de commande du moteur sont intégrés dans la poignée gauche. La commande de la machine s'effectue par une pression du doigt.

**05 FREIN DE MÈCHE QUICKSTOP**  
Le frein de mèche QuickStop avec levier de déclenchement stoppe la transmission lorsque la tarière se bloque dans le sol. Le dispositif de freinage sert également à dévisser les mèches coincées dans le sol.



# TARIÈRE ET ACCESSOIRES

- Utilisation polyvalente, par exemple dans la création de jardin et l'aménagement paysager, l'agriculture, la sylviculture ou encore la construction
- Permet de creuser des trous dans le sol pour des poteaux de clôture, d'effectuer des travaux de plantation ou de prélever des échantillons dans le sol
- Différents modèles de mèches, rallonges de tube, supports crochet et mandrins sont disponibles comme accessoires



## BT 131

36,3 cm<sup>3</sup> • 1,4 kW / 1,9 ch • 10,0 kg<sup>①</sup>

Tarière puissante avec frein de mèche QuickStop, moteur STIHL 4-MIX®, système anti-vibrations STIHL, poignée multifonctions à une main, filtre à air à longue durée de vie et large rembourrage d'appui. Outil de forage non inclus dans la livraison.

BT 131

Référence  
4313 011 2120 € 1.339,00<sup>②</sup>

Les prix indiqués dans ce catalogue sont basés sur les tarifs du 1er janvier 2025. STIHL se réserve le droit de modifier les prix de vente conseillés à titre indicatif. Vous trouverez les prix actuels sur [stihl.be/fr](http://stihl.be/fr) et [stihl.lu](http://stihl.lu).

Prix de vente conseillés par le fabricant en euros

### ACCESSOIRES POUR TARIÈRES

	Référence	Prix de vente conseillés par le fabricant en euros	Diamètre (mm)	Longueur (mm)	Convient pour tarière	Utilisation
<b>MÈCHES UNIVERSELLES</b>	4404 680 2004	207,00	40		BT 106, BT 106 C, BT 120 C, BT 121, BT 130, BT 131	Pour tous types de sols.
	4404 680 2006	214,00	60			
	4404 680 2009	224,00	90	695		
	4404 680 2012	237,00	120			
	4404 680 2015	243,00	150			
	4404 680 2020	260,00	200			
4404 680 2030	295,00	300	750			
<b>MÈCHES PLANTOIR HÉLICOÏDALES</b>	4311 680 2515	167,00	150	525	BT 106, BT 106 C, BT 120 C, BT 121, BT 130, BT 131	Mèches spéciales pour le forage de trous pour plantes. Forme cylindrique.
<b>MÈCHES PLANTOIR « EN COEUR »</b>	4404 680 1900	199,00	260	660	BT 106, BT 106 C, BT 120 C, BT 121, BT 130, BT 131	Mèches spéciales pour le binage de la terre et les plantations.
<b>RALLONGE D'AXE</b>	4313 680 2300	58,00	-	250	BT 106, BT 106 C, BT 120 C, BT 121, BT 130, BT 131	Pour allonger la tarière en cas de forage profond.
	4311 680 2350	71,00	-	450		
<b>REMBOURRAGE D'APPUI</b>	4313 748 2501	33,50	-	-	BT 121, BT 130, BT 131	Pour remplacer le rembourrage de série.
<b>MANDRIN</b>	4311 680 4010	312,00	-	-	BT 106, BT 106 C, BT 120 C, BT 121, BT 130, BT 131	Pour les mèches hélicoïdales jusqu'à 13 mm de diamètre. Pour l'utilisation de mèches avec raccord cylindrique.

Référence

Prix de vente conseillés par le fabricant en euros

Cylindrée (cm<sup>3</sup>)

Puissance (kW / ch)

Poids<sup>①</sup> (kg)

Niveau de pression sonore<sup>②</sup> (dB(A))

Niveau de puissance sonore<sup>③</sup> (dB(A))

Valeur de vibrations gauche / droite<sup>④</sup> (m/s<sup>2</sup>)

Moteur STIHL (2-MIX / 4-MIX<sup>®</sup>)

Régime de la broche (min-1)

Décompression automatique

Filtre à air à longue durée de vie

Frein de mèche QuickStop

Blocage de démarrage / blocage de rotation inversée

### TARIÈRE<sup>®</sup>

BT 131 <sup>⑤</sup>	4313 011 2120	1.339,00	36,3	1,4 / 1,9	10,0	92	100	1,7 / 2,0	4-MIX <sup>®</sup>	200	•	•	•	•
---------------------	---------------	----------	------	-----------	------	----	-----	-----------	--------------------	-----	---	---	---	---

• De série

① Poids avec réservoir vide, sans outil de forage  
② Facteur K selon la directive européenne 2006 / 42 / EG = 2,0 dB(A)  
③ Facteur K selon la directive européenne 2006 / 42 / EG = 2 m/s<sup>2</sup>

④ Outil de forage non inclus dans la livraison  
⑤ Avec large rembourrage d'appui





## LES ATOMISEURS EN DÉTAIL



### TECHNOLOGIE

- 01** MOTEUR STIHL 2-MIX  
Le moteur STIHL 2-MIX est non seulement ultra puissant et fiable, mais il réduit également les émissions de gaz d'échappement et la consommation, contribuant dès lors à limiter les coûts de fonctionnement.
- 02** SYSTÈME DE TRANSFORMATION 2 EN 1  
Polyvalente, la machine SR 450 passe du mode pulvérisation au mode pollinisation en un tour de main. Sans kit de montage séparé et sans manipulation technique particulière.

### CONFORT

- 03** RÉSERVOIR AVEC GRANDE OUVERTURE DE REMPLISSAGE  
La grande ouverture de remplissage permet un remplissage rapide et propre. Le réservoir est facilement accessible et peut être aisément nettoyé.
- 04** SYSTÈME DE DOSAGE AVEC LEVIER PRATIQUE  
Le levier de dosage de grande taille sur le modèle SR 450 permettant de saupoudrer ou d'épandre des granulés se trouve juste en dessous de la poignée de commande. Vous pouvez non seulement actionner et couper l'écoulement de poudre, mais aussi obtenir le volume souhaité à l'aide de positions intermédiaires précises.
- 05** POIGNÉE MULTIFONCTIONS POUR UNE UTILISATION À UNE MAIN  
Les éléments de commande du moteur et la soupape pour l'alimentation du produit de traitement se situent sur la poignée de commande. En plus de la commande de moteur, vous pouvez actionner et couper rapidement d'une seule main l'alimentation du produit de traitement.

## ENTRETIEN EFFICACE DES ESPACES VERTS, PEU IMPORTE LE TERRAIN

Atomiseurs et accessoires

248

Pulvérisateurs et accessoires

252

Nous attirons votre attention sur le fait que les produits ne présentent pas tous les mêmes caractéristiques. Vous ne trouverez sur cette page que les principales caractéristiques. Vous trouverez plus d'explications à partir de la page 404 ou sur [stihl.be/fr](http://stihl.be/fr) et [stihl.lu](http://stihl.lu).



## ATOMISEURS ET ACCESSOIRES

- Pour une utilisation dans la fruiticulture, les cultures maraîchères et la viticulture
- Pour l'épandage de liquides, granulés et semences
- Ergonomique et sans effort
- Optimal pour l'emploi en cultures verticales



### SR 200

27,2 cm<sup>3</sup> • 10,0 l • 7,8 kg<sup>①</sup>

Atomiseur léger au confort de port extrêmement élevé grâce à sa structure compacte et son centre de gravité proche du corps. Idéal pour les cultures jusqu'à 2,5 m de hauteur. Système de démarrage simplifié, poignée multifonctions et rebord de protection avec dispositif anti-déversement. Équipé de série avec grilles de dérivation double, simple et conique.

SR 200 Référence 4241 011 2601 € 659,00

### ACCESSOIRE: KIT D'EMBOUS ULV (NON ILL.)

Pour l'épandage de très petites quantités de liquide.

Pour SR 200 4241 007 1009 € 41,40



### SR 430

63,3 cm<sup>3</sup> • 14,0 l • 12,2 kg<sup>①</sup>

Atomiseur performant avec une portée importante. Avec système de démarrage simplifié, bretelles confortables et poignée multifonctions à une main. Équipé de série avec grilles de dérivation double, simple et conique.

SR 430 Référence 4244 011 2600 € 869,00



### CARBURANTS ET LUBRIFIANTS ADAPTÉS

À PARTIR DE LA PAGE 334



### SR 450

63,3 cm<sup>3</sup> • 14,0 l • 12,8 kg<sup>①</sup>

Modèle identique au SR 430. Avec dispositif de conversion 2 en 1 intégré pour l'épandage de poudre ou granulés en quantités précises.

SR 450 Référence 4244 011 2641 € 929,00



## PAGE 402 SERVICE KITS

Effectuez vous-même des travaux de maintenance simples grâce aux STIHL Service Kits. Des entretiens standard proactifs et réguliers contribueront à prolonger la durée de vie de votre machine STIHL.



**CEINTURE**

Répartit la charge entre les hanches et les épaules et garantit un confort de portée optimal.



Pour SR 200, SR 430 et SR 450

Référence  
4203 710 9102

€ 33,40

**RALLONGE**

Pour rallonger le tuyau de pulvérisation de 33 cm. Utilisation avec pompe de compression recommandée.



Pour SR 430 et SR 450

Référence  
4244 770 0300

€ 21,40

 **PAGE 402**  
**SERVICE KITS**

Effectuez vous-même des travaux de maintenance simples grâce aux STIHL Service Kits. Des entretiens standard proactifs et réguliers contribueront à prolonger la durée de vie de votre machine STIHL.



Prix de vente conseillés par le fabricant en euros

**KIT DE MONTAGE POMPE DE COMPRESSION**

Augmente la quantité d'épandage lors de la pulvérisation verticale. Idéal pour une pulvérisation efficace des arbres moyens à hauts. Mélange également le liquide dans le réservoir.



Pour SR 430, SR 450

Référence  
4244 007 1004

€ 177,00

Pour SR 200 (non ill.)

4241 007 1006

€ 126,00

**KIT D'EMBOUS ULV**

Pour l'épandage de très petites quantités de liquide.



Pour SR 430, SR 450

Référence  
4244 007 1022

€ 10,40

Pour SR 200 (non ill.)

4241 007 1009

€ 41,40

**CONSEIL PRO**

Idéalement, les vastes cultures, comme les jeunes plantes, les légumes, les plantes décoratives ainsi que les arbustes et arbres de petite taille, doivent être entretenues à l'aide d'un pulvérisateur. Il permet un épandage précis, sans nuire aux plantes environnantes. Il est conseillé d'utiliser un atomiseur pour les cultures en espace restreint, comme les légumes de grande taille, les vignes, les arbustes et les arbres. Le moteur thermique actionne la roue soufflante et génère un flux d'air, qui soulève les feuilles. Le liquide est dosé dans le flux d'air. Cela permet au produit d'atteindre aussi la partie inférieure de la feuille.

Référence	Prix de vente conseillés par le fabricant en euros	Cylindrée (cm <sup>3</sup> )	Contenu de la cuve (l)	Poids <sup>①</sup> (kg)	Niveau de pression sonore <sup>②</sup> (dB(A))	Niveau de puissance sonore <sup>②</sup> (dB(A))	Niveau de vibrations <sup>③</sup> (m/s <sup>2</sup> )	Moteur STIHL (2-MIX/4-MIX <sup>®</sup> )	Débit d'air max. <sup>④</sup> (m <sup>3</sup> /h)	Portée horizontale max. (m)	Système anti-vibrations STIHL	STIHL ElastoStart	Système de filtre à air longue durée	Mode pollinisation	Poignée multifonctions
<b>SR 200</b>	<b>4241 011 2601</b>	<b>659,00</b>	27,2	10,0	7,8	94	104	1,5	2-MIX	780	9,0	•	-	-	•
<b>SR 430</b>	<b>4244 011 2600</b>	<b>869,00</b>	63,3	14,0	12,2	97	109	1,9	2-MIX	1.300	14,5	•	•	•	•
<b>SR 450</b>	<b>4244 011 2641</b>	<b>929,00</b>	63,3	14,0	12,8	101	110	1,9	2-MIX	1.300	14,5	•	•	•	•

• De série

① Poids complet, réservoir vide

② Facteur K selon la directive européenne 2006/42/EG = 2,0 dB(A)

③ Facteur K selon la directive européenne 2006/42/EG = 2 m/s<sup>2</sup>

④ Sans système de soufflage

⑤ Veillez à utiliser les atomiseurs conformément à la réglementation nationale en vigueur



## PULVÉRISATEURS ET ACCESSOIRES

- Pulvérisateurs manuels pour une utilisation autour de la maison et du jardin ainsi que sur des surfaces cultivées de taille moyenne
- Pulvérisateur sur batterie pour une utilisation dans le domaine de l'horticulture et l'aménagement paysager, mais aussi de la fructiculture et des cultures maraîchères
- Pour soigner individuellement vos plantes et épandre précisément des produits phytosanitaires et engrais liquides
- Optimal pour l'utilisation sur des cultures de grandes surfaces



### SG 11

1,5 l • 0,46 kg<sup>①</sup>

Pulvérisateur à main ergonomique pour l'épandage de produit liquide de protection des plantes. Pompe légère et efficace pour un travail agréable. De série avec embout à cône creux.

SG 11	Référence 4255 019 4910	€ 20,00
-------	----------------------------	---------



### SG 21

3,0 l • 1,2 kg<sup>①</sup>

Pulvérisateur manuel particulièrement maniable. Pour une utilisation sur le balcon et dans le jardin. Transport confortable grâce au harnais. De série avec embout à cône creux.

SG 21	Référence 4255 019 4921	€ 39,00
-------	----------------------------	---------



### SG 31

5,0 l • 1,8 kg<sup>①</sup>

Pulvérisateur manuel pour les particuliers. Maniement aisé grâce à la grande ouverture de remplissage et à la vanne d'arrêt ergonomique. Avec lance télescopique. De série avec embout à cône creux et embout à jet plat.

SG 31	Référence 4255 019 4930	€ 49,00
-------	----------------------------	---------

Prix de vente conseillés par le fabricant en euros



### SG 51

12,0 l • 4,5 kg<sup>①</sup>

Pulvérisateur dorsal pour utilisations occasionnelles ou professionnelles. Grand confort d'utilisation grâce à la possibilité de monter le levier de pompage des deux côtés ainsi qu'au réglage en largeur et en longueur. Structure robuste pour une longévité prolongée, même en cas d'utilisation professionnelle. Hauteur env. 50 cm, largeur env. 50 cm, profondeur env. 22 cm.

SG 51	Référence 4255 019 4950	€ 129,00
-------	----------------------------	----------



### SG 71

18,0 l • 4,8 kg<sup>①</sup>

Pulvérisateur dorsal pour utilisations professionnelles. Grand confort d'utilisation grâce à la possibilité de monter le levier de pompage des deux côtés ainsi qu'au réglage en largeur et en longueur. Sangles haute qualité et plaque dorsale ergonomique pour un confort optimal. Vanne d'arrêt ergonomique avec manomètre. Hauteur env. 55 cm, largeur env. 50 cm, profondeur environ 22 cm.

SG 71	Référence 4255 019 4970	€ 149,00
-------	----------------------------	----------

① Poids sans contenu  
② Poids sans batterie ni contenu

③ Explication des symboles voir page 404  
④ Recupel inclus pour la Belgique



APIII  
SYSTEM  
AP 200 S

### SGA 85

36 V • 17,0 l • 6,2 kg<sup>②</sup>

Pulvérisateur pratique sur batterie pour épandre des produits phytosanitaires et engrais liquides dans les domaines de l'horticulture et l'aménagement paysager, mais aussi de la fructiculture et des cultures maraîchères. Performances exceptionnelles grâce à la puissante pompe à membrane offrant une pression de travail de 6 bars. L'embout peut être réglé de cône creux à jet plein, réglage continu de la pression par commande rotative pendant le travail, large ouverture de remplissage permettant de remplir facilement le réservoir, support pour un rangement en toute sécurité de la lance pendant les pauses de travail. Système de port ergonomique avec sangle de poitrine réglable pour un confort de travail optimal. Une sangle abdominale supplémentaire et divers embouts permettant différentes utilisations et applications sont disponibles comme accessoires.

SGA 85 sans batterie ni chargeur	Référence 4854 011 7000	€ 639,00 <sup>④</sup>
-------------------------------------	----------------------------	-----------------------

#### ACCESSOIRE: SANGLE ABDOMINALE AVEC ÉTUI

Facilite le port du pulvérisateur sur batterie SGA 85 lorsque celui-ci est rempli. Pendant les pauses de travail, la lance du SGA 85 peut être rangée dans l'étui de la sangle abdominale.



Pour SGA 85	Référence 4854 710 9100	€ 46,60
-------------	----------------------------	---------









Les prix indiqués dans ce catalogue sont basés sur les tarifs du 1er janvier 2025. STIHL se réserve le droit de modifier les prix de vente conseillés à titre indicatif. Vous trouverez les prix actuels sur [stihl.be/fr](http://stihl.be/fr) et [stihl.lu](http://stihl.lu).





	Référence	Prix de vente conseillés par le fabricant en euros	Tension nominale (V)	Contenu de la cuve (l)	Poids (kg)	Niveau de pression sonore <sup>①</sup> (dB(A))	Niveau de puissance sonore <sup>②</sup> (dB(A))	Niveau de vibrations droite <sup>③</sup> (m/s <sup>2</sup> )	Système de batterie STIHL	Manomètre
<b>PULVÉRISATEURS<sup>®</sup></b>										
<b>SG 11</b>	4255 019 4910	20,00	-	1,5	0,46 <sup>④</sup>	-	-	-	-	-
<b>SG 21</b>	4255 019 4921	39,00	-	3,0	1,2 <sup>④</sup>	-	-	-	-	-
<b>SG 31</b>	4255 019 4930	49,00	-	5,0	1,8 <sup>④</sup>	-	-	-	-	-
<b>SG 51</b>	4255 019 4950	129,00	-	12,0	4,5 <sup>④</sup>	-	-	-	-	●
<b>SG 71</b>	4255 019 4970	149,00	-	18,0	4,8 <sup>④</sup>	-	-	-	-	●
<b>PULVÉRISATEUR SUR BATTERIE<sup>®</sup></b>										
<b>SGA 85</b>	4854 011 7000	639,00 <sup>⑤</sup>	36	17,0	6,2 <sup>④</sup>	66,0	77,0	0,9	Système AP	●



	Référence	Prix de vente conseillés par le fabricant en euros	Convient pour	Angle de projection/jet <sup>⑥</sup>	Matériau	Pression du pulvérisateur optimale (bar)	Utilisation
<b>ACCESSOIRES POUR PULVÉRISATEURS</b>							
<b>RALLONGES</b> 	4247 500 0301	7,70	SG 11 (longueur 15 cm)		Plastique	-	Lance de rallonge pour pulvérisateur manuel, équipée d'un embout à jet plat. Pour l'entretien des plantes difficiles d'accès telles que les haies épineuses et roses.
	4255 500 0301	9,70	SG 11 (longueur 20 cm)				
<b>RALLONGES</b> 	4247 500 0300	10,50	SG 20 (longueur 50 cm)	-	Plastique	-	Pour un traitement précis à grande distance, p. ex. arbres et arbustes.
	4255 500 0303	22,50	SG 21, SG 31, SG 51, SG 71, SGA 85 (longueur 50 cm)				
<b>LANCES TÉLESCOPIQUES</b> 	4255 500 0900	24,70	SG 51, SG 71, SGA 85 (longueur 52 - 90 cm)	-	Plastique	-	Télescopique, étend la zone de travail de 90 cm en continu.
	4255 500 2101	62,00	SG 31, SG 51, SG 71, SGA 85 (longueur 159 - 300 cm)				
<b>PROTECTIONS ANTI-PROJECTIONS</b> 	4247 500 5801	27,40	SG 20		Plastique	-	Réduit la surface d'attaque du vent pour diminuer la dérive. Empêche le produit pulvérisé d'entrer en contact avec les plantes à proximité.
	4255 500 5800	31,30	SG 21, SG 31, SG 51, SG 71, SGA 85				
<b>EMBOUTS DOUBLES</b> 	4247 500 8500	18,50	SG 20		Plastique	2,0	Idéal pour le traitement de grandes surfaces ou de deux massifs simultanément, direction des embouts réglable individuellement.
	4255 500 8500	31,10	SG 21, SG 31, SG 51, SG 71, SGA 85				

● De série

① Poids sans contenu



















② Poids sans batterie ni contenu

③ Facteur K selon la directive européenne 2006/42/EG = 2,0 dB(A)

④ Facteur K selon la directive européenne 2006/42/EG = 2,0 m/s<sup>2</sup>

⑤ Veuillez à utiliser les pulvérisateurs conformément

à la réglementation nationale en vigueur

	Référence	Prix de vente conseillés par le fabricant en euros	Convient pour	Angle de projection/jet <sup>⑥</sup>	Matériau	Pression du pulvérisateur optimale (bar)	Utilisation
<b>ACCESSOIRES POUR PULVÉRISATEURS</b>							
<b>SOUPAPES DE PRESSION</b> 	4247 500 7400	43,80	SG 20 (couleur jaune)	-	Plastique	1,0	Maintenez la pression souhaitée en continu (selon la version) avec une dérivation de ±10 %. La pression constante permet de réduire les variations du débit de pulvérisation et d'obtenir un travail de qualité optimale.
	4255 500 7403	36,90	SG 31, SG 51, SG 71 (couleur jaune)				
	4247 500 7401	42,60	SG 20 (couleur rouge)				
	4255 500 7404	36,90	SG 31, SG 51, SG 71 (couleur rouge)				
	4247 500 7402	36,90	SG 20 (couleur bleue)				
<b>KIT D'EMBOUTS</b> 	4255 007 1000	16,70	SG 11, SG 21, SG 31, SG 51, SG 71, SGA 85	 80°  85°	Plastique	-	Comprenant deux embouts à jet plat pour le traitement de surface et deux embouts à cône creux pour pulvériser des plantes isolées. (Un support d'embout est nécessaire pour le montage sur SG 11, SG 21, SG 51, SG 71 et SGA 85.)
	<b>BARRE DE PULVÉRISATION LARGE</b> 	4255 500 9702	99,00	SG 51, SG 71, SGA 85 (longueur 100 cm)	 80°	Laiton	2,0
<b>EMBOUT À JET PLAT 80-04</b> 	4255 502 1700	8,10	SG 21, SG 31, SG 51, SG 71, SGA 85	 80°	Laiton	2,0	Embout à jet plat avec grand calibre pour utilisations sur surfaces. Particulièrement adapté à la lutte contre les mauvaises herbes. (Un support d'embout est nécessaire pour le montage sur SG 21, SG 51, SG 71 et SGA 85.)
<b>FILTRE FIN 100 MM POUR VANNE D'ARRÊT</b> 	4255 502 0701	4,90	SG 31, SG 51, SG 71, SGA 85	-	Plastique	-	Filter fin pour la soupape d'arrêt. Empêche l'engorgement d'embouts au faible débit.
<b>EMBOUT RÉGLABLE</b> 	4255 700 6302	7,70	SG 21, SG 31, SG 51, SG 71, SGA 85	 0-90°	Laiton	2,0	Grâce à l'embout en laiton réglable, le cône de pulvérisation peut être réglé de cône creux à jet plein. Pour un résultat de pulvérisation optimal même dans des conditions variables ou en cas d'utilisations diverses.
<b>EMBOUT À JET PLAT 65-0025</b> 	4255 502 1701	21,30	SG 21, SG 31, SG 51, SG 71, SGA 85	 75°	Laiton	2,0	Embout à jet plat avec petit calibre et faible débit pour un épandage fin et précis. (Un support d'embout est nécessaire pour le montage sur SG 21, SG 51, SG 71 et SGA 85.)
<b>EMBOUT À CÔNE CREUX 2,5 mm</b> 	4255 700 6303	4,20	SG 21, SG 31, SG 51, SG 71, SGA 85	 65°	Laiton	2,0	Embout spécial de grand calibre pour grand débit.
<b>EMBOUT À CÔNE PLEIN</b> 	4255 700 6304	34,00	SG 21, SG 31, SG 51, SG 71, SGA 85	 60°	Laiton	2,0	Embout conique avec faible débit. Idéal pour le dosage précis, par exemple pour les herbicides ou produits de protection contre les dégâts commis par du gibier. (Un support d'embout est nécessaire pour le montage sur SG 21, SG 51, SG 71 et SGA 85.)
<b>SUPPORT D'EMBOUT</b> 	4255 500 2800	3,80	SG 21, SG 51, SG 71, SGA 85	-	Plastique	-	Nécessaire pour monter des embouts à jet plat, un embout à cône plein ou un kit d'embouts sur l'appareil.

⑥ Vous trouverez plus d'informations dans le glossaire à la page 407

⑦ Prix sans batterie ni chargeur

⑧ Recupel inclus pour la Belgique





# NETTOYER, DÉBLAYER ET BIEN PLUS ENCORE



SOUFFLEURS



ASPIRATEURS  
SOUFFLEURS



BALAYEUSES



NETTOYEURS HAUTE  
PRESSION



ASPIRATEURS  
EAU ET POUSSIÈRE



COMPRESSEUR



POMPES À EAU



BROYEURS DE JARDIN



## LES SOUFFLEURS EN DÉTAIL



### PEU IMPORTE LA SALETÉ, NOS MACHINES POLYVALENTES Y SONT ADAPTÉES

Souffleurs et accessoires	<b>260</b>	Produits de nettoyage pour nettoyeurs haute pression	<b>294</b>
Aspirateurs souffleurs et accessoires	<b>274</b>	Nettoyeurs haute pression classe professionnelle	<b>296</b>
Balayeuses	<b>279</b>	Détergent pour nettoyeurs à pression et à haute pression	<b>298</b>
Nettoyeurs à pression et à haute pression sur batterie	<b>282</b>	Aspirateurs eau et poussière	<b>303</b>
Nettoyeurs haute pression classe compacte et classe moyenne	<b>284</b>	Aspirateur à main et aspirateurs eau et poussière sur batterie	<b>305</b>
Accessoires pour nettoyeurs haute pression classe compacte et classe moyenne	<b>290</b>	Accessoires pour aspirateurs	<b>307</b>
		Compresseur sur batterie	<b>312</b>

#### 04 UTILISATION SIMPLE

#### 03 TRAVAIL SANS EFFORT

#### 02 LONGUE DURÉE DE VIE

#### 01 DÉMARRAGE AISÉ



#### TECHNOLOGIE

- 01 STIHL ELASTOSTART**  
Grâce à un élément amortisseur spécial situé dans la poignée de lancement, les forces saccadées sont réduites lors du démarrage. Les muscles et articulations sont ainsi préservés grâce à un lancement sans à-coups de la machine.
- 02 FILTRE HD2**  
Protège le moteur des poussières fines - permet de garantir une durée de vie plus longue. Grâce à son matériau spécial, le filtre peut être nettoyé par simple rinçage, par ex. avec STIHL Varioclean et de l'eau chaude.

#### COMFORT

- 03 SYSTÈME ANTI-VIBRATIONS STIHL**  
Assure un travail plus confortable. Des ressorts et éléments tampons réduisent la transmission des vibrations du moteur au niveau des mains et des bras.
- 04 MANETTE DE GAZ RÉGLABLE ÉQUIPÉE D'UN BOUTON D'ARRÊT**  
La manette de gaz peut être bloquée en position de puissance maximale. Une simple pression du pouce arrête le moteur. La machine est ensuite automatiquement prête à redémarrer.

Nous attirons votre attention sur le fait que les produits ne présentent pas tous les mêmes caractéristiques. Vous ne trouverez sur cette page que les principales caractéristiques. Vous trouverez plus d'explications à partir de la page 404 ou sur [stihl.be/fr](http://stihl.be/fr) et [stihl.lu](http://stihl.lu).



## SOUFFLEURS THERMIQUES

- Pour une utilisation à la maison, ainsi que pour les entreprises de conciergerie, les paysagistes et les communes
- Portable à la main et sur le dos
- Performant et efficace
- Grand confort de travail



### BG 56

13 N<sup>①</sup> • 4,1 kg<sup>②</sup>

Débarrasse rapidement les surfaces des feuilles mortes ou de l'herbe coupée. Embout rond, bouton d'arrêt.

BG 56	Référence 4241 011 1750	€ 359,00
-------	----------------------------	----------



### BG 86

15 N<sup>①</sup> • 4,4 kg<sup>②</sup>

Pour le nettoyage de surfaces étendues couvertes de feuilles mortes et d'herbe, utilisation possible dans un environnement très empoussiéré grâce au filtre HD2. Embout rond, embout plat, système anti-vibrations STIHL, STIHL ElastoStart, manette de gaz verrouillable équipée d'un bouton d'arrêt.

BG 86	Référence 4241 011 1753	€ 459,00
-------	----------------------------	----------

Prix de vente conseillés par le fabricant en euros



### BR 200

12 N<sup>①</sup> • 5,7 kg<sup>②</sup>

Machine compacte et très légère. Système anti-vibrations STIHL, système de démarrage simplifié, manette de gaz verrouillable avec bouton d'arrêt, poignée de transport

BR 200	Référence 4241 011 1605	€ 599,00
--------	----------------------------	----------



### BR 350

17 N<sup>①</sup> • 10,1 kg<sup>②</sup>

Machine d'entrée de gamme fiable pour les professionnels. Système anti-vibrations STIHL, système de démarrage simplifié, manette de gaz verrouillable avec bouton d'arrêt, poignée de transport.

BR 350	Référence 4244 011 1600	€ 719,00
--------	----------------------------	----------

① Indication de la puissance en newton (N) pour permettre la comparaison des performances des souffleurs  
② Poids complet, réservoir vide



### BR 430

26 N<sup>①</sup> • 10,2 kg<sup>②</sup>

Souffleur puissant pour l'élimination confortable d'herbe coupée, de déchets de coupe et de feuilles mortes sur des surfaces étendues. Poignée caoutchoutée, système anti-vibrations STIHL, larges sangles, STIHL ElastoStart, système de démarrage simplifié, manette de gaz réglable avec bouton d'arrêt, poignée de transport.

BR 430	Référence 4244 011 1620	€ 819,00
--------	----------------------------	----------



### NOUVEAU - EMBOUT RÉGLABLE

L'embout 2-en-1 permet de passer facilement et rapidement du grand au petit embout. Selon la tâche à effectuer, vous pouvez ainsi disposer d'une vitesse de l'air plus élevée ou d'un volume d'air plus important pour un travail encore plus efficace.





DÉMARRAGE PAR SIMPLE  
PRESSION SUR UN BOUTON**BR 450 C-EF**28 N<sup>①</sup> • 11,5 kg<sup>②</sup>

Souffleur très puissant avec démarrage électrique STIHL pour le redémarrage confortable de la machine, portée sur le dos. Démarrage supplémentaire par traction de câble avec STIHL ErgoStart pour le démarrage facile en cas de températures négatives. Poignée caoutchoutée, système anti-vibrations STIHL, larges sangles, système de démarrage simplifié, manette de gaz réglable avec bouton d'arrêt, poignée de transport, réglage en longueur continu du dispositif de soufflage, réglage sans outil de la position de la poignée.

BR 450 C-EF	Référence 4244 011 1632	€ 949,00
-------------	----------------------------	----------

**BR 700**35 N<sup>①</sup> • 10,9 kg<sup>②</sup>

Souffleur très puissant offrant une performance de soufflage très élevée. Réglage sans outil de la position de la poignée et réglage en continu du dispositif de soufflage, poignée caoutchoutée. Système anti-vibrations STIHL, moteur STIHL 4-MIX<sup>®</sup>. Larges sangles ergonomiques, ceinture, manette de gaz réglable avec bouton d'arrêt, poignée de transport. En cas d'utilisation prolongée avec l'embout coudé, la double poignée (en option) est recommandée.

BR 700	Référence 4282 200 0021	€ 989,00
--------	----------------------------	----------

**BR 600**32 N<sup>①</sup> • 10,3 kg<sup>②</sup>

Puissant souffleur offrant une performance de soufflage élevée. Poignée caoutchoutée, système anti-vibrations STIHL, moteur STIHL 4-MIX<sup>®</sup>, larges sangles ergonomiques, ceinture, manette de gaz réglable avec bouton d'arrêt, poignée de transport. En cas d'utilisation prolongée avec l'embout coudé, la double poignée (en option) est recommandée.

BR 600	Référence 4282 200 0022	€ 949,00
--------	----------------------------	----------

**BR 800 C-E**41 N<sup>①</sup> • 11,7 kg<sup>②</sup>

Souffleur ultra puissant de STIHL. Démarrage pratique sur le côté, qui permet un redémarrage facile sur le dos. Réglage sans outil de la position de la poignée et réglage en continu du tube de soufflage. Poignée caoutchoutée, système anti-vibrations STIHL, larges sangles ergonomiques, ceinture, sangle de poitrine, moteur STIHL 4-MIX<sup>®</sup>, système de démarrage simplifié, manette de gaz réglable avec bouton d'arrêt, poignée de transport.

BR 800 C-E	Référence 4283 011 1603	€ 1.029,00
------------	----------------------------	------------





## SOUFFLEURS SUR BATTERIE

- Pour des travaux de nettoyage dans des endroits sensibles au bruit, comme des zones résidentielles, des écoles ou des hôpitaux.
- Les souffleurs les plus silencieux de la gamme
- Sans fil et sans gaz d'échappement



AK III  
SYSTEM  
AK 20

### NOUVEAU BGA 50

36 V • 11 N<sup>①</sup> • 2,2 kg<sup>②</sup>



Souffleur sur batterie compact, flexible et facile à utiliser pour les surfaces de petite taille et de taille moyenne telles que les allées, les chemins, les terrasses ou les pelouses. Travail agréable grâce à un bon équilibre et un poids réduit. Puissance de soufflage constante tout au long de l'autonomie de la batterie. Puissance de soufflage réglable pour une élimination contrôlée des feuilles, de l'herbe, du papier et d'autres saletés. Le tube de soufflage peut être enlevé sans outil pour un rangement peu encombrant.

BGA 50 sans batterie ni chargeur Référence **BA05 011 5900** € 129,00

Set BGA 50 avec AK 20 et AL 101 VOUS ÉCONOMISEZ € 48,00<sup>④</sup> Référence **BA05 011 5910** € 269,00

## BGA 60 SOUFFLEUR SUR BATTERIE LE PLUS PUISSANT DU SYSTÈME AK

AK III  
SYSTEM  
AK 30 S

### RÉGLAGE VARIABLE DE LA PUISSANCE DE SOUFFLAGE

La puissance de soufflage peut être réglée en continu en fonction de la tâche de nettoyage à effectuer. Le mode Boost offre au BGA 60 jusqu'à 60% de puissance de soufflage en plus par rapport au BGA 57.

### RÉGLAGE AISÉ DE LA LONGUEUR DU TUBE DE SOUFFLAGE

Le tube de soufflage peut être allongé rapidement et facilement jusqu'à 16 cm sans outil.

### PROTECTION CONTRE L'USURE

L'anneau métallique protège l'embout rond des dommages et de l'usure.

### TRAVAIL ÉCONOME EN ÉNERGIE

La commande électronique EC veille à ce que le moteur EC soit alimenté en permanence avec une puissance adaptée à la batterie.

36 V • 15 N<sup>①</sup> • 2,3 kg<sup>②</sup>



BGA 60 sans batterie ni chargeur Référence **BA04 011 5900** € 199,00

Set BGA 60 avec AK 30 S et AL 101 VOUS ÉCONOMISEZ € 58,00<sup>④</sup> Référence **BA04 011 5940** € 369,00

Convient parfaitement pour rassembler les feuilles, le papier et autres déchets autour de la maison. Puissance de soufflage réglable avec mode Boost supplémentaire pour une puissance de soufflage jusqu'à 30% supérieure à celle du BGA 50. Moteur EC puissant et durable, embout rond, tube de soufflage réglable en longueur avec anneau métallique pour une protection contre l'usure.



AS III  
SYSTEM  
AS 2

### NOUVEAU BGA 30

10,8 V • 5 N<sup>①</sup> • 1,5 kg<sup>②</sup>



Souffleur léger sur batterie, offrant des performances de soufflage optimales pour le nettoyage de surfaces dures de petite taille et de taille moyenne autour de la maison, p. ex. terrasses, garages ou balcons. La puissance de soufflage est réglable pour s'adapter aux besoins de la tâche à effectuer. Il est possible de passer rapidement et sans outil du tube de soufflage long à l'embout court. Maniement aisé grâce au poids réduit et au fonctionnement convivial. Convient pour des utilisations dans des zones sensibles au bruit.

BGA 30 sans batterie ni chargeur Référence **BA08 011 5900** € 109,00

Set BGA 30 avec 2 x AS 2 et AL 1 VOUS ÉCONOMISEZ € 66,00<sup>④</sup> Référence **BA08 011 5910** € 169,00



AP III  
SYSTEM  
AP 300 S

### BGA 86

36 V • 15 N<sup>①</sup> • 2,8 kg<sup>②</sup>



Souffleur sur batterie très performant et confortable à manier, réservé à un usage professionnel, notamment dans les zones urbaines, telles que les aires de jeux et les parkings. Pour éliminer les feuilles mortes, déchets de tonte et autres saletés. Embout rond, poignée caoutchoutée, tube de soufflage réglable en longueur sur trois niveaux, réglage variable de la puissance de soufflage. Embout plat disponible comme accessoire pour une plus grande vitesse de l'air.

BGA 86 sans batterie ni chargeur Référence **BA02 011 5900** € 339,00



ACCESSOIRES:  
**NOUVEAU**  
SET  
CEINTURE

Voir page 270

**APIII**  
SYSTEM  
AP 300 S**NOUVEAU** - DISPONIBLE À  
PARTIR DU PRINTEMPS 2025**BGA 160**36 V • 21 N<sup>①</sup> • 2,6 kg<sup>②</sup>

Puissant souffleur sur batterie. Idéal pour des utilisations exigeantes dans un environnement privé, mais aussi pour des travaux de nettoyage professionnels, par exemple dans la gestion des bâtiments. Puissance de soufflage élevée et constante tout au long de l'autonomie de la batterie. Appareil court et compact avec tube de soufflage coudé pour une maniabilité optimale et un travail moins fatigant. Le système acoustique STIHL réduit les fréquences désagréables. Compatible avec le Smart Connector pour un travail en réseau via STIHL connected.

**BGA 160** sans  
batterie ni chargeurRéférence  
**BA09 011 5900****€ 349,00<sup>④</sup>**ACCESSOIRE :  
SYSTÈME DE  
PORT CONFORT**APIII**  
SYSTEM  
AR 3000 L**BGA 200**36 V • 21 N<sup>①</sup> • 3,2 kg<sup>②</sup>

Souffleur sur batterie particulièrement puissant pour une utilisation professionnelle dans des zones urbaines sensibles au bruit. Cette machine flexible 2-en-1 peut être utilisée aussi bien en mode « portage à la main » pour un travail dans des endroits exigus qu'en mode « système de port » avec le système de port confort spécialement conçu à cet effet pour les travaux sur des surfaces étendues ou des utilisations prolongées. Il est possible de passer rapidement et facilement d'un mode à l'autre à tout moment. Grâce à la forme incurvée du BGA 200, il n'y a aucun effet de rotation ou de basculement du souffleur malgré la puissance du flux d'air, ce qui permet de soulager le poignet. La seconde poignée et le verrouillage de la poignée de l'accélérateur assurent un confort supplémentaire. La longueur du tube de soufflage peut être adaptée aisément par simple pression sur un bouton. Cela permet de l'ajuster aux différentes situations de travail – pour le nettoyage des coins, par exemple. Le système de port confort fourni de série se fixe à la ceinture du système de port compatible avec les batteries dorsales AR.

**BGA 200** sans  
batterie ni chargeur  
**BGA 200** sans  
batterie ni chargeur,  
système de port confort inclusRéférence  
**BA01 011 5900****€ 559,00<sup>④</sup>**Référence  
**BA01 200 0000****€ 639,00<sup>④</sup>**ACCESSOIRE:  
SYSTÈME DE PORT CONFORT

Pour le BGA 200. Pour passer rapidement d'une machine portée à la main à une machine accrochée sur le côté du corps. Facilite considérablement le travail lors d'interventions de longue durée. Nécessite un système de port pour les batteries dorsales AR. Non compatible avec la ceinture porte-batterie ou le système de port AP. Les batteries AR et le système de port pour batteries AR ne sont pas inclus dans la livraison.

Pour BGA 200

Référence  
**BA01 490 0400****€ 90,00**

Les prix indiqués dans ce catalogue sont basés sur les tarifs du 1er janvier 2025. STIHL se réserve le droit de modifier les prix de vente conseillés à titre indicatif. Vous trouverez les prix actuels sur [stihl.be/fr](http://stihl.be/fr) et [stihl.lu](http://stihl.lu).

Prix de vente conseillés  
par le fabricant en euros① Indication de la puissance en newton (N) pour permettre  
la comparaison des performances des souffleurs  
② Poids sans batterie③ Explication des symboles voir page 404  
④ Recupel inclus pour la Belgique**NOUVEAU**  
**BGA 250**  
UNE PUISSANCE  
À TOUTE ÉPREUVE**APIII**  
SYSTEM  
AP 300 SACCESSOIRES:  
**NOUVEAU**  
SET  
CEINTURE

Voir page 270

36 V • 26 N<sup>①</sup> • 2,7 kg<sup>②</sup>

Souffleur à main le plus puissant de l'assortiment STIHL offrant une puissance de soufflage constante tout au long de l'autonomie de la batterie. Idéal pour les interventions rapides et courtes dans le secteur de l'aménagement des jardins et espaces paysagers. Excellente maniabilité et travail moins fatigant grâce à son design court et compact ainsi qu'au positionnement central de la batterie sous la poignée. Nette réduction des fréquences désagréables permettant de travailler sans problème dans des environnements sensibles au bruit. Compatible avec le Smart Connector 2 A pour un travail en réseau via STIHL connected.

**BGA 250** sans  
batterie ni chargeurRéférence  
**BA06 011 5900****€ 389,00<sup>④</sup>**ACCESSOIRES:  
**ADA 1000**

Voir page 270

**APIII**  
SYSTEM  
AR 3000 L**BGA 300**36 V • 26 N<sup>①</sup> • 7,4 kg<sup>②</sup>

Le plus puissant souffleur sur batterie de l'assortiment STIHL. Idéal pour des applications professionnelles dans des zones sensibles au bruit. Vitesse de l'air élevée pour éliminer rapidement les feuilles mortes lourdes et humides. Particulièrement silencieux grâce au système unique STIHL Noise reduction. Réglage de la puissance de soufflage sur quatre niveaux, incluant un mode Boost. Réglage rapide de la longueur du tube de soufflage et de la position de la poignée. Système de port ergonomique avec sangle abdominale. Peut être utilisé avec les batteries dorsales AR L ou, grâce au nouvel adaptateur double raccord de chargement ADA 1000, avec jusqu'à deux batteries AP. La batterie dorsale AR L, l'adaptateur ADA 1000 et les batteries AP ne sont pas inclus. Carter déjà compatible avec Smart Connector 2 A.

**BGA 300** sans  
batterie ni chargeurRéférence  
**BA03 011 5910****€ 849,00<sup>④</sup>**



## SOUFFLEURS ÉLECTRIQUES

- Pour une utilisation privée autour de la maison
- Idéal pour les travaux réguliers sur votre propriété
- Bruit de fonctionnement agréablement discret
- Puissance de soufflage élevée



### BGE 71

230 V • 1,1 kW • 9 N<sup>①</sup> • 3,0 kg<sup>②</sup>

Pour le nettoyage de petites à moyennes surfaces à proximité des habitations. Embout plat, serre-câble, peut être utilisé comme aspirateur souffleur une fois équipé du dispositif d'aspiration en option.

BGE 71 Référence 4811 011 1544 € 139,00<sup>③</sup>



### BGE 81

230 V • 1,4 kW • 12 N<sup>①</sup> • 3,3 kg<sup>②</sup>

Pour le nettoyage de surfaces étendues à proximité des habitations. Embout plat, poignée caoutchoutée, régulation continue du régime, bouton verrouillable pour blocage de la puissance de soufflage, serre-câble, peut être utilisé comme aspirateur souffleur une fois équipé du dispositif d'aspiration en option.

BGE 81 Référence 4811 011 1552 € 179,00<sup>③</sup>



### CONSEIL PRO

Vous pouvez très facilement transformer votre souffleur électrique en aspirateur souffleur vous permettant de broyer les feuilles mortes pendant l'aspiration et de les rassembler dans un sac collecteur. Vous pourrez ainsi répartir immédiatement les feuilles mortes broyées à des fins de paillage. Pour cela, il vous suffit de vous procurer le kit de montage pour dispositif d'aspiration pour souffleurs électriques que vous trouverez sur la page de droite.

Prix de vente conseillés par le fabricant en euros

- ① Indication de la puissance en newton (N) pour permettre la comparaison des performances des souffleurs
- ② Poids sans câble
- ③ Recupel inclus pour la Belgique

## ACCESSOIRES ET PIÈCES POUR SOUFFLEURS

- Pour effectuer des entretiens standard simples
- Pour étendre les possibilités d'utilisation
- Pour un meilleur confort de travail



### KITS DE MONTAGE DISPOSITIF D'ASPIRATION

Permet de transformer le souffleur en aspirateur souffleur.



Pour BG 56 et BG 86 Référence 4241 700 2200 € 106,00

Permet de transformer le souffleur en aspirateur souffleur.



Pour BGE 71 et BGE 81 4811 700 2201 € 106,00

### KIT DE NETTOYAGE POUR GOUTTIÈRES

Pour l'élimination de la saleté et des feuilles mortes. Tube de soufflage d'environ 3 m.



Pour BG 56, BG 66, BG 86, BGE 71, BGE 81, SH 56, SH 86, SHE 71 et SHE 81 Référence 4241 007 1003 € 57,00

### GUIDON À DEUX POIGNÉES

Répartit les forces de recul sur les deux bras. Particulièrement recommandé en cas d'utilisation d'embouts courbés.



Pour BR 350, BR 430, BR 450, BR 500, BR 600, BR 700, BR 800 et BGA 300 Référence 4282 790 1700 € 90,00



PAGE 402

### SERVICE KITS

Effectuez vous-même des travaux de maintenance simples grâce aux STIHL Service Kits. Des entretiens standard proactifs et réguliers contribueront à prolonger la durée de vie de votre machine STIHL.







### SANGLE ABDOMINALE

Répartit le poids de la machine uniformément au niveau des hanches. Rembourrage souple.



Pour BR 350, BR 430, BR 450	Référence 4203 710 9102	€ 33,40
Pour BR 500	4282 710 9101	€ 33,40

### SANGLE DE POITRINE

Permet de bien maintenir les bretelles en place.



Pour BR 200, BR 350, BR 430, BR 450, BR 500, BR 600, BR 700 et BGA 300	Référence 0000 790 7700	€ 10,20
--	----------------------------	---------

### ADA 1000

1,9 kg<sup>①</sup>

Adaptateur double raccord de chargement permettant d'utiliser deux batteries AP. Utilisation automatique de la deuxième batterie dès que la première est vide. Batteries AP non incluses.



Pour BGA 300 <sup>②</sup>	Référence 6909 400 4300	€ 249,00 <sup>③</sup>
---------------------------	----------------------------	-----------------------

### KIT SUPPORT CROCHET

Support crochet avec adaptateur de ceinture permettant de fixer le support crochet à la ceinture pour batterie avec harnais, au système de port AP ou au système de port AR L. Ne peut être combiné avec le système de ceinture modulable.



Pour BGA 100, FSA 120, FSA 120 R, FSA 130, FSA 130 R, FSA 200 R, FSA 200, FSA 135, FSA 135 R et RGA 140	Référence 0000 007 1045	€ 32,60
---	----------------------------	---------

### NOUVEAU KIT HARNAIS

Sangle de soutien pour soulager le bras pendant le travail.



Pour BGA 160 et BGA 250	Référence BA06 710 9000	€ 26,90
-------------------------	----------------------------	---------

### SOLUTIONS PRATIQUES POUR LE TRANSPORT ET LE STOCKAGE

À PARTIR DE LA PAGE 384

Prix de vente conseillés par le fabricant en euros

<sup>①</sup> Poids sans batterie

<sup>②</sup> L'ensemble des fonctions n'est disponible qu'avec le BGA 300 à partir de la génération .1 (BA03 011 5910). Avec le BGA 300 de la génération .0 (BA03 011 5900), l'utilisation automatique de la seconde batterie n'est pas possible. Pour connaître la génération de votre machine, référez-vous aux indications figurant sur la plaque signalétique.

Représentation	Référence	Prix de vente conseillés par le fabricant en euros	Forme	Convient aux souffleurs	Utilisation
<b>EMBOUS PLATS</b>					
	4866 701 8301	13,20	droite	BGA 57, BGA 86, BGA 100	Facilite l'élimination des saletés lourdes ou humides grâce à une vitesse de l'air élevée.
	4241 708 6302	14,80	coudée	BG 56, BG 86, BGE 71, BGE 81, SHA 56	Permet de travailler sur des surfaces étendues grâce à un souffle d'air formant un large éventail, propulsé parallèlement vers le sol.
	4282 708 6340	10,70	coudée	BR 430, BR 500, BR 600	
	4282 708 6304	19,70	coudée	BR 700, BR 800, BGA 300	
<b>EMBOUS RONDS</b>					
	4282 708 6360	9,90	droite	BR 430	Un embout droit pour un travail moins fatigant.
	4244 708 6301	10,30	droite	BR 450, BGA 300	
	4282 708 6370	10,00	droite	BR 500	
	4282 708 6302	10,90	droite	BR 700	
	4282 708 6350	9,90	droite	BR 600	
<b>EMBOUT RÉGLABLE</b>					
	NOUVEAU <sup>④</sup> 0000 700 6300	35,70	coudée	BR 700, BR 800, BGA 300	Passer rapidement d'une vitesse de l'air élevée à un volume d'air plus important.
<b>EMBOUS DE RALLONGE</b>					
	4282 708 6350	9,90	droite	BGA 160, BGA 250	Pour les utilisateurs de grande taille, permet de rallonger le tube de soufflage de 10 cm par rapport à l'embout standard.
	4282 708 6303	15,60	coudée	BR 800	Allonge le tube de soufflage du BR 800 par rapport à l'embout droit standard. Pour un travail moins fatigant, il est recommandé d'utiliser la poignée à deux mains 4282 790 1700.

<sup>③</sup> Disponible à partir du printemps 2025

<sup>④</sup> Recupel inclus pour la Belgique



	Référence	Prix de vente conseillés par le fabricant en euros	Cylindrée (cm³)	Tension nominale (V)	Puissance à l'arbre (kW)	Poids (kg)	Puissance de soufflage <sup>①</sup> (N)	Vitesse de l'air max. (m/s) avec embout rond/embout plat	Débit d'air (m³/h) avec embout rond/embout plat	Niveau de pression sonore <sup>②</sup> (dB(A))	Niveau de puissance sonore <sup>③</sup> (dB(A))	Niveau de vibrations droite <sup>④</sup> (m/s²)	Moteur STIHL (2-MIX/4-MIX®)/ système de batterie STIHL	Embout rond/embout plat	Système anti-vibrations STIHL	STIHL ElastoStart / ErgoStart	Démarrage latéral STIHL	STIHL Elektrostart	Sangle de poitrine/sangle abdominale	Kit d'aspiration	Système de port confort	STIHL Smart Connector 2 A
<b>SOUFFLEURS THERMIQUES</b>																						
<b>BG 56</b>	4241 011 1750	359,00	27,2	-	-	4,1 <sup>⑤</sup>	13	71/-	700/-	90	104	8,6	2-MIX	●/○	-	○/-	-	-	-/-	○	-	-
<b>BG 86</b>	4241 011 1753	459,00	27,2	-	-	4,4 <sup>⑤</sup>	15	76/89	755/620	92	105	1,6	2-MIX	●/●	●	●/-	-	-	-/-	○	-	-
<b>BR 200</b>	4241 011 1605	599,00	27,2	-	-	5,7 <sup>⑤</sup>	12	67/-	680/-	96	103	3,0	2-MIX	●/-	●	-/-	-	-	○/-	-	-	-
<b>BR 350</b>	4244 011 1600	719,00	63,3	-	-	10,1 <sup>⑤</sup>	17	90/-	740/-	98	106	3,9	2-MIX	●/○	●	-/-	-	-	○/○	-	-	-
<b>BR 430</b>	4244 011 1620	819,00	63,3	-	-	10,2 <sup>⑤</sup>	26	98/-	850/-	101	108	2,5	2-MIX	●/○	●	●/-	-	-	○/○	-	-	-
<b>BR 450 C-EF</b>	4244 011 1632	949,00	63,3	-	-	11,5 <sup>⑤</sup>	28	99/-	1.090/-	102	109	2,5	2-MIX	●/-	●	-/●	-	●	○/○	-	-	-
<b>BR 600</b>	4282 200 0022	949,00	64,8	-	-	10,3 <sup>⑤</sup>	32	106/-	1.150/-	100	107	1,8	4-MIX <sup>⑥</sup>	●/○	●	-/-	-	-	○/●	-	-	-
<b>BR 700</b>	4282 200 0021	989,00	64,8	-	-	10,9 <sup>⑤</sup>	35	88/-	1.550/-	101	109	2,5	4-MIX <sup>⑥</sup>	●/○	●	-/-	-	-	○/●	-	-	-
<b>BR 800 C-E</b>	4283 011 1603	1.029,00	79,9	-	-	11,7 <sup>⑤</sup>	41	97/-	1.700/-	104	112	3,5	4-MIX <sup>⑥</sup>	●/-	●	-/●	●	-	●/●	-	-	-
<b>SOUFFLEURS SUR BATTERIE<sup>⑦</sup></b>																						
<b>BGA 30</b>	<b>NOUVEAU</b> BA08 011 5900	109,00 <sup>⑧</sup>	-	10,8	-	1,5 <sup>⑨</sup>	5	43/40	430/425	75	86	0,5	Système AS	●/●	-	-/-	-	-	-/-	-	-	-
<b>Set BGA 30</b> avec 2x AS 2 + AL 1	<b>NOUVEAU</b> BA08 011 5910	169,00	-	10,8	-	1,7 <sup>⑨</sup>	5	43/40	430/425	75	86	0,5	Système AS	●/●	-	-/-	-	-	-/-	-	-	-
<b>BGA 50</b>	<b>NOUVEAU</b> BA05 011 5900	129,00 <sup>⑧</sup>	-	36	-	2,2 <sup>⑨</sup>	11	55/-	770	78	88	0,6	Système AK	●/-	-	-/-	-	-	-/-	-	-	-
<b>Set BGA 50</b> avec AK 20 + AL 101	<b>NOUVEAU</b> BA05 011 5910	269,00	-	36	-	3,4 <sup>⑨</sup>	11	55/-	770	78	88	0,6	Système AK	●/-	-	-/-	-	-	-/-	-	-	-
<b>BGA 60</b>	BA04 011 5900	199,00 <sup>⑧</sup>	-	36	-	2,3 <sup>⑨</sup>	15 <sup>⑩</sup>	69 <sup>⑪</sup> /-	780 <sup>⑪</sup> /-	76	89	1,2	Système AK	●/-	-	-/-	-	-	-/-	-	-	-
<b>Set BGA 60</b> avec AK 30 S + AL 101	BA04 011 5940	369,00	-	36	-	3,5 <sup>⑨</sup>	15 <sup>⑩</sup>	69 <sup>⑪</sup> /-	780 <sup>⑪</sup> /-	76	89	1,2	Système AK	●/-	-	-/-	-	-	-/-	-	-	-
<b>BGA 86</b>	BA02 011 5900	339,00 <sup>⑧</sup>	-	36	-	2,8 <sup>⑨</sup>	15	69/76	780/710	79	90	0,5	Système AP	●/○	-	-/-	-	-	-/-	-	-	-
<b>BGA 160</b>	<b>NOUVEAU</b> <sup>⑫</sup> BA09 011 5900	349,00 <sup>⑧</sup>	-	36	-	2,6 <sup>⑨</sup>	21 <sup>⑬</sup>	78 <sup>⑭</sup> /-	970 <sup>⑭</sup> /-	82	90	0,7	Système AP	●/-	-	-/-	-	-	-/-	-	-	-
<b>BGA 200</b>	BA01 011 5900 BA01 200 0000	559,00 <sup>⑧</sup> 639,00 <sup>⑧</sup>	-	36	-	3,2 <sup>⑨</sup>	21 <sup>⑬</sup>	84 <sup>⑭</sup> /-	940 <sup>⑭</sup> /-	80	91	0,7	Système AP	●/-	-	-/-	-	-	-/-	-	-	-
<b>BGA 250</b>	<b>NOUVEAU</b> BA06 011 5900	389,00 <sup>⑧</sup>	-	36	-	2,7 <sup>⑨</sup>	26 <sup>⑬</sup>	85 <sup>⑭</sup> /-	1.040 <sup>⑭</sup> /-	84	92	0,9	Système AP	●/-	-	-/-	-	-	-/-	-	-	-
<b>BGA 300</b>	BA03 011 5910	849,00 <sup>⑧</sup>	-	36	-	7,4 <sup>⑨</sup>	26 <sup>⑬</sup>	86 <sup>⑭</sup> /-	970 <sup>⑭</sup> /-	84	94	0,2	Système AP	●/○	-	-/-	-	-	○/●	-	-	○
<b>SOUFFLEURS ÉLECTRIQUES<sup>⑮</sup></b>																						
<b>BGE 71</b>	4811 011 1544	139,00	-	230	1,1	3,0 <sup>⑯</sup>	9	-/70	-/485	85	100	1,0	-	-/●	-	-/-	-	-	-/-	○	-	-
<b>BGE 81</b>	4811 011 1552	179,00	-	230	1,4	3,3 <sup>⑯</sup>	12	-/82	-/565	89	103	4,1	-	-/●	-	-/-	-	-	-/-	○	-	-


● De série  
○ Optionnel (accessoire)

C = Version confort  
E = STIHL ErgoStart  
F = STIHL Elektrostart

① Indication de la puissance en newton (N) pour permettre la comparaison des performances des souffleurs  
② Facteur K selon la directive européenne 2006/42/EG = 2,0 dB(A)  
③ Facteur K selon la directive européenne 2006/42/EG = 2 m/s²  
④ Poids complet, réservoir vide

⑤ Poids sans batterie  
⑥ Poids avec batterie, sans chargeur  
⑦ Poids sans câble  
⑧ En mode Boost

⑨ Prix sans batterie ni chargeur  
⑩ Disponible à partir du printemps 2025  
⑪ Recupel inclus pour la Belgique





## ASPIRATEURS SOUFFLEURS ET ACCESSOIRES

- Pour des travaux de broyage et de soufflage polyvalents, p. ex. pour enlever et broyer les feuilles et les déchets de coupe
- Pour une utilisation à la maison ainsi que pour les entreprises de conciergerie et de nettoyage



TUBE DE SOUFFLAGE  
ET SAC D'ASPIRATION  
INCLUS

### SH 56

27,2 cm³ · 5,4 kg<sup>①</sup>

Idéal pour le nettoyage de surfaces de taille moyenne. Régulation continue du régime, embout rond.

SH 56 Référence 4241 011 0928 € 419,00



TUBE DE SOUFFLAGE  
ET SAC D'ASPIRATION  
INCLUS

### SH 86

27,2 cm³ · 5,8 kg<sup>①</sup>

Idéal pour le nettoyage de grandes surfaces. Régulation continue du régime, embout rond, embout plat, bouton de blocage, STIHL ElastoStart, système anti-vibrations STIHL, filtre HD2.

SH 86 Référence 4241 011 0932 € 489,00

Prix de vente conseillés par le fabricant en euros

① Poids complet, réservoir vide  
② Poids sans batterie, en mode aspiration  
③ Explication des symboles voir page 404

④ Économies en cas d'achat d'un set par rapport à l'achat des composants individuels  
⑤ Recupel inclus pour la Belgique



TUBE DE SOUFFLAGE ET  
SAC D'ASPIRATION INCLUS

### SHA 56

36 V · 4,2 kg<sup>②</sup>

Appareil 2-en-1 pratique pour aspirer les feuilles et déchets de coupe, mais aussi pour rassembler les feuilles ou papiers. Il peut être transformé rapidement et sans outil pour passer du soufflage à l'aspiration. Excellente ergonomie dans les deux modes de travail grâce à la poignée rotative avec régulateur de vitesse variable. En mode aspiration, avec poignée avant supplémentaire, couteau de broyage en métal et harnais rembourré. Le sac d'aspiration de série est accroché au tube d'aspiration et offre un maximum d'espace pour les jambes grâce à sa conception asymétrique. Un sac d'aspiration à porter sur le dos est également disponible en option. En mode soufflage, avec embout rond et tube de soufflage réglable en longueur sur deux niveaux. Embout plat disponible en option pour une vitesse de l'air accrue.

SHA 56 sans batterie ni chargeur Référence SA02 011 7100 € 269,00<sup>③</sup>

Set SHA 56 avec AK 20 et AL 101 VOUS ÉCONOMISEZ € 48,00<sup>④</sup>  
SA02 200 0005 € 409,00<sup>⑤</sup>

#### ACCESSOIRE: KIT DE MONTAGE SAC D'ASPIRATION

45 l. Réduit le poids de l'appareil pour un travail moins fatigant. Kit de montage composé d'un sac d'aspiration, d'un raccord coudé et d'un adaptateur. Montage possible sans outil.



Pour SHA 56 Référence SA02 007 1000 € 85,00



#### PRÊT À L'EMPLOI EN DEUX TEMPS TROIS MOUVEMENTS

Que vous utilisiez le SHA 56 comme aspirateur ou comme souffleur, la poignée rotative assure dans les deux cas une excellente ergonomie et donc encore plus de confort au travail. Pour passer sans outil du mode aspiration au mode soufflage - ou vice versa - il vous suffit de tourner la poignée de 180 degrés et le SHA 56 sera confortablement positionné dans votre main. Le régulateur de vitesse variable situé au niveau de la poignée vous permet de régler en continu la puissance d'aspiration et de soufflage du SHA 56. La poignée supplémentaire du SHA 56 assure quant à elle une position encore plus confortable pour la main - tout particulièrement utile pour l'utilisation en mode aspirateur de feuilles.



### NOUVEAU SHA 140

36 V · 5,1 kg<sup>②</sup>

Puissant aspirateur-souffleur sur batterie réservé à un usage professionnel. Couteaux de broyage en métal et sac de ramassage d'un volume de 55 l pour un travail efficace. Réglage en continu de la puissance d'aspiration en fonction de la surface à traiter. Puissance d'aspiration élevée et constante, quel que soit le niveau de remplissage du sac de ramassage. Ce dernier est amovible et peut être vidé sans outil. La fonction Boost peut être activée au moyen du levier de commande. Particulièrement silencieux, peut être utilisé sans protection auditive. Facile à nettoyer grâce au tube d'aspiration amovible sans outil.

SHA 140 sans batterie ni chargeur Référence SA07 011 7100 € 379,00<sup>③</sup>







TUBE DE SOUFFLAGE ET SAC D'ASPIRATION INCLUS

**SHE 71**

230 V • 1,1 kW • 4,1 kg<sup>②</sup>

Optimal pour les zones à proximité d'habitations. Embout plat, dispositif de soufflage.

SHE 71 Référence 4811 011 0819 €169,00<sup>⑥</sup>



TUBE DE SOUFFLAGE ET SAC D'ASPIRATION INCLUS

**SHE 81**

230 V • 1,4 kW • 4,5 kg<sup>②</sup>

Pour les surfaces étendues et autour de la maison. Régulation continue du régime, blocage de la poignée de l'accélérateur, poignée en caoutchouc, embout plat, dispositif de soufflage.

SHE 81 Référence 4811 011 0840 €209,00<sup>⑥</sup>

Référence

Prix de vente conseillés par le fabricant en euros

Cylindrée (cm<sup>3</sup>)  
Tension nominale (V)  
Puissance à l'arbre (kW)  
Poids (kg), accessoires compris  
Niveau de pression sonore<sup>①</sup> (dB(A))  
Niveau de puissance sonore<sup>①</sup> (dB(A))  
Valeur de vibrations gauche / droite<sup>③</sup> (m/s<sup>2</sup>)  
Moteur STIHL (2-MIX / 4-MIX<sup>④</sup>) / système de batterie STIHL  
Débit d'air (m<sup>3</sup>/h) en mode aspiration

**ASPIRATEURS SOUFFLEURS THERMIQUES**

<b>SH 56</b>	4241 011 0928	419,00	27,2	-	-	5,4 <sup>④</sup>	92	104	9,6 / 7,6	2-MIX	710
<b>SH 86</b>	4241 011 0932	489,00	27,2	-	-	5,8 <sup>④</sup>	91	103	2,7 / 1,8	2-MIX	770

**ASPIRATEURS SOUFFLEURS SUR BATTERIE<sup>⑤</sup>**

<b>SHA 56</b>	en mode aspiration	SA02 011 7100	269,00 <sup>⑥</sup>	-	36	-	4,2 <sup>④</sup>	83	94	0,8 / 0,8	Système AK	510
	en mode soufflage						3,2 <sup>④</sup>	81	94	1,1 <sup>⑦</sup> / -		
<b>Set SHA 56</b> avec AK 20 + AL 101	en mode aspiration	SA02 200 0005	409,00	-	36	-	5,4 <sup>④</sup>	83	94	0,8 / 0,8	Système AK	510
	en mode soufflage						4,4 <sup>④</sup>	81	94	1,1 <sup>⑦</sup> / -		
<b>SHA 140 NOUVEAU</b>	en mode aspiration	SA07 011 7100	379,00 <sup>⑥</sup>	-	36	-	5,1 <sup>④</sup>	83	96	0,6 / 0,7	Système AP	910

**ASPIRATEURS SOUFFLEURS ÉLECTRIQUES<sup>⑥</sup>**

<b>SHE 71</b>	4811 011 0819	169,00	-	230	1,1	4,1 <sup>②</sup>	85	100	1,2 / 0,8	-	540
<b>SHE 81</b>	4811 011 0840	209,00	-	230	1,4	4,5 <sup>②</sup>	88	103	5,6 / 2,6	-	610

Prix de vente conseillés par le fabricant en euros

• De série C = Version confort  
○ Optionnel (accessoire) E = STIHL ErgoStart

① Facteur K selon la directive européenne 2006 / 42 / EG = 2,0 dB(A)  
② Facteur K selon la directive européenne 2006 / 42 / EG = 2 m/s<sup>2</sup>  
③ Indication de la puissance en newton (N) pour permettre la comparaison des performances des souffleurs

④ Poids complet, réservoir vide  
⑤ Poids sans batterie  
⑥ Poids avec batterie, sans chargeur  
⑦ Poids sans câble

**SAC D'ASPIRATION AVEC RÉDUCTION DE POUSSIÈRE**



Pour utilisations générant beaucoup de poussière. Pour une utilisation avec le SHA 56, le kit de montage sac d'aspiration est nécessaire.

Pour SH 56, SH 86, SHA 56, SHE 71 et SHE 81 Référence 4229 708 9701 €84,00  
Pour SH 56, SH 85 et SH 86 Référence 4229 708 9702 €55,00

**EMBOUT PLAT COUDÉ**



Grâce au souffle d'air formant un large éventail et propulsé parallèlement vers le sol, l'embout plat coudé permet d'éliminer efficacement les feuilles et l'herbe coupée sur les grandes surfaces planes.

Pour SH 56, SH 86, SHA 56, SHE 71 et SHE 81 Référence 4241 708 6302 €14,80

Puissance de soufflage<sup>⑧</sup> (N)  
Vitesse de l'air max. (m/s) avec embout rond / embout plat  
Débit d'air (m<sup>3</sup>/h) avec embout rond / embout plat  
Volume du sac d'aspiration (l)  
Fonction de soufflage / aspiration  
Système anti-vibrations STIHL  
STIHL ElastoStart  
STIHL ErgoStart  
Embout rond / embout plat  
Dispositif de soufflage  
Pompe à carburant manuelle

13	71/-	700/-	45	●/●	-	○	-	●/○	●	●
15	76/89	755/620	45	●/●	●	●	-	●/●	●	●
-	-	-	40	●/●	-	-	-	-	-	-
8	56/61	560/490	-	●/●	-	-	-	●/○	●	-
-	-	-	40	●/●	-	-	-	-	-	-
8	56/61	560/490	-	●/●	-	-	-	●/○	●	-
-	-	-	55	-/●	-	-	-	-	●	-
9	-/70	-/537	45	●/●	-	-	-	-/●	-	-
12	-/82	-/607	45	●/●	-	-	-	-/●	●	-

⑧ En mode boost  
⑨ Prix sans batterie ni chargeur  
⑩ Uniquement en association avec le kit de montage Sac de ramassage (SA02 007 1000)  
⑪ Recupel inclus pour la Belgique

**NOUVEAU HOUSSE POUR SAC DE RAMASSAGE**



Protège de l'humidité lors du travail avec des feuilles ou des déchets de coupe mouillés.

Pour SH 56, SH 86, SHA 56<sup>⑨</sup>, SHA 140, SHE 71 et SHE 81 Référence SA07 820 4800 €22,50



**KIT DE NETTOYAGE POUR GOUTTIÈRES**

Pour éliminer les saletés et les feuilles mortes. Tube de soufflage d'environ 3 m.

Pour BG 56, BG 66, BG 86, BGE 71, BGE 81, SH 56, SH 86, SHE 71 et SHE 81 Référence 4241 007 1003 €57,00

**PAGE 402 SERVICE KITS**



Effectuez vous-même des travaux de maintenance simples grâce aux STIHL Service Kits. Des entretiens standard proactifs et réguliers contribueront à prolonger la durée de vie de votre machine STIHL.





## LES BALAYEUSES EN DÉTAIL



### TECHNOLOGIE

- 01 BANDE D'ÉTANCHÉITÉ ET FILTRE À AIR**  
Retiennent même les particules les plus fines lors du balayage.
- 02 SYSTÈME DE BALAYAGE STIHL MULTICLEAN**  
Permet aux balayeuses d'absorber les salissures les plus diverses. Même les déchets les plus lourds et humides comme les canettes ou les bouteilles en PET n'y résistent pas. Le rouleau de balayage supplémentaire du modèle STIHL MultiClean PLUS absorbe également les poussières fines. La saleté est absorbée à l'avant de la machine, ce qui empêche les déchets de s'accumuler sous la machine et de la bloquer.
- 03 MATÉRIAUX DURABLES**  
Les brosses en nylon résistantes à l'usure sont garanties par STIHL pour une durée de quatre ans.

### CONFORT

- 04 BAC À DÉCHETS PRATIQUE**  
Son grand volume lui permet de recueillir une quantité importante de déchets, tout en économisant de la place. La machine peut être déposée et stockée en toute facilité à la verticale sur le bac, sans que le contenu ne se déverse.
- 05 RÉGLAGE CENTRALISÉ DE LA HAUTEUR ET DE LA COMPRESSION DES BROSSES**  
Permet d'adapter les balayeuses aux sols les plus divers. Les balais qui dépassent latéralement et le dispositif d'abaissement des brosses assurent un nettoyage parfait des murs et des rebords.
- 06 SYSTÈMES D'ENTRAÎNEMENT ET GUIDON ERGONOMIQUE RÉGLABLE EN HAUTEUR**  
Le poids réduit, l'entraînement longue durée avec répartition optimale de la force et le guidon ergonomique assurent un déplacement facile.

## BALAYEUSES

- Convient à un usage privé et professionnel
- Pour le nettoyage de chemins, parkings ou voies d'accès
- Balayage des saletés importantes, fines, lourdes et humides
- Avec système de balayage STIHL MultiClean et MultiClean PLUS



### KG 550

Contenu de la cuve 25 l • Largeur de balayage 55 cm • 6,0 kg

Pour les travaux de balayage autour de la maison. Système de balayage STIHL MultiClean, réglage centralisé de la hauteur à 8 niveaux, galets de guidage latéraux, convient pour les travaux en extérieur, garantie de 4 ans sur les brosses en nylon résistantes.

KG 550 Référence 4860 019 4705 € 239,00



### KG 770

Contenu de la cuve 40 l • Largeur de balayage 77 cm • 15,0 kg

Pour le balayage sans génération de poussière de surfaces étendues en intérieur et en extérieur. Système de balayage STIHL MultiClean PLUS, réglage centralisé de la hauteur sur 7 niveaux, processus de balayage sans génération de poussière, dispositif d'abaissement des brosses, guidon ergonomique réglable en hauteur sur 2 niveaux, poignée confortable, galet de guidage latéral, poignée de transport, entreposable à la verticale pour un gain de place, garantie de 4 ans sur les brosses en nylon résistantes à l'usure.

KG 770 Référence 4860 019 4707 € 569,00





APIII  
SYSTEM  
AP 200

### KGA 770

36 V • Contenu de la cuve 40 l •  
Largeur de balayage 77 cm • 17,0 kg<sup>①</sup>



Balayeuse sur batterie pour les surfaces étendues à l'intérieur et à l'extérieur. Système de balayage STIHL MultiClean PLUS, réglage centralisé de la hauteur sur 8 niveaux, galet de guidage latéral, poignée de transport, entreposable à la verticale pour un gain de place, guidon ergonomique réglable en hauteur sur 2 positions. Maniement très aisé et sans effort grâce au fonctionnement sur batterie des balais circulaires et des rouleaux de balayage. Ces propriétés permettent un nettoyage particulièrement efficace des rebords et des coins, même lorsque la machine est immobile. Garantie de 4 ans sur les brosses en nylon résistantes à l'usure.

KGA 770 sans  
batterie ni chargeur

Référence  
4860 011 4704

€ 899,00<sup>②</sup>



## BATTERIES LITHIUM-ION ADAPTÉES AINSI QUE D'AUTRES ACCESSOIRES PRATIQUES

À PARTIR DE LA PAGE 34



Référence

Prix de vente conseillés  
par le fabricant en euros

Contenu de la cuve (l)

Largeur de balayage (cm)

Tension nominale (V)

Poids (kg)

Niveau de pression sonore<sup>③</sup> (dB(A))

Niveau de puissance sonore<sup>③</sup> (dB(A))

Pour surfaces allant jusqu'à ... (m<sup>2</sup>)

Procédé de balayage

Réglage en hauteur central

Élément de protection pour

entraînement longue durée

Barre d'étanchéité couvrant l'ensemble

du périmètre et filtre à air

Dispositif d'abaissement des brosses

Guidon ergonomique

Fonctionnement sur batterie (pour balais

circulaires / rouleaux de balayage)

Intérieur : Pavé autobloquant /

chape de ciment étanche

Extérieur : Asphalte / béton lavé /

pavé autobloquant / pavés

#### BALAYEUSES

<b>KG 550</b>	<b>4860 019 4705</b>	<b>239,00</b>	25	55	-	6,0	-	-	300	Multiclean	●	-	-	-	-	-	-	-	●/●/●/●
<b>KG 770</b>	<b>4860 019 4707</b>	<b>569,00</b>	40	77	-	15,0	-	-	1.500	Multiclean PLUS	●	●	●	●	●	-	-	●/●	●/●/●/●

#### BALAYEUSE SUR BATTERIE<sup>③</sup>

<b>KGA 770</b>	<b>4860 011 4704</b>	<b>899,00<sup>②</sup></b>	40	77	36	17,0 <sup>①</sup>	64	80	2.000	Multiclean PLUS	●	●	●	●	●	●/●	●/●	●/●/●/●
----------------	----------------------	---------------------------	----	----	----	-------------------	----	----	-------	-----------------	---	---	---	---	---	-----	-----	---------

Prix de vente conseillés par le fabricant en euros

① Poids sans batterie

② Explication des symboles voir page 404

③ Facteur K selon la directive européenne 2006 / 42 / EG = 2,0 dB(A)

④ Prix sans batterie ni chargeur

⑤ Recupel inclus pour la Belgique

● De série

## LES NETTOYEURS HAUTE PRESSION EN DÉTAIL



### TECHNOLOGIE

- 01 RÉGLAGE DE LA PRESSION/DU DÉBIT D'EAU ET MANOMÈTRE**  
La pression de travail et le débit d'eau peuvent être réglés progressivement en fonction de la tâche de nettoyage à effectuer. Le manomètre situé sur l'appareil indique la pression réglée.
- 02 POMPE EN LAITON AVEC PISTONS EN CÉRAMIQUE**  
Les pistons en revêtement céramique assurent à la pompe une grande résistance et garantissent une longue durée de vie.
- 03 MOTEUR À INDUCTION SANS BALAIS**  
Les moteurs à induction sans balais des nettoyeurs haute pression STIHL sont particulièrement robustes et durables.
- 04 FLEXIBLE HAUTE PRESSION EN ACIER TREMPÉ**  
Le flexible haute pression renforcé d'un treillis en acier est extrêmement résistant. Il peut dès lors être utilisé dans les conditions les plus difficiles.

### CONFORT

- 05 ENROULEUR DE CÂBLE INTÉGRÉ**  
Les modèles PLUS sont équipés d'un enrouleur de câble intégré pour un rangement fiable et pratique du flexible haute pression. La poignée de la manivelle peut être rabattue pour faciliter le transport et le stockage.
- 06 RÉSERVOIR DE DÉTERGENT INTÉGRÉ AVEC RÉGLAGE DU DOSAGE**  
Les machines sont munies d'un réservoir intégré de 2 litres destiné au produit détergent. Le dosage du détergent s'effectue très facilement grâce au dispositif de réglage.
- 07 PISTOLET CONFORT AVEC RACCORD RAPIDE ANTI-VRILLE ET LANCE ROTATIVE**  
Le raccord rapide anti-vrille permet de connecter rapidement le pistolet haute pression au flexible haute pression, et de l'enlever facilement de ce dernier. Avec la lance rotative, il est possible de régler l'orientation de la lance haute pression pour toujours s'adapter parfaitement à la tâche à effectuer.
- 08 POIGNÉE TÉLESCOPIQUE EN ALUMINIUM**  
Poignée télescopique extensible de haute qualité pour un transport aisé et un stockage compact.
- 09 COMPARTIMENT INTÉGRÉ AVEC RANGEMENT POUR LES EMBOUTS**  
Dans le compartiment de rangement pratique, les embouts peuvent être stockés en toute sécurité.

Nous attirons votre attention sur le fait que les produits ne présentent pas tous les mêmes caractéristiques. Vous ne trouverez sur cette page que les principales caractéristiques. Vous trouverez plus d'explications à partir de la page 404 ou sur [stihl.be/fr](http://stihl.be/fr) et [stihl.lu](http://stihl.lu).



# NETTOYEURS À PRESSION ET À HAUTE PRESSION SUR BATTERIE

- Nettoyage des meubles de jardin et des outils, mais aussi des terrasses et murs des maisons
- Utilisation possible dans des endroits sans raccordement électrique et sans prise d'eau
- Maniement et stockage aisés



ASIII  
SYSTEM  
AS 2



## NOUVEAU RCA 20

10,8 V • max. 24 bar • max. 230 l/h • 1,3 kg<sup>①</sup>



Nettoyeur à pression compact sur batterie. Convient à de nombreuses utilisations autour de la maison, mais aussi à une utilisation flexible où que vous soyez. Poids réduit pour un travail confortable et particulièrement flexible - même à une seule main. Indépendant d'une prise d'eau grâce au flexible d'aspiration fourni. Embout 4-en-1 pour un passage rapide d'un embout à l'autre en fonction de la tâche à effectuer. Sac de rangement inclus avec de nombreux accessoires. Facile à transporter et à stocker.

### Équipement de base :

- 1 × RCA 20
- 1 × embout 4-en-1
- 1 × rallonge de lance
- 1 × flexible d'aspiration avec filtre
- 1 × conteneur d'eau pliant
- 1 × kit de pulvérisation de détergent
- 1 × sac de rangement

RCA 20 sans batterie ni chargeur      Référence RA02 011 7600      € 169,00<sup>②</sup>

### Le set comprend :

- 1 × équipement de base RCA 20
- 2 × batterie lithium-ion AS 2, 28 Wh, 10,8 V
- 1 × chargeur standard AL 1

Set RCA 20 avec 2 × AS 2 + AL 1      VOUS ÉCONOMISEZ € 24,00<sup>③</sup>  
Référence RA02 011 7610      € 229,00<sup>④</sup>

## NOUVEAU ACCESSOIRE: BROSSÉ DE LAVAGE ROTATIVE

Ø 15,5 cm. Pour le nettoyage de surfaces délicates, avec brosses rotatives et angle de travail ajustable.



Pour RCA 20      Référence RA02 500 5900      € 32,50



## AUTRES ACCESSOIRES

À PARTIR DE LA PAGE 290

Prix de vente conseillés par le fabricant en euros



AKIII  
SYSTEM  
AK 20

## NOUVEAU REA 60 PLUS

36 V • max. 130 bar • max. 270 l/h • 6,5 kg<sup>①</sup>



Nettoyeur haute pression sur batterie compact et portable. Peut être utilisé dans des endroits sans raccordement électrique et sans prise d'eau grâce au système STIHL AK et au mode d'aspiration. Vous pouvez ainsi aspirer par exemple l'eau d'un récupérateur d'eau de pluie au moyen du flexible d'aspiration disponible en option. Moteur EC performant et silencieux, pompe haute pression robuste et tête de pompe en aluminium. Réglage continu de la pression. Embout 3-en-1 avec embout rotatif, embout à jet plat et embout de détergent intégrés. Raccord rapide anti-vrille et enrouleur intégré avec flexible haute pression de 5 m de long. Rangement fiable et peu encombrant des accessoires directement sur le nettoyeur haute pression.

REA 60 PLUS sans batterie ni chargeur      Référence RA01 011 7600      € 259,00<sup>②</sup>

## NOUVEAU CHARIOT DE TRANSPORT AVEC RÉSERVOIR D'EAU

Cadre robuste en tubes d'acier, bidon d'eau de 20 l, flexible d'aspiration de 0,5 m. Permet d'utiliser le nettoyeur haute pression sur batterie en toute autonomie, sans avoir besoin d'un quelconque raccordement à l'eau ou à l'électricité. Il facilite également le transport de l'appareil et du réservoir d'eau.



Pour REA 60 et REA 100      Référence RA01 500 9800      € 123,00



APIII  
SYSTEM  
AP 300 S

## NOUVEAU REA 100 PLUS

36 V • max. 150 bar • max. 300 l/h • 6,7 kg<sup>①</sup>



Machine mobile et flexible, permet d'effectuer des travaux de nettoyage dans des endroits où aucun raccordement à l'eau ou à l'électricité n'est disponible. Grâce à la technologie sur batterie et au mode d'aspiration de l'eau, il est possible de travailler en toute autonomie, sans avoir besoin d'un quelconque raccordement à l'eau ou à l'électricité. Peu importe l'endroit, une simple source d'eau, quelle qu'elle soit, suffit. Réglage pratique pour s'adapter à chaque surface grâce au réglage de la pression en continu, design compact, enrouleur de tuyau intégré avec flexible haute pression de 6 m, longue durée de vie grâce au moteur EC sans balais et à la pompe en aluminium, passage rapide d'un embout à l'autre grâce à l'embout 3-en-1.

REA 100 PLUS sans batterie ni chargeur      Référence RA01 011 7610      € 349,00<sup>②</sup>

## NOUVEAU FLEXIBLE D'ASPIRATION

Flexible de 5 m de long. Pour l'alimentation en eau sans pression à partir de récupérateurs d'eau de pluie et de citernes. Filtre à eau intégré.



Pour REA 60 et REA 100      Référence RA01 500 0500      € 23,10

① Poids, sans la batterie et sans le chargeur  
② Explication des symboles voir page 404

③ Économies en cas d'achat d'un set par rapport à l'achat des composants individuels  
④ Recupel inclus pour la Belgique





## NETTOYEURS HAUTE PRESSION CLASSE COMPACTE

- Pour les travaux de nettoyage autour de la maison et du jardin ainsi que pour le nettoyage de véhicules®
- Pour les meubles de jardin, escaliers, chemins et terrasses encrassés
- Machines d'entrée de gamme compactes, confortables et performantes
- Dotées de détails pratiques et d'équipements de qualité supérieure



### RE 80 X

Max. 120 bar • max. 430 l/h • 7,0 kg

Appareil portable ultra compact et léger pour un transport aisé et un rangement peu encombrant. Équipé d'une pompe haute pression robuste en aluminium, d'un embout rotatif, d'un embout à jet plat réglable et d'un kit de pulvérisation de détergent. Rangement facile et peu encombrant des accessoires directement sur le nettoyeur haute pression. Raccord rapide permettant de connecter facilement le flexible haute pression au nettoyeur haute pression et au pistolet.



RE 80 X Référence RE02 011 4505 € 139,00

### RE 80

Max. 120 bar • max. 430 l/h • 7,0 kg

Appareil d'entrée de gamme léger et compact, équipé d'une pompe haute pression robuste en aluminium, d'un embout à jet plat réglable et d'un kit de pulvérisation de détergent. Rangement fiable et peu encombrant des accessoires directement sur le nettoyeur haute pression. Raccord rapide permettant de connecter facilement le flexible haute pression au nettoyeur haute pression et au pistolet.



RE 80 Référence RE02 011 4502 € 149,00

### RE 90

Max. 130 bar • max. 440 l/h • 8,0 kg

Nettoyeur haute pression léger et confortable, équipé d'une pompe haute pression robuste en aluminium, d'un embout rotatif, d'un embout à jet plat réglable et d'un kit de pulvérisation de détergent. Position de rangement permettant de placer la lance lors des pauses, rangement fiable et peu encombrant des accessoires directement sur l'appareil. Raccord rapide permettant de connecter facilement le flexible haute pression au nettoyeur haute pression et au pistolet.



RE 90 Référence RE02 011 4540 € 189,00

### RE 100 PLUS CONTROL

Max. 150 bar • max. 450 l/h • 9,0 kg

Nettoyeur haute pression particulièrement confortable et léger, avec PLUS de confort. Fonction CONTROL avec réglage de la pression par simple pression sur un bouton et affichage de la pression par LED directement sur le pistolet. Avec enrouleur de câble (PLUS) pour un maniement et un rangement pratiques du flexible haute pression. Embout 3-en-1 avec embout rotatif intégré, embout à jet plat et embout de détergent. Rangement fiable et peu encombrant des accessoires directement sur le nettoyeur haute pression.



RE 100 PLUS CONTROL Référence RE02 011 4529 € 239,00

## RE 100 PLUS CONTROL

### RÉGULATION ET AFFICHAGE DE LA PRESSION

Le niveau de pression optimal peut être réglé directement sur le pistolet pour s'adapter à chaque tâche de nettoyage.



**AFFICHAGE DE LA PRESSION**  
Un affichage LED informe l'utilisateur du niveau de pression actuellement sélectionné.

**INITIALISATION ET ÉTABLISSEMENT DE LA CONNEXION**  
Une fois que la connexion entre l'unité radio et le nettoyeur haute pression a été établie avec succès, le niveau de pression souhaité peut être réglé directement sur le pistolet.

**RÉGLAGE DE LA PRESSION**  
Trois niveaux de pression différents peuvent être réglés par simple pression sur un bouton.

### EMBOUT 3-EN-1

Pour un travail flexible, vous pouvez sélectionner l'embout à jet plat, l'embout rotatif ou l'embout de détergent en tournant simplement l'embout.



**EMBOUT ROTATIF**  
Pour éliminer les saletés tenaces sur des surfaces délicates.

**EMBOUT DE DÉTERGENT**  
Pour projeter de l'eau mélangée à du détergent provenant du réservoir de détergent intégré dans le nettoyeur haute pression.

**EMBOUT À JET PLAT**  
Embout standard pour le nettoyage des saletés courantes sur diverses surfaces.



**RE 110**

Max. 150 bar • max. 430 l/h • 17,6 kg

Nettoyeur haute pression robuste avec moteur à induction sans balai et pompe en aluminium de qualité supérieure. Design compact avec poignée télescopique extensible en aluminium. Compartiment de rangement latéral rabattable avec espace intégré réservé pour les embouts et câbles d'alimentation. Avec embout rotatif, embout à jet plat réglable et kit de pulvérisation de détergent. Flexible haute pression de 7 m de long avec raccord rapide permettant de le connecter à la machine et au pistolet.



RE 110

Référence  
4950 011 4520

€ 299,00

**RE 120**

Max. 160 bar • 480 l/h • 20,0 kg

Nettoyeur haute pression performant avec moteur à induction sans balai et pompe en aluminium de qualité supérieure. Design compact avec poignée télescopique extensible en aluminium. Compartiment de rangement latéral rabattable avec espace intégré réservé pour les embouts et câbles d'alimentation. Pistolet haute pression confortable assurant un maniement sans effort, avec poignée caoutchoutée et lance ultra longue. Avec embout rotatif, embout à jet plat réglable et kit de pulvérisation de détergent. Flexible haute pression de 8 m de long avec raccord rapide permettant de le connecter à la machine et au pistolet.



RE 120

Référence  
4950 011 4540

€ 419,00

**RE 110 PLUS**

Max. 150 bar • max. 430 l/h • 20,3 kg

Nettoyeur haute pression robuste avec moteur à induction sans balai, pompe en aluminium de qualité supérieure et avec PLUS de confort. Design compact avec poignée télescopique extensible en aluminium. Compartiment de rangement latéral rabattable avec espace intégré réservé pour les embouts et câbles d'alimentation. Avec embout rotatif, embout à jet plat réglable et kit de pulvérisation de détergent. Flexible haute pression de 8 m de long avec raccord rapide. Avec enrouleur de câble (PLUS) pour un maniement et un rangement pratiques du flexible haute pression.



RE 110 PLUS

Référence  
4950 011 4533

€ 339,00

**RE 120 PLUS**

Max. 160 bar • max. 480 l/h • 21,2 kg

Nettoyeur haute pression performant avec moteur à induction sans balai, pompe en aluminium de qualité supérieure et avec PLUS de confort. Design compact avec poignée télescopique extensible en aluminium. Compartiment de rangement latéral rabattable avec espace intégré réservé pour les embouts et câbles d'alimentation. Pistolet haute pression confortable assurant un maniement sans effort, avec poignée caoutchoutée et lance ultra longue. Avec embout rotatif, embout à jet plat réglable et kit de pulvérisation de détergent. Flexible haute pression de 9 m de long avec raccord rapide. Avec enrouleur de câble (PLUS) pour un maniement et un rangement pratiques du flexible haute pression.



RE 120 PLUS

Référence  
4950 011 4550

€ 469,00

**RE 130 PLUS**

Max. 170 bar • max. 500 l/h • 21,2 kg

Nettoyeur haute pression particulièrement puissant et robuste offrant de nombreux équipements. Moteur à induction sans balai, pompe en aluminium de qualité supérieure et flexible haute pression en acier trempé. Design compact avec poignée télescopique extensible en aluminium. Compartiment de rangement latéral rabattable avec espace intégré réservé pour les embouts et câbles d'alimentation. Pistolet haute pression confortable assurant un maniement sans effort, avec poignée caoutchoutée et lance ultra longue. Avec embout rotatif, embout à jet plat réglable et kit de pulvérisation de détergent. Flexible haute pression de 9 m de long résistant et renforcé en acier, avec raccord rapide. Avec enrouleur de câble (PLUS) et guidage robuste du câble en aluminium, pour un maniement et un rangement pratiques du flexible haute pression.



RE 130 PLUS

Référence  
4950 011 4560

€ 489,00

**RE 140 PLUS**

Max. 180 bar • max. 510 l/h • 22,7 kg

Nettoyeur haute pression le plus performant de la classe compacte de STIHL. Offre de nombreux équipements. Moteur à induction sans balai, pompe en aluminium de qualité supérieure et flexible haute pression en acier trempé. Design compact avec poignée télescopique extensible en aluminium. Compartiment de rangement latéral rabattable avec espace intégré réservé pour les embouts et câbles d'alimentation. Pistolet haute pression confortable assurant un maniement sans effort, avec poignée caoutchoutée et lance ultra longue. Avec embout rotatif, embout à jet plat réglable et kit de pulvérisation de détergent. Flexible haute pression de 10 m de long résistant et renforcé en acier, avec raccord rapide. Avec enrouleur de câble (PLUS) et guidage robuste du câble en aluminium, pour un maniement et un rangement pratiques du flexible haute pression.



RE 140 PLUS

Référence  
4950 011 4580

€ 639,00



## NETTOYEURS HAUTE PRESSION CLASSE MOYENNE

- Pour une utilisation professionnelle ou pour des applications exigeantes dans les zones proches des habitations
- Doté de détails pratiques et d'équipements de qualité supérieure
- La pression du jet élevée permet d'éliminer les saletés les plus tenaces



### RE 150

Max. 180 bar • 610 l/h • 30,0 kg

Nettoyeur haute pression performant et durable, offrant de nombreux équipements. Pompe haute pression en laiton, réglage de la pression et du débit d'eau, réservoir intégré avec réglage du dosage de détergent, embout à jet plat réglable, embout rotatif en céramique résistante à l'usure, raccord rapide anti-vrille sur le pistolet, compartiment avec rangement pour les embouts, flexible haute pression de 9 m en acier armé.



RE 150

Référence  
RE01 011 4510

€ 709,00

### RE 150 PLUS

Max. 180 bar • max. 610 l/h • 31,0 kg

Nettoyeur haute pression performant et durable, avec PLUS de confort. Enrouleur de câble avec guidage du câble, manivelle rabattable, flexible haute pression de 12 m en acier trempé, pompe haute pression en laiton, réglage de la pression et du débit d'eau avec manomètre, réservoir intégré avec réglage du dosage de détergent, embout à jet plat réglable, embout rotatif en céramique résistante à l'usure, raccord rapide anti-vrille sur le pistolet, compartiment avec rangement pour les embouts.



RE 150 PLUS

Référence  
RE01 011 4512

€ 799,00

Prix de vente conseillés par le fabricant en euros,  
Recupel inclus pour la Belgique

### RE 170

Max. 180 bar • 640 l/h • 30,0 kg

Nettoyeur haute pression particulièrement robuste et performant, offrant de nombreux équipements. Pompe haute pression en laiton avec piston en acier inoxydable et revêtement DLC (Diamond like Carbon) innovant et extrêmement robuste pour une protection maximale contre l'usure, réglage de la pression et du débit d'eau, réservoir intégré avec réglage du dosage de détergent, embout à jet plat réglable, embout rotatif en céramique résistante à l'usure, raccord rapide anti-vrille sur le pistolet, compartiment avec rangement pour les embouts, flexible haute pression de 9 m en acier armé.



RE 170

Référence  
RE01 011 4540

€ 769,00

### RE 170 PLUS

Max. 180 bar • max. 640 l/h • 31,0 kg

Nettoyeur haute pression particulièrement robuste et performant, avec PLUS de confort. Enrouleur intégré avec guidage du flexible, manivelle rabattable, flexible haute pression de 12 m en acier armé, pompe haute pression en laiton avec piston en acier inoxydable et revêtement DLC (Diamond like Carbon) innovant et extrêmement robuste pour une protection maximale contre l'usure, réglage de la pression et du débit d'eau avec manomètre, réservoir intégré avec réglage du dosage de détergent, embout à jet plat réglable, embout rotatif en céramique résistante à l'usure, raccord rapide anti-vrille sur le pistolet, compartiment avec rangement pour les embouts.



RE 170 PLUS

Référence  
RE01 011 4541

€ 839,00



PAGE **293**

**RALLONGES DISPONIBLES  
POUR ACCROÎTRE LA  
PORTÉE DE TRAVAIL SUR  
LES GRANDES SURFACES**



## ACCESSOIRES POUR RE 80 - RE 170 ET REA 60 - REA 100

- Pour multiplier les utilisations
- Des solutions polyvalentes pour vous faciliter la vie
- Accessoires pour tâches de nettoyage spéciales



### BROSSE-ROULEAU ROTATIVE



Pour nettoyer en douceur des surfaces étendues et délicates (par ex. terrasses avec revêtement en bois ou en pierre, façades ou portes de garage). Selon les besoins, elle peut être montée directement sur le pistolet, sur la lance ou également sur la lance télescopique STIHL. Remplacement facile de la brosse grâce au système de fermeture rapide. Largeur de travail d'environ 30 cm.

**Disponible comme accessoire :** brosses souples pour nettoyer les panneaux solaires, les surfaces vitrées, les volets, serres, surfaces peintes ou en plastique.

Pour RE 80 - RE 170 PLUS et  
REA 60 - REA 100 Référence  
4910 550 3400 € 83,00

#### NOUVEAU ACCESSOIRE: BROSSES DE RECHANGE

Brosses de rechange pour le nettoyage des terrasses avec revêtement en bois ou en pierre ainsi que des façades. Compatible avec la brosse-rouleau rotative



Pour brosse-rouleau rotative Référence  
4910 500 3400 € 40,90

#### NOUVEAU ACCESSOIRE: BROSSES SOUPLES DE RECHANGE

Brosses souples pour le nettoyage des installations solaires, des surfaces vitrées, des volets roulants, des serres, des surfaces peintes ou en plastique. Compatible avec la brosse-rouleau rotative.



Pour brosse-rouleau rotative Référence  
4910 500 3410 € 40,90

### BROSSE DE LAVAGE ROTATIVE

Ø 15,5 cm. Pour le nettoyage efficace des surfaces sensibles, avec couronne rotative de brosse et angle de travail réglable.



NOUVEAU Pour RE 80 - RE 140  
PLUS et REA 60 - REA 100 Référence  
4910 500 5911 € 45,70

### NETTOYEURS DE SURFACES

#### RA 90

Ø 25,5 cm. Pour le nettoyage rapide et sans projections de surfaces de taille moyenne. Avec réglage de la pression.



Pour RE 80 - RE 170 PLUS et  
REA 60 - REA 100 Référence  
4910 500 3904 € 46,00

#### RA 110

Ø 31 cm. Pour le nettoyage rapide et sans projections de grandes surfaces. Avec réglage de la pression.



Pour RE 80 - RE 170 PLUS et  
REA 60 - REA 100 Référence  
4910 500 3903 € 74,00

### BROSSE DE LAVAGE POUR SURFACES ÉTENDUES

Largeur env. 28,5 cm. Pour le nettoyage des surfaces fragiles. Raclette en caoutchouc intégrée pour éliminer les traces d'eau.



Pour RE 80 - RE 170 PLUS et  
REA 60 - REA 100 Référence  
4910 500 6000 € 27,10

### KITS DE NETTOYAGE POUR VÉHICULES

Composé d'une brosse de lavage, d'un embout spécial pour véhicule et d'un embout coudé de 90°.



Pour RE 90 - RE 130, avec raccord  
encliquetable (pour les modèles  
avant 2022) Référence  
4910 500 6100 € 45,50

Pour RE 80 - RE 170, avec  
accouplement à baïonnette (pour  
les modèles à partir de 2022) Référence  
4910 500 6101 € 45,50

NOUVEAU Pour REA 60 - REA 100 Référence  
4910 500 6112 € 45,50

### PROTECTION ANTI-PROJECTIONS

Protection contre les projections d'eau. Brosse longue et flexible pour s'adapter facilement aux différents objets à nettoyer. Grand écrou de serrage pour une fixation facile à la lance haute pression.



Pour RE 80 - RE 170 PLUS et  
REA 60 - REA 100 Référence  
4910 550 9000 € 35,70



## TUYAU TEXTILE AVEC ENROULEUR

Longueur 12 m. Flexible basse pression avec enrouleur pour dérouler et enrouler facilement le flexible et pour un stockage compact. Possibilité de le ranger directement sur le nettoyeur haute pression. Température max. d'arrivée d'eau : 20 °C. Le support de tuyau est nécessaire pour pouvoir fixer l'enrouleur au nettoyeur haute pression.



Pour RE 110 PLUS - RE 170  
Référence 4910 500 8600 € 56,00


## ACCESSOIRE: SUPPORT DE TUYAU

En cas d'utilisation avec le support de tuyau, le tuyau textile avec enrouleur peut être rangé directement sur la machine.



Pour RE 110 PLUS - RE 140 PLUS  
Référence 4950 790 5400 € 15,20

Pour RE 150 PLUS et RE 170 PLUS (semblable à la photo)  
Référence RE01 790 5400 € 10,40



## UN NETTOYAGE EFFICACE GRÂCE À UN LARGE CHOIX D'ACCESSOIRES

Notre large gamme d'accessoires vous permet d'élargir le champ d'application de votre nettoyeur haute pression STIHL et de l'adapter encore plus à vos besoins. Si vous souhaitez par exemple nettoyer des surfaces délicates sans les abîmer, optez pour notre brosse de lavage pour surfaces étendues ou notre brosse de lavage avec couronne rotative. Si vous devez nettoyer de grandes surfaces autour de la maison et au jardin, nos nettoyeurs de surfaces sont le choix idéal.

➔ Bien sûr, vous trouverez aussi dans l'assortiment STIHL des détergents et produits d'entretien adaptés à toutes les tâches. Pour en savoir plus, rendez-vous à partir de page 298

Prix de vente conseillés par le fabricant en euros

- ① Respecter les prescriptions de la société de distribution d'eau. Utiliser la séparation prescrite (p. ex. clapet anti-retour) lors du raccordement à l'alimentation en eau.
- ② La rallonge de flexible haute pression ne s'enroule pas sur l'enrouleur de tuyau

## INJECTEUR DE MOUSSE

Grande efficacité de nettoyage grâce à la mousse longue durée. Orientation du jet et angle de dispersion réglables. Avec système de dosage et grande ouverture de remplissage.



Pour RE 80 - RE 140 PLUS et REA 60 - REA 100  
Référence 4910 500 9600 € 32,30

Pour RE 150 PLUS et RE 170  
Référence 4910 500 9601 € 32,30

## LANCE, COUDÉE

Longueur 1,08 m. Lance coudée robuste avec embout pour le nettoyage des endroits difficiles d'accès.

Pour RE 80 - RE 170 PLUS  
Référence 4910 500 1900 € 60,00

## RALLONGE DE LANCE

Longueur 43 cm.

Pour RE 80 - RE 170 et REA 60 - REA 100  
Référence 4910 500 0901 € 26,20

## CLAPET ANTI-RETOUR AVEC RACCORD 3/4"®

Empêche le retour de l'eau du nettoyeur haute pression dans le réseau d'eau potable.

Pour RE 80 - RE 170 PLUS, RCA 20 et REA 60 - REA 100  
Référence 4900 500 5700 € 76,00

## RALLONGES POUR FLEXIBLE HAUTE PRESSION®

Pour un plus grand rayon d'action. Avec raccord rapide.

Longueur 7 m, fibre textile pour RE 80 - RE 130 PLUS et REA 60 - REA 100  
Référence 4910 500 0801 € 39,50

Longueur 9 m, acier trempé pour RE 80 - RE 170 PLUS et REA 60 - REA 100  
Référence 4910 500 0802 € 68,00

Longueur 20 m, acier trempé pour RE 150 et RE 170 PLUS  
Référence 4910 500 0803 € 152,00



## LANCE TÉLESCOPIQUE

Facilement extensible grâce aux raccords rapides, de 1,57 à 4 m de long. Pour le nettoyage des endroits difficiles d'accès (par ex. façades ou toits). Raccord à baïonnette pour pouvoir utiliser simultanément les embouts haute pression STIHL et les accessoires des nettoyeurs haute pression STIHL. Travail confortable avec un poids de seulement 2,9 kg, sangle de transport incluse.

Pour RE 80 - RE 170 et REA 60 - REA 100  
Référence 4910 550 3500 € 119,00

## DISPOSITIF DE SABLAGE HUMIDE

Longueur 4 m. Pour le sablage humide des murs et pièces métalliques. Résultats optimaux avec l'abrasif de sablage STIHL SB 90.

Pour RE 80 - RE 170  
Référence 4910 500 1800 € 87,00

## KIT D'ASPIRATION

Longueur 3 m. Pour un approvisionnement en eau sans pression provenant de citernes et de réservoirs d'eau de pluie. Utilisation d'un filtre à eau recommandée.

Pour RE 80 - RE 170 PLUS  
Référence 4910 500 8000 € 59,00

## KIT D'ASPIRATION

Longueur 3 m. Pour un approvisionnement en eau sans pression provenant de citernes et de réservoirs d'eau de pluie. Utilisation d'un filtre à eau recommandée.

Pour RE 80 - RE 362 PLUS  
Référence 4910 500 0500 € 40,60

## FILTRE À EAU

Protège la pompe des impuretés de l'arrivée d'eau 3/4".

Pour RE 80 - RE 170 PLUS et REA 60 - REA 100  
Référence 4910 500 5400 € 10,80





## NETTOYEURS HAUTE PRESSION CLASSE PROFES- SIONNELLE

- Pour les exploitations agricoles, les communes, les exploitations forestières et l'industrie du bâtiment
- Pour des tâches de nettoyage intensives et une sollicitation extrême au quotidien
- Avec unité pompe-moteur résistante et nécessitant peu d'entretien
- Ergonomie de qualité supérieure et équipement de série complet



### RE 232

Max. 200 bar • max. 660 l/h • 36,0 kg

Nettoyeur de base idéal dans l'assortiment professionnel. Dispositif de vaporisation professionnel STIHL ergonomique, flexible haute pression en acier trempé de 10 m, épandage et dosage externe de produits de nettoyage, dispositif de fixation du câble d'alimentation, support pratique pour pulvérisateur.

RE 232

Référence  
4788 012 4500

€ 1.109,00



### RE 272 PLUS

Max. 200 bar • max. 620 l/h • 42,0 kg

Nettoyeur avec moteur à régime lent et PLUS de confort. Enrouleur de câble avec aide à l'enroulement supplémentaire, flexible haute pression en acier trempé de 15 m, deuxième lance avec embout rotatif, pistons à revêtement céramique résistant à l'usure, dispositif de vaporisation professionnel STIHL ergonomique, réservoir à détergent, réglage de la pression et du débit, manomètre, grand filtre à eau.

RE 272 PLUS

Référence  
4788 012 4512

€ 1.429,00



### LES ACCESSOIRES APPROPRIÉS

À PARTIR DE LA PAGE 296

Prix de vente conseillés par le fabricant en euros.  
Recupel inclus pour la Belgique



### RE 282 PLUS

Max. 200 bar • max. 760 l/h • 42,0 kg

Nettoyeur avec puissance élevée et PLUS de confort. Moteur à régime lent, enrouleur de câble avec aide à l'enroulement supplémentaire, flexible haute pression en acier trempé de 15 m, deuxième lance avec embout rotatif, tension secteur de 400 V, pistons à revêtement céramique résistant à l'usure, dispositif de vaporisation professionnel STIHL ergonomique, réservoir à détergent, réglage de la pression et du débit, manomètre, grand filtre à eau.

RE 282 PLUS

Référence  
4788 012 4521

€ 1.549,00



### RE 362

Max. 250 bar • max. 1.080 l/h • 72,0 kg

Nettoyeur avec longue durée de vie même sous une charge permanente. Pompe robuste, pistons en céramique, dispositif de pulvérisation STIHL ergonomique professionnel, deux réservoirs à détergent pour un nettoyage flexible par bouton d'arrêt, dispositif de fixation du câble d'alimentation, poignée escamotable pour un transport aisé.

RE 362

Référence  
4780 012 4510

€ 1.679,00



### RE 362 PLUS

Max. 250 bar • max. 1.080 l/h • 79,0 kg

Nettoyeur avec longue durée de vie même sous une charge permanente avec PLUS de confort. Enrouleur de câble de 15 m avec flexible haute pression en acier trempé, deuxième lance avec embout rotatif, pompe robuste, pistons en céramique, dispositif de pulvérisation STIHL ergonomique professionnel, deux réservoirs à détergent avec bouton d'inversion pour un nettoyage flexible, dispositif de fixation du câble d'alimentation, poignée rabattable pour un transport aisé.

RE 362 PLUS

Référence  
4780 012 4518

€ 1.969,00



### LES PRODUITS DE NETTOYAGE ET D'ENTRETIEN ADÉQUATS

À PARTIR DE LA PAGE 298


Les prix indiqués dans ce catalogue sont basés sur les tarifs du 1er janvier 2025. STIHL se réserve le droit de modifier les prix de vente conseillés à titre indicatif. Vous trouverez les prix actuels sur [stihl.be/fr](http://stihl.be/fr) et [stihl.lu](http://stihl.lu).





## ACCESSOIRES POUR NETTOYEURS HAUTE PRESSION CLASSE PROFES- SIONNELLE

- Pour équiper les machines professionnelles
- Embouts spéciaux, brosses de lavage et autres compléments pour tâches de nettoyage spécifiques



### LANCES

Droites, sans embout<sup>①</sup>.

**Avec raccord rapide**  
pour RE 232 - RE 362 PLUS

Longueur	Référence	
35 cm	4925 500 0960	€ 59,00
50 cm	4925 500 0961	€ 67,00
107 cm	4925 500 0962	€ 96,00
180 cm	4925 500 0963	€ 132,00
250 cm	4925 500 0964	€ 167,00

**Avec raccord à vis**  
pour RE 232 - RE 362 PLUS

Longueur	Référence	
50 cm	4925 500 0909	€ 21,50
107 cm	4925 500 0918	€ 65,00
180 cm	4925 500 0947	€ 84,00
250 cm	4925 500 0948	€ 114,00



### LANCES

Coudées, sans embout<sup>①</sup>.

**Avec raccord rapide**  
pour RE 232 - RE 362 PLUS

Longueur	Référence	
107 cm	4925 500 1900	€ 102,00

**Avec raccord à vis**  
pour RE 232 - RE 362 PLUS

Longueur	Référence	
107 cm	4925 500 0908	€ 102,00



### BROSSES DE LAVAGE ROTATIVES

Équipement professionnel, embout de brosse interchangeable, angle de travail réglable, poils naturels, raccord rapide.

Avec raccord rapide	Référence	
pour RE 232 - RE 362 PLUS	4925 500 5900	€ 167,00



### LANCES ROTATIVES

Modèle fin. Pour lutter contre les salissures les plus tenaces, jet fin à rotation rapide efficace sur les surfaces étendues.

<b>W12 040 avec raccord rapide</b> pour RE 232, RE 272 PLUS	Référence 4925 500 8304	€ 152,00
<b>W12 050 avec raccord rapide</b> pour RE 282 PLUS	4925 500 8306	€ 152,00
<b>W11 065 avec raccord rapide</b> pour RE 362, RE 362 PLUS	4925 500 8302	€ 207,00
<b>W12 050 avec raccord à vis</b> pour RE 281, RE 281 PLUS	4925 500 1605	€ 206,00
<b>W11 065 avec raccord à vis</b> pour RE 362, RE 362 PLUS	4900 500 1628	€ 222,00

### EMBOUTS À JET PLAT

Angle de jet 30°, embout universel pour tous types de nettoyage, grande surface d'action.



<b>Taille d'embout 25035</b> pour RE 272 PLUS	Référence 4900 502 1021	€ 22,20
<b>Taille d'embout 2504</b> pour RE 232	4900 502 1029	€ 22,20
<b>Taille d'embout 25045</b> pour RE 282 PLUS	4900 502 1030	€ 22,20
<b>Taille d'embout 2505</b> pour RE 281, RE 281 PLUS	4900 502 1031	€ 22,20
<b>Taille d'embout 25065</b> pour RE 361, RE 361 PLUS	4900 502 1034	€ 22,20

### RALLONGES POUR FLEXIBLES HAUTE PRESSION<sup>②</sup>

Augmente votre rayon d'action. La rallonge de tuyau doit être utilisée uniquement avec un adaptateur. En tresse métallique renforcée.



**DN 06, M24 x 1,5** pour RE 232 - RE 282 PLUS

Longueur	Référence	
10 m	4925 500 0840	€ 140,00
20 m	4925 500 0841	€ 280,00

**DN 08, M27 x 1,5** pour RE 362 - RE 362 PLUS

Longueur	Référence	
10 m	4925 500 0842	€ 147,00
15 m	4925 500 0843	€ 221,00
20 m	4925 500 0844	€ 295,00

### ADAPTATEURS HAUTE PRESSION

Pour le raccord de tuyaux haute pression.



	Référence	
<b>M24 x 1,5</b> pour RE 232 - RE 282 PLUS	4925 503 0800	€ 30,60

### KITS DE NETTOYAGE DE CANALISATIONS

Grande souplesse, également dans les conduites étroites. Embout compris.



**Avec raccord rapide**  
pour RE 232 - RE 362

Longueur	Référence	
10 m	4925 500 8000	€ 180,00
20 m	4925 500 8001	€ 293,00

### KIT D'ASPIRATION

Longueur 3 m, 3/4". Équipement professionnel. Utilisation d'un filtre à eau recommandée.



	Référence	
<b>Pour RE 80 - RE 362 PLUS</b>	4910 500 0500	€ 40,60



### CONSEIL PRO

Nos machines professionnelles sont livrées de série avec des embouts haute pression à 30°. Vous pouvez optimiser votre tâche personnelle de nettoyage à l'aide des accessoires correspondants. Pour le nettoyage des surfaces étendues, par exemple, un embout à 60° est plus efficace. Pour les endroits difficiles d'accès, une lance coudée se révélera un avantage de taille.

### FILTRE À EAU

3/4". Protège la pompe contre les saletés de l'arrivée d'eau.



	Référence	
<b>Pour RE 232 - RE 282 PLUS</b>	4900 500 5405	€ 35,50



	Référence	
<b>Pour RE 362 - RE 362 PLUS</b>	4900 500 5401	€ 31,50

### CLAPETS ANTI-RETOUR AVEC RACCORD 3/4"<sup>③</sup>

Empêche le retour de l'eau du nettoyeur haute pression dans le réseau d'eau potable.



	Référence	
<b>Pour RE 232 - RE 282 PLUS</b>	4900 500 5700	€ 76,00



	Référence	
<b>Pour RE 362 - RE 362 PLUS</b>	4900 500 5701	€ 76,00

### INJECTEUR DE MOUSSE

Grande efficacité de nettoyage grâce à la mousse longue durée. Jet réglable verticalement ou horizontalement, angle de dispersion réglable, bouton de dosage pour la concentration du produit de nettoyage, flacon de 1 litre avec grande ouverture de remplissage.



	Référence	
<b>Pour RE 232 - RE 362 PLUS</b>	4925 500 9600	€ 46,20



### LES PRODUITS DE NETTOYAGE ET D'ENTRETIEN ADÉQUATS

À PARTIR DE LA PAGE 298





## DÉTERGENTS POUR NETTOYEURS À PRESSION ET À HAUTE PRESSION

- Spécialement conçus pour les besoins des systèmes de nettoyage de STIHL
- Le détergent adapté à chaque tâche de nettoyage
- Dispersion de granulés contre l'encrassement le plus tenace

### DÉTERGENT POUR JANTES CR 100



Pour éliminer sans effort les saletés tenaces (par ex. élimination de la poussière et des salissures de la route). Aussi bien pour les jantes métallisées qu'en acier.



500 ml Référence  
0782 516 9400

€ 21,80<sup>①</sup> / € 10,90

### DÉTERGENT POUR VÉHICULES CC 100



Pour l'élimination des saletés de route typiques comme le sel, la poussière, les restes d'insectes sur toutes sortes de véhicules. Moussant, ingrédients haute qualité à base de cire, brillance éclatante, effet nacré durable.



1 l Référence  
0782 516 9300

€ 6,70<sup>①</sup> / € 6,70

### DÉTERGENT POUR PIERRES ET FAÇADES CS 100



Pour surfaces en pierre dure, en béton, en bois ou carrelées ainsi que pour les façades. Élimine efficacement les dépôts verts tenaces, les salissures dues aux émissions de gaz d'échappement, la suie et la poussière.



5 l Référence  
0782 516 9500

€ 4,90<sup>①</sup> / € 24,50

### DÉTERGENT UNIVERSEL CU 100



Pour l'élimination en douceur des salissures les plus diverses des surfaces dures autour de la maison et au jardin. Convient aux surfaces vernies, métallisées, en pierre, en plastique et en verre.



1 l Référence  
0782 516 9100

€ 6,70<sup>①</sup> / € 6,70

### DÉTERGENT UNIVERSEL PROFESSIONNEL CP 200



Pour une utilisation professionnelle et pour toutes les surfaces dures, à l'exception des textiles. Élimine les résidus de diverses saletés comme la suie, la poussière, les restes d'insectes, l'huile et la graisse.



1 l  
10 l

Référence  
0782 516 9200  
0782 516 9201

€ 8,00<sup>①</sup> / € 8,00  
€ 4,10<sup>②</sup> / € 41,00

### ABRASIF DE SABLAGE SB 90



Pour sablage humide de surfaces robustes comme les murs ou le métal. Élimine la rouille ou les peintures anciennes, ne contient pas de silicone, pour tous les dispositifs de sablage humide STIHL.



Seau, 25 kg

Référence  
0797 010 2052

€ 1,14<sup>②</sup> / € 28,50



VEUILLEZ RESPECTER LES DIRECTIVES LOCALES RELATIVES AUX EAUX USÉES LORS DE L'UTILISATION DE PRODUITS DE NETTOYAGE ET D'ENTRETIEN À L'EXTÉRIEUR.



### REPLISSAGE DU DÉTERGENT

Pour utiliser le détergent avec les nettoyeurs haute pression STIHL, il suffit de le verser dans le kit de pulvérisation fourni ou dans le réservoir de détergent intégré sur l'appareil (selon le modèle du nettoyeur haute pression).



### APPLICATION DU DÉTERGENT

Pour améliorer les performances de nettoyage, nous proposons également en option un injecteur de mousse spécial. La mousse, la possibilité d'ajuster le dosage et la direction du jet réglable permettent de mieux appliquer le détergent et d'améliorer ainsi la performance de nettoyage.

➔ Retrouvez nos injecteurs de mousse aux pages 293 et 297

Prix de vente conseillés par le fabricant en euros

① Prix de base au litre  
② Prix de base au kg





Référence														Prix de vente conseillés par le fabricant en euros, recupel inclus pour la Belgique																								
Pression de service (bar)	Pression max. ① (bar)	Débit d'eau min. (l/h)	Débit d'eau max. (l/h)	Température max. d'arrivée d'eau (°C)	Poids (kg)	Puissance à l'arbre (kW)	Niveau de pression sonore ② (dB(A))	Niveau de puissance sonore ② (dB(A))	Niveau de vibrations ③ (m/s²)	Système de batterie STIHL	Longueur du câble (m)	Tension (V/phases/Hz)	Régime (min-1)	Kit de pulvérisation de détergent / réservoir de détergent / épandage externe de détergent	Réservoir pour détergent, transparent (l)	Système de dosage du détergent	Flexible haute pression (longueur en m)	Flexible haute pression en acier trempé	Pistolet haute pression confortable avec lance rotative et poignée caoutchoutée	Tête de pompe en aluminium / tête de pompe en laiton / pistons enduits	Réglage de la pression / débit sur la machine / le pistolet	Manomètre	Poignée télescopique en aluminium	Capot escamotable pour le rangement des embouts	Raccord rapide pour flexible haute pression	Tambour-enrouleur de flexible haute pression intégré	Raccord anti-vrille sur le pistolet	Embout rotatif séparé / embout multifonctions avec embout rotatif intégré										
<b>NETTOYEURS À PRESSION ET À HAUTE PRESSION SUR BATTERIE ④</b>																																						
<b>RCA 20</b>	<b>NOUVEAU</b>	RA02 011 7600	169,00	-	24	140	230	40	1,3 <sup>⑤</sup>	0,18	73	84	≤ 2,5	Système AS	-	10,8	14.000	●/-/-	0,4	●	-	-	-	●/-/-	-/● <sup>⑥</sup>	-	-	-	-	-	-	-	-	-	-	-		
<b>RCA 20 avec 2x AS 2 + AL 1</b>	<b>NOUVEAU</b>	RA02 011 7610	229,00	-	24	140	230	40	1,5 <sup>⑤</sup>	0,18	73	84	≤ 2,5	Système AS	-	10,8	14.000	●/-/-	0,4	●	-	-	-	●/-/-	-/● <sup>⑥</sup>	-	-	-	-	-	-	-	-	-	-	-		
<b>REA 60 PLUS</b>	<b>NOUVEAU</b>	RA01 011 7600	259,00	100	130	240	270	40	6,5 <sup>⑤</sup>	1,0	72	85	≤ 2,5	Système AK	-	36	10.500	-/-/●	-	-	-	5	-	-	●/-/-	●/-	-	-	-	-	-	-	-	-	-	-		
<b>REA 100 PLUS</b>	<b>NOUVEAU</b>	RA01 011 7610	349,00	125	150	270	300	40	6,7 <sup>⑤</sup>	1,3	75	87	≤ 2,5	Système AP	-	36	11.900	-/-/●	-	-	-	6	-	-	●/-/-	●/-	-	-	-	-	-	-	-	-	-	-		
<b>NETTOYEURS HAUTE PRESSION CLASSE COMPACTE ④</b>																																						
<b>RE 80 X</b>		RE02 011 4505	139,00	90	120	330	430	40	7,0 <sup>⑤</sup>	1,7	80	91	≤ 2,5	-	5	230/1-/50	20.000	●/-/-	0,5	-	5	-	-	●/-/-	-/-	-	-	-	-	-	-	-	-	-	-	-	-	
<b>RE 80</b>		RE02 011 4502	149,00	90	120	330	430	40	7,0 <sup>⑤</sup>	1,7	80	91	≤ 2,5	-	5	230/1-/50	20.000	●/-/-	0,5	-	5	-	-	●/-/-	-/-	-	-	-	-	-	-	-	-	-	-	-	-	-
<b>RE 90</b>		RE02 011 4540	189,00	100	130	350	440	40	8,0 <sup>⑤</sup>	2,1	80	90	≤ 2,5	-	5	230/1-/50	21.000	●/-/-	0,5	-	6	-	-	●/-/-	-/-	-	-	-	-	-	-	-	-	-	-	-	-	
<b>RE 100 PLUS CONTROL</b>		RE02 011 4529	239,00	110	150	350	450	40	9,0 <sup>⑤</sup>	2,1	80	89	≤ 2,5	-	5	230/1-/50	20.000	-/●/-	0,5	-	7	-	-	●/-/-	-/●	-	-	-	-	-	-	-	-	-	-	-	-	
<b>RE 110</b>		4950 011 4520	299,00	110	150	380	430	40	17,6 <sup>⑤</sup>	1,7	73	85	≤ 2,5	-	5	230/1-/50	2.850	●/-/-	0,5	-	7	-	-	●/-/-	-/-	-	●	●	●	●	●	●	●	●	●	●	●	●
<b>RE 110 PLUS</b>		4950 011 4533	339,00	110	150	380	430	40	20,3 <sup>⑤</sup>	1,7	73	85	≤ 2,5	-	5	230/1-/50	2.850	●/-/-	0,5	-	8	-	-	●/-/-	-/-	-	●	●	●	●	●	●	●	●	●	●	●	●
<b>RE 120</b>		4950 011 4540	419,00	125	160	400	480	40	20,0 <sup>⑤</sup>	2,1	67	81	≤ 2,2	-	5	230/1-/50	2.850	●/-/-	0,5	-	8	-	●	●/-/-	-/-	-	●	●	●	●	●	●	●	●	●	●	●	●
<b>RE 120 PLUS</b>		4950 011 4550	469,00	125	160	400	480	40	21,2 <sup>⑤</sup>	2,1	74	86	≤ 2,2	-	5	230/1-/50	2.850	●/-/-	0,5	-	9	-	●	●/-/-	-/-	-	●	●	●	●	●	●	●	●	●	●	●	●
<b>RE 130 PLUS</b>		4950 011 4560	489,00	135	170	420	500	40	21,2 <sup>⑤</sup>	2,3	74	86	≤ 2,2	-	5	230/1-/50	2.850	●/-/-	0,5	-	9	●	●	●/-/-	-/-	-	●	●	●	●	●	●	●	●	●	●	●	●
<b>RE 140 PLUS</b>		4950 011 4580	639,00	145	180	430	510	40	22,7 <sup>⑤</sup>	2,5	74	86	≤ 2,5	-	5	230/1-/50	2.850	●/-/-	0,5	-	10	●	●	●/-/-	-/-	-	●	●	●	●	●	●	●	●	●	●	●	●
<b>NETTOYEURS HAUTE PRESSION CLASSE MOYENNE ④</b>																																						
<b>RE 150</b>		RE01 011 4510	709,00	140	180	540	610	60	30,0 <sup>⑤</sup>	2,9	72	85	< 2,5	-	5	230/1-/50	2.850	-/●/●	2	●	9	●	●	-/●/-	●/-	-	●	●	●	●	●	●	●	●	●	●	●	●
<b>RE 150 PLUS</b>		RE01 011 4512	799,00	140	180	540	610	60	31,0 <sup>⑤</sup>	2,9	72	85	≤ 2,5	-	5	230/1-/50	2.850	-/●/●	2	●	12	●	●	-/●/-	●/-	●	●	●	●	●	●	●	●	●	●	●	●	●
<b>RE 170</b>		RE01 011 4540	769,00	150	180	570	640	60	30,0 <sup>⑤</sup>	3,3	72	85	< 2,5	-	5	230/1-/50	2.850	-/●/●	2	●	9	●	●	-/●/●	●/-	-	●	●	●	●	●	●	●	●	●	●	●	●
<b>RE 170 PLUS</b>		RE01 011 4541	839,00	150	180	570	640	60	31,0 <sup>⑤</sup>	3,3	72	85	≤ 2,5	-	5	230/1-/50	2.850	-/●/●	2	●	12	●	●	-/●/● <sup>⑦</sup>	●/-	●	●	●	●	●	●	●	●	●	●	●	●	●
<b>NETTOYEURS HAUTE PRESSION CLASSE PROFESSIONNELLE ④</b>																																						
<b>RE 232</b>		4788 012 4500	1.109,00	145	200	590	660	60	36,0 <sup>⑤</sup>	3,3 <sup>⑧</sup>	76	90	≤ 2,5	-	5	230/1-/50	2.800	-/-/●	-	●	10	●	●	-/●/-	-/-	-	-	-	-	-	-	-	-	-	-	-	○/-	
<b>RE 272 PLUS</b>		4788 012 4512	1.429,00	150	200	560	620	60	42,0 <sup>⑤</sup>	3,0 <sup>⑧</sup>	72	87	≤ 2,5	-	5	230/1-/50	1.450	-/●/●	2,5	●	15	●	●	-/●/●	●/-	●	-	-	-	-	-	-	-	-	-	-	●/-	
<b>RE 282 PLUS</b>		4788 012 4521	1.549,00	160	200	700	760	60	42,0 <sup>⑤</sup>	3,5 <sup>⑧</sup>	73	88	≤ 2,5	-	5	400/3-/50	1.450	-/●/●	2,5	●	15	●	●	-/●/●	●/-	●	-	-	-	-	-	-	-	-	-	-	●/-	
<b>RE 362</b>		4780 012 4510	1.679,00	180	250	1.000	1.080	60	72,0 <sup>⑤</sup>	6,3 <sup>⑧</sup>	76	88	≤ 2,5	-	5	400/3-/50	1.450	-/●/●	2,5 + 2,5	●	10	●	●	-/●/●	●/●	●	-	-	-	-	-	-	-	-	-	-	○/-	
<b>RE 362 PLUS</b>		4780 012 4518	1.969,00	180	250	1.000	1.080	60	79,0 <sup>⑤</sup>	6,5 <sup>⑧</sup>	76	88	≤ 2,5	-	5	400/3-/50	1.450	-/●/●	2,5 + 2,5	●	15	●	●	-/●/●	●/●	●	-	-	-	-	-	-	-	-	-	-	●/-	

Prix de vente conseillés par le fabricant en euros, Recupel inclus pour la Belgique

- ① Pression du système maximale autorisée
- ② Facteur K selon la directive européenne 2006/42/EG = 2,0 dB(A)
- ③ Facteur K selon la directive européenne 2006/42/EG = 1,5 m/s² (RE 90), 2,0 m/s² (à partir de RE 100), avec embout à jet plat

● De série X= Version portable  
○ Optionnel (accessoire)

- ④ Veuillez à utiliser les nettoyeurs haute pression STIHL conformément à la réglementation locale concernant les eaux usées
- ⑤ L'installation électrique sur le lieu d'utilisation doit être adaptée à cette puissance
- ⑥ Pistolet en acier inoxydable avec revêtement DLC (Diamond like Carbon) innovant et extrêmement robuste pour une protection maximale contre l'usure

- ⑦ Normal et mode ÉCO
- ⑧ Poids, sans la batterie et sans le chargeur
- ⑨ Poids avec batterie, sans chargeur
- ⑩ Poids, prêt à l'emploi





# LES ASPIRATEURS EN DÉTAIL



05 RANGEMENT PRATIQUE

06 TRAVAIL CONFORTABLE

07 NETTOYAGE  
AISÉ DU FILTRE01 SYSTÈME DE  
FILTRATION  
EFFICACE02 FONCTION DE  
SOUFFLAGE03 BASCULE FACILEMENT ENTRE  
L'ASPIRATION EAU ET POUSSIÈRES

04 S'ADAPTE AU REVÊTEMENT DE SOL

## TECHNOLOGIE

### 01 SYSTÈME MULTI-FILTRE

Le système multi-filtre permet de filtrer la poussière épaisse et la poussière fine avec la même efficacité. Le filtre est lavable, hygiénique, économique et respectueux de l'environnement.

### 02 FONCTION DE SOUFFLAGE

La fonction de soufflage est idéale pour nettoyer les zones difficiles d'accès. Le tube d'aspiration est dans ce cas branché sur le raccord d'air sortant.

### 03 ASPIRATION EAU ET POUSSIÈRES

Les aspirateurs eau et poussière de STIHL permettent de nettoyer aussi bien des surfaces sèches que des surfaces humides. Le SEA 20 ne peut quant à lui être utilisé que sur des surfaces sèches.

## CONFORT

### 04 EMBOUT POUR SOL COMMUTABLE

Pour passer du nettoyage d'une moquette à celui d'un sol lisse, vous pouvez ajuster très facilement l'embout avec le sélecteur au pied.

### 05 RANGEMENT D'ACCESSOIRES INTÉGRÉ

Selon le modèle, les nombreux accessoires peuvent être rangés dans une boîte intégrée ou être accrochés aux supports prévus à cet effet. Support pour flexible d'aspiration et câble d'alimentation également disponibles.

### 06 ENCLENCHEMENT AUTOMATIQUE / PRISE DE COURANT

L'aspirateur s'allume et s'éteint automatiquement via l'outil électrique branché sur la prise.

### 07 NETTOYAGE DU FILTRE

Les performances restent à un niveau élevé grâce au nettoyage aisé et rapide du filtre.

Nous attirons votre attention sur le fait que les produits ne présentent pas tous les mêmes caractéristiques. Vous ne trouverez sur cette page que les principales caractéristiques. Vous trouverez plus d'explications à partir de la page 404 ou sur [stihl.be/fr](http://stihl.be/fr) et [stihl.lu](http://stihl.lu).

## ASPIRATEURS EAU ET POUSSIÈRE

### SE 33

1,4 kW • 210 mbar • 3.600 l/min



SE 33

Référence  
SE01 012 4400

€ 99,00

### SE 62

1,4 kW • 210 mbar • 3.600 l/min



SE 62

Référence  
4784 012 4400

€ 169,00

Prix de vente conseillés par le fabricant en euros, E = Démarrage automatique / prise Recupel inclus pour la Belgique

### SE 62 E

1,4 kW • 210 mbar • 3.600 l/min



SE 62 E

Référence  
4784 012 4403

€ 209,00

Prise de démarrage automatique (E) pour le branchement de machines électriques. Aspiration humide ou à sec au choix, fonction de soufflage par le branchement du tube d'aspiration sur le raccord d'air sortant, système multi-filtre, dispositif de nettoyage du filtre, tuyau d'aspiration de 3,5 m, tube d'aspiration télescopique, embout pour sol commutable, embout universel, embout pour rainures, adaptateur pour machines électriques.



## ACCESSOIRES

À PARTIR DE LA PAGE 307





**SE 122**

1,5 kW • 250 mbar • 3.700 l/min

Avec système de filtre à plusieurs niveaux, boîte pour accessoires intégrée et support pour tube d'aspiration. Aspiration humide ou à sec au choix, dispositif de nettoyage du filtre, élément de filtre / sac à poussière, galets de guidage avec frein, tube manuel en inox avec raccord rapide.

SE 122 Référence 4774 012 4400 € 479,00<sup>①</sup>

**SE 122 E**

1,5 kW • 250 mbar • 3.700 l/min

Enclenchement automatique, prise (E), aspiration humide et à sec, système de filtre multiple, nettoyage de filtre, élément de filtre / sac à poussière, galets de guidage avec frein, tube manuel en inox avec raccord rapide, tube d'aspiration en inox, embout universel, embout sols et rainures, régulation du régime, démarrage sans à-coups, système d'arrêt temporisé, adaptateur pour outils électriques, boîtier.

SE 122 E Référence 4774 012 4405 € 529,00<sup>①</sup>

PAGE **385****BOÎTE DE RANGEMENT À MONTER SUR LE SE 133 ME**

Pratique pour la protection et le transport d'accessoires. La boîte de rangement pour batterie (du système Systainer<sup>3</sup>) se monte directement sur le SE 133 ME. Vous aurez ainsi à portée de main tous les outils dont vous avez besoin, comme les embouts pour ponceuses, les meules, etc. Vous ne devrez donc plus transporter le tout séparément.

**SE 133 ME**

1,4 kW • 250 mbar • 4.500 l/min

Aspirateur eau et poussière puissant avec enclenchement automatique, classe de poussière M. Nettoyage automatique du filtre sans perte d'aspiration, contrôle automatique du débit, régulation continue du régime, rangement pour boîte à outils, adaptateur antistatique permettant de connecter l'aspirateur à des machines électriques ou sur batterie.

SE 133 ME Référence 4786 012 4430 € 739,00<sup>①</sup>

**ASPIRATEUR EAU ET POUSSIÈRE CERTIFIÉ CLASSE DE POUSSIÈRE M**

Dans les entreprises de construction et entreprises artisanales produisant de grosses quantités de poussières, des aspirateurs eau et poussière robustes sont indispensables pour assurer la propreté des lieux.

## ASPIRATEUR À MAIN ET ASPIRATEUR EAU ET POUSSIÈRE SUR BATTERIE

- Nettoyage des surfaces dans la maison, au garage, dans l'atelier ainsi que dans la voiture
- Fonctionnement silencieux, flexible et confortable grâce à la batterie

**EMBOUTS ET SAC DE TRANSPORT INCLUS**
**ASIM**  
SYSTEM  
AS 2
**SEA 20**10,8 V • 1,1 kg<sup>④</sup>

Aspirateur à main pratique, sur batterie, pour aspirer et nettoyer les petites surfaces sèches dans le garage, l'atelier ou la voiture. Avec réservoir amovible permettant de le vider et le nettoyer facilement. Embout pour rainures et embout universel avec brosse amovible pour différentes applications. Le dispositif de blocage permet un fonctionnement continu sans devoir maintenir la gâchette de commande enfoncée. Très bon rendement du filtre grâce au système de filtration à deux niveaux. Le niveau de charge de la batterie AS 2 peut être consulté sur un écran LED par simple pression sur un bouton. Le SEA 20 est disponible sous forme de set ou comme machine séparée.

**Équipement de base :**

- 1 × SEA 20
- 1 × embout pour rainures
- 1 × embout universel avec brosse amovible
- 1 × tube de rallonge, 49 cm
- 1 × tuyau d'aspiration
- 1 × sac de transport

SEA 20 sans batterie ni chargeur<sup>②</sup> Référence SA03 011 7300 € 99,00<sup>⑤</sup>

**Inclus dans le set :**

- 1 × équipement de base SEA 20
- 1 × batterie lithium-ion AS 2, 28 Wh, 10,8 V
- 1 × chargeur standard AL 1

Set SEA 20 avec AS 2 et AL 1 SA03 011 7310 VOUS ÉCONOMISEZ € 44,00<sup>③</sup> € 139,00<sup>⑤</sup>

**ACCESSOIRE: FILTRE PET**

Filtre PET lavable pour une plus longue durée d'utilisation ou à utiliser comme filtre de remplacement.



Pour SEA 20, lavable SA03 080 1900 € 11,50

**ACCESSOIRE: SET DE MINI-EMBOUTS**

Pour le nettoyage des endroits très étroits ou difficilement accessibles, comme les interstices des radiateurs.

**Contenu :**

- 1 × adaptateur
- 2 × tube de rallonge
- 3 × embouts
- 1 × sac de transport



Pour SEA 20 SA03 007 1000 € 18,50



Scannez le code QR et découvrez tout sur le SEA 20 !





**AKIII**  
SYSTEM  
AK 20

### NOUVEAU SEA 60 L

36 V • max. 200 mbar • 3.240 l/min • 7,5 kg<sup>①</sup>



Puissant aspirateur sur batterie pour le nettoyage de surfaces humides et sèches. Commutateur à deux niveaux permettant de préserver l'autonomie de la batterie ou d'accroître la puissance d'aspiration. Certifié pour la classe de poussière L. Accessoires intégrés dans le boîtier pour passer facilement de l'embout pour sols à l'embout universel ou à l'embout pour rainures. Flexible d'aspiration de 2,2 m de long stocké sur un palier pivotant. Flexible d'aspiration en deux parties.

#### Équipement de base :

- 1 × SEA 60 L
- 1 × flexible d'aspiration 2,2 m
- 1 × embout pour sols
- 1 × flexible d'aspiration en deux parties
- 1 × embout universel
- 1 × embout pour rainures
- 1 × adaptateur universel pour outils électriques

SEA 60 L sans batterie ni chargeur<sup>②</sup> Référence SA04 011 7300 € 199,00<sup>④</sup>



**APIII**  
SYSTEM  
AP 200 S

### NOUVEAU SEA 100 L

36 V • max. 210 mbar • 3.300 l/min • 7,5 kg<sup>①</sup>



Puissant aspirateur sur batterie pour le nettoyage de surfaces humides et sèches. Commutateur à deux niveaux permettant de préserver l'autonomie de la batterie ou d'accroître la puissance d'aspiration. Certifié pour la classe de poussière L. Accessoires intégrés dans le boîtier pour passer facilement de l'embout pour sols à l'embout universel ou à l'embout pour rainures. Flexible d'aspiration de 2,4 m de long avec revêtement antistatique, stocké sur un palier pivotant. Flexible d'aspiration en deux parties.

#### Équipement de base :

- 1 × SEA 100 L
- 1 × flexible d'aspiration de 2,4 m de long avec revêtement antistatique
- 1 × embout pour sols
- 1 × flexible d'aspiration en deux parties
- 1 × embout universel
- 1 × embout pour rainures
- 1 × adaptateur universel pour outils électriques

SEA 100 L sans batterie ni chargeur<sup>②</sup> Référence SA04 011 7310 € 269,00<sup>④</sup>

Les prix indiqués dans ce catalogue sont basés sur les tarifs du 1er janvier 2025. STIHL se réserve le droit de modifier les prix de vente conseillés à titre indicatif. Vous trouverez les prix actuels sur [stihl.be/fr](https://stihl.be/fr) et [stihl.lu](https://stihl.lu).

## ACCESSOIRES POUR ASPIRATEURS EAU ET POUSSIÈRE

- Extensions pour utilisations variées
- Embouts pour différentes utilisations
- Tubes de rallonge et adaptateurs
- Tuyaux d'aspiration



### SACS À POUSSIÈRES

Kit de 5 sacs. En papier.



Pour SE 33, SEA 60 et SEA 100 Référence SE01 500 9000 € 15,50

Kit de 5 sacs. En non-tissé stable et résistant aux déchirures.



Avec fermeture anti-poussière pour SE 122 E 4901 500 9007 € 41,60

Avec fermeture anti-poussière pour SE 133 ME 4901 500 9009 € 30,40

### ÉLÉMENTS DE FILTRE



Filtre PET lavable pour SE 33, SEA 60 et SEA 100 Référence SE01 703 5900 € 29,10



Papier solide pour SE 62 - SE 122 E 4709 703 5900 € 20,50

Non-tissé PET échangeable et résistant, convient parfaitement pour l'aspiration de liquides, pour SE 62 - SE 122 E

4742 703 5900 € 34,50



Pour une aspiration de liquides régulière, plus longue, acier inoxydable, pour SE 62 - SE 122 E 4901 501 0900 € 112,00



Filtre plissé PTFE, classe de poussière M, lavable, pour SE 133 ME 4786 703 5902 € 59,00

### SACS D'ÉLIMINATION

Pour une élimination facile et sans poussière. Set de 5 sacs, en plastique.



Pour SE 133 ME Référence 4901 903 4900 € 42,30





**EMBOU POUR RAINURES**

(Raccord Ø 36 mm)

Longueur 300 mm. Pour nettoyer des endroits difficiles d'accès. En plastique.



Pour SE 33 - SE 133 ME  
Référence 4901 502 2200 € 3,70

**EMBOU POUR RADIATEURS**

(Raccord Ø 36 mm)

Pour le nettoyage des radiateurs et de stores vénitiens. Embout pour joints avec embout à brosse spéciale.



Pour SE 33 - SE 133 ME  
Référence 4901 500 2610 € 7,20

**PINCEAU D'ASPIRATION**

(Raccord Ø 36 mm)

Largeur 70 mm. Par ex. pour robinets et claviers, avec brosses en nylon.



Pour SE 33 - SE 133 ME  
Référence 4901 502 2900 € 8,00

**EMBOU D'ASPIRATION UNIVERSEL**

(Raccord Ø 36 mm)

Largeur 115 mm. En plastique avec brosse à poils, p. ex. pour les sièges automobiles.



Pour SE 33 - SE 133 ME  
Référence 4901 502 2300 € 3,80

**BEC OBLIQUE EN CAOUTCHOUC**

(Raccord Ø 36 mm)

Longueur 185 mm. Pour l'aspiration de surfaces délicates.



Pour SE 33 - SE 133 ME  
Référence 4901 502 2400 € 8,10

**EMBOU À BROSSSE**

(Raccord Ø 36 mm)

Longueur 230 mm. Pour le nettoyage de surfaces délicates, par exemple le mobilier capitonné.



Pour SE 33 - SE 133 ME  
Référence 4901 502 2600 € 9,60

**EMBOU SPÉCIALE LIQUIDES**

(Raccord Ø 36 mm)

Largeur 300 mm. Pour aspirer des liquides sur de grandes surfaces.



Pour SE 33 - SE 133 ME  
Référence 4901 500 7200 € 26,60

**EMBOU POUR RAINURES**

(Raccord Ø 36 mm)

Longueur 920 mm. Pour le nettoyage de la chaudière ou du four. En métal.



Pour SE 33 - SE 133 ME  
Référence 4901 502 2201 € 41,90

**EMBOU POUR SOLS UNIVERSELS**

(Raccord Ø 36 mm)

Largeur 400 mm. Aspiration humide / à sec. Réglable en hauteur.



Pour SE 33 - SE 133 ME  
Référence 4901 500 2705 € 76,00

**PALETTE COMBINÉE**

(Raccord Ø 36 mm)

Largeur 280 mm. Avec sélecteur au pied pour les surfaces lisses et les moquettes.



Pour SE 33 - SE 122 E  
Référence 4901 500 2503 € 40,50

**EMBOU EN ALUMINIUM POUR SOL**

(Raccord Ø 36 mm)

Largeur 330 mm. Pour aspiration à sec. Fixation pour brosses amovible.



Pour SE 62 - SE 133 ME  
Référence 4901 500 2700 € 71,00

**EMBOUS POUR SURFACES ÉTENDUES**

(Raccord Ø 36 mm)

Largeur 450 mm. Pour surfaces étendues. En aluminium, réglable en hauteur, avec embout interchangeable.



Avec embout-brosse pour SE 62 - SE 133 ME  
Référence 4901 500 2710 € 108,00

Avec embout en caoutchouc pour l'aspiration de liquides pour SE 62 - SE 133 ME  
4901 500 2711 € 113,00

**RACCORD**

Pour fixer les embouts directement au flexible d'aspiration.



Pour SE 122 - SE 122 E  
Référence 4901 503 0800 € 4,70

**KIT VOITURE**

Pour le nettoyage des différentes surfaces de véhicules. Embout pour rainures (300 mm), suceur pinceau, embout à brosse et embout en caoutchouc.



Pour SE 33 - SE 133 ME  
Référence 4901 500 9500 € 54,00

**KIT D'ASPIRATION DES LIQUIDES**

Pour l'élimination de liquides. Embout pour l'aspiration des sols humides, bec oblique en caoutchouc, élément de filtre en inox.



Pour SE 62 - SE 122 E  
Référence 4901 500 9400 € 113,00

**KIT SALISSURES IMPORTANTES**

Pour élimination des déchets plus grands. Embout, tubes de rallonge (2x500 mm), pièces pour raccord (2x), tuyau d'aspiration de 1,75 m de longueur, Ø 50 mm.



Pour SE 122 - SE 133 ME  
Référence 4901 500 9300 € 98,00

**FLEXIBLES D'ASPIRATION**

Ø 32 mm x 3,5 m, pour SE 33 - SE 62 E<sup>①</sup>  
Référence 4901 500 0518 € 44,30

Ø 36 mm x 3,0 m, pour SE 122 - SE 133 ME  
4901 500 0504 € 39,30

Avec adaptateur pour machines électriques.

Ø 27 mm x 3,5 m, pour SE 33 - SE 62 E  
4901 500 0520 € 40,50

Ø 27 mm x 3,5 m, pour SE 122 - SE 133 ME  
4901 500 0503 € 53,00

Ø 32 mm x 3,5 m, pour SE 62 - SE 62 E<sup>①</sup>  
4901 500 0519 € 51,00

**FLEXIBLES D'ASPIRATION AU MÈTRE**

Résistant à des températures jusqu'à 70 °C.



Ø 27 mm, antistatique	Référence 4901 501 0801	€ 13,50
Ø 27 mm	4901 501 0802	€ 13,90
Ø 32 mm	4901 501 0803	€ 14,50
Ø 36 mm	4901 501 0804	€ 14,90
Ø 50 mm	4901 501 0806	€ 15,50

**ADAPTATEUR POUR OUTILS ÉLECTRIQUES**

Pour le branchement direct de machines électriques avec possibilité d'aspiration sur le tuyau d'aspiration.



Ø 27 mm, antistatique, pour SE 61 - SE 122 E (non ill.)	Référence 4901 503 1502	€ 8,80
Ø 32 mm, réglage de la puissance d'aspiration, pour SE 62 en SE 62 E (non ill.)	4901 503 1509	€ 14,50
Ø 36 mm, raccord rapide, pour SE 122 - SE 133 ME	4901 500 7301	€ 13,50

**LANCES DE RALLONGE**

Raccord Ø 36 mm, chromé, télescopique, pour SE 33 - SE 133 ME  
Référence 4901 503 1602 € 26,50

Ø 36 mm, 1 pièce de 500 mm de longueur, en inox, pour SE 62 - SE 133 ME  
4786 503 1600 € 36,10

Ø 36 mm, 2 pièces de 500 mm de longueur, en aluminium, pour SE 33 - SE 133 ME  
4901 503 1610 € 13,70

Ø 50 mm, 2 pièces de 500 mm de longueur, en plastique, pour SE 61 - SE 122 E  
4901 503 1605 € 23,30

**RACCORD**

Rotatif, côté du réservoir.



Ø 50 / 27 mm	Référence 4901 503 1501	€ 18,40
Ø 50 / 32 mm	4901 503 1505	€ 17,60
Ø 50 / 36 mm	4901 503 1500	€ 18,60
Ø 50 / 50 mm	4901 503 1504	€ 16,90
Ø 50 / 27 mm, antistatique	4901 503 1506	€ 19,90





## Référence

Prix de vente conseillés par le fabricant en euros, recupe! inclus pour la Belgique

Puissance absorbée max. P<sub>max</sub> (kW)

Dépression max. (mbar)

Débit volumétrique (l/min)

Poids (kg)

Niveau de pression sonore<sup>①</sup> (dB(A))

Tension (V / phases / Hz)

Tension nominale (V)

Volume du réservoir

Longueur du tuyau d'aspiration (m)

Diamètre intérieur du tuyau (mm)

Longueur du câble (m)

Système de batterie STIHL

Aspiration eau / poussière au choix

Démarrage automatique / prise

Système multi-filtre

Nettoyage du filtre automatique / manuel

Préfiltre / filtre en papier / filtre en tissu non tissé

Réservoir

Sac à poussières en papier / non-tissé

Lance manuelle à raccord rapide

Dispositif d'aspiration plastique / inox

Équipement antistatique

Embout pour sols commutable

Embout universel / pour joints

Adaptateur pour outils électriques

Réglage de la puissance

Démarrage sans à-coups

Système d'arrêt temporisé

## ASPIRATEURS EAU ET POUSSIÈRE ÉLECTRIQUES

Modèle	Référence	Prix	P <sub>max</sub> (kW)	Dépression max. (mbar)	Débit volumétrique (l/min)	Poids (kg)	Niveau de pression sonore <sup>①</sup> (dB(A))	Tension (V / phases / Hz)	Tension nominale (V)	Volume du réservoir	Longueur du tuyau d'aspiration (m)	Diamètre intérieur du tuyau (mm)
SE 33	SE01 012 4400	99,00	1,4	210	3.600	5,4 <sup>②</sup>	73	220 - 240 / 1- / 50 - 60	-	12	2,0	32
SE 62	4784 012 4400	169,00	1,4	210	3.600	7,5 <sup>②</sup>	71	220 - 240 / 1- / 50 - 60	-	20	2,5	32
SE 62 E	4784 012 4403	209,00	1,4	210	3.600	8,0 <sup>②</sup>	71	220 - 240 / 1- / 50 - 60	-	20	3,5	32
SE 122	4774 012 4400	479,00	1,5	250	3.600	12,1 <sup>②</sup>	65	220 - 240 / 1- / 50 - 60	-	30	3,0	36
SE 122 E	4774 012 4405	529,00	1,5	250	3.600	12,3 <sup>②</sup>	65	220 - 240 / 1- / 50 - 60	-	30	3,0	36

## ASPIRATEUR EAU ET POUSSIÈRE ÉLECTRIQUE CERTIFIÉ

SE 133 ME	4786 012 4430	739,00	1,4	250	4.500	16,0 <sup>②</sup>	68	220 - 240 / 1- / 50 - 60	-	42	5,0	32
-----------	---------------	--------	-----	-----	-------	-------------------	----	--------------------------	---	----	-----	----

## ASPIRATEUR À MAIN ET ASPIRATEUR EAU ET POUSSIÈRE SUR BATTERIE

SEA 20	SA03 011 7300	99,00 <sup>③</sup>	0,11	80	1.026	1,1 <sup>②</sup>	68	-	10,8	0,8	0,5 - 1,5	29
Set SEA 20 avec AS 2 + AL 1	SA03 011 7310	139,00	0,11	80	1.026	1,3 <sup>②</sup>	68	-	10,8	0,8	0,5 - 1,5	29
SEA 60 L	<b>NOUVEAU</b> SA04 011 7300	199,00 <sup>③</sup>	0,45	200	3.240	7,5 <sup>②</sup>	68	-	36	12	2,2	37
SEA 100 L	<b>NOUVEAU</b> SA04 011 7310	269,00 <sup>③</sup>	0,5	210	3.300	7,5 <sup>②</sup>	69	-	36	12	2,4	37

• De série  
E = Démarrage automatique / prise  
L = Classe de poussière L  
M = Classe de poussière M

① Facteur K selon la directive européenne 2006 / 42 / EG = 2,0 dB(A)  
② Poids sans batterie ni embouts  
③ Poids avec batterie, sans chargeur ni embouts

④ Poids, prêt à l'emploi  
⑤ Embout non commutable  
⑥ Prix sans batterie ni chargeur

4,0	-	•	-	-	- / -	- / - / •	-	• / -	-	• / -	-	• / -	-	•	- / •	-	-	-	-	-
5,7	-	•	-	•	- / •	- / • / -	-	- / •	•	• / -	-	•	• / •	-	•	• / •	-	-	-	-
5,7	-	•	•	•	- / •	- / • / -	-	- / •	•	- / •	-	•	• / •	•	• / •	•	-	-	-	-
8,2	-	•	-	•	- / •	- / - / •	-	- / •	•	- / •	•	• / •	-	•	• / •	•	-	-	-	-
8,2	-	•	•	•	- / •	- / - / •	-	- / •	•	- / •	•	• / •	•	•	• / •	•	•	•	•	•
8,4	-	•	•	•	• / -	- / - / •	-	- / •	•	- / •	•	• / •	•	• <sup>⑤</sup>	- / •	•	•	•	•	•
-	Système AS	-	-	•	-	• / • / -	•	• / -	-	• / -	-	• / •	-	-	• / •	-	-	-	-	-
-	Système AS	-	-	•	-	• / • / -	•	• / -	-	• / -	-	• / •	-	-	• / •	-	-	-	-	-
-	Système AK	•	-	•	-	- / - / •	-	- / •	-	• / -	-	• / •	•	•	• / •	•	•	-	-	-
-	Système AP	•	-	•	-	- / - / •	-	- / •	-	• / -	-	• / •	•	•	• / •	•	•	-	-	-



## COMPRESSEUR SUR BATTERIE

- Pour gonfler et dégonfler des produits gonflables et des pneus
- Utilisation possible sans raccordement à l'électricité et sans prise d'eau
- Facile à utiliser et à stocker

INCLUS : TUYAU VOLUMÉTRIQUE/TUYAU DE REFOULEMENT ET ADAPTATEUR



AS 2  
SYSTEM



### NOUVEAU KOA 20

10,8 V • 1,5 kg<sup>①</sup>

Compresseur compact sur batterie pour gonfler des pneus rapidement et sans effort ainsi que pour gonfler et dégonfler facilement des équipements de sport et de loisirs. Facile à utiliser, écran bien visible sur le haut de l'appareil pour régler facilement la pression, passage en deux temps trois mouvements de la fonction haute pression à la fonction volume et affichage du niveau de chargement. Pieds en caoutchouc pour une bonne stabilité et pour réduire les vibrations. Arrêt automatique à la fin du pompage ou après cinq minutes d'inactivité. Rangement des flexibles et des adaptateurs de valve directement sur le compresseur.

**Équipement de base :**  
1 × KOA 20  
1 × tuyau volumétrique  
1 × tuyau de refoulement  
3 × adaptateurs de valve

**KOA 20 sans**  
batterie ni chargeur

Référence  
SA06 011 8200

€ 99,00<sup>②</sup>

**Le set comprend :**  
1 × équipement de base KOA 20  
1 × batterie lithium-ion AS 2, 28 Wh, 10,8 V  
1 × chargeur standard AL 1

**Set KOA 20** avec AS 2 et AL 1

VOUS ÉCONOMISEZ € 44,00<sup>③</sup>  
SA06 011 8210 € 139,00<sup>④</sup>

Prix de vente conseillés par le fabricant en euros



Référence

Prix de vente conseillés par le fabricant en euros, recupel inclus pour la Belgique

Pression max. (pompe haute pression) (bar)

Débit volumétrique max. (pompe volumétrique) (l/min.)

Poids (kg)

Niveau de pression acoustique fonction haute pression / volume<sup>⑤</sup> (dB(A))

Niveau de puissance acoustique fonction haute pression / volume<sup>⑥</sup> (dB(A))

Tension nominale (V)

Système de batterie STIHL

#### COMPRESSEUR SUR BATTERIE<sup>⑦</sup>

	NOUVEAU	Référence	Prix de vente conseillés par le fabricant en euros, recupel inclus pour la Belgique	Pression max. (pompe haute pression) (bar)	Débit volumétrique max. (pompe volumétrique) (l/min.)	Poids (kg)	Niveau de pression acoustique fonction haute pression / volume <sup>⑤</sup> (dB(A))	Niveau de puissance acoustique fonction haute pression / volume <sup>⑥</sup> (dB(A))	Tension nominale (V)	Système de batterie STIHL
<b>KOA 20</b>	NOUVEAU	SA06 011 8200	99,00 <sup>②</sup>	10,3	360	1,5 <sup>①</sup>	77 / 82	85 / 90	10,8	Système AS
<b>Set KOA 20</b> avec AS 2 + AL 1	NOUVEAU	SA06 011 8210	139,00	10,3	360	1,7 <sup>②</sup>	77 / 82	85 / 90	10,8	Système AS

① Poids sans batterie

② Poids avec batterie, sans chargeur

③ Facteur K selon la directive européenne 2006 / 42 / EG = 3,0 dB(A)

④ Économies en cas d'achat d'un set par rapport à l'achat des composants individuels

⑤ Prix sans batterie ni chargeur

⑥ Recupel inclus pour la Belgique





## POMPES À EAU EN DÉTAILS



## TRANSFÉREZ FACILEMENT DE GRANDES QUANTITÉS D'EAU



### TECHNOLOGIE

- 01 MOTEUR STIHL EHC**  
Toutes les pompes à eau STIHL sont équipées de moteurs thermiques à 4 temps, puissants et fiables.
- 02 SENSEUR DE NIVEAU D'HUILE**  
Dès que le niveau d'huile descend sous le niveau requis permettant de garantir le bon fonctionnement de la machine, le moteur s'arrête automatiquement.
- 03 SYSTÈME ANTI-VIBRATIONS**  
Les amortisseurs sont montés en ligne droite sur le moteur et sur la bride du corps de pompe et réduisent les contraintes mécaniques sur l'ensemble de la machine et garantissent un fonctionnement régulier, même à un régime moteur élevé.

### CONFORT

- 04 CHÂSSIS STABLE**  
Le châssis robuste assure une bonne stabilité sur différents types de surface et protège en même temps le moteur des dommages.
- 05 DESIGN COMPACT**  
Le design compact facilite le transport et le rangement.
- 06 MANIEMENT ET ENTRETIEN AISÉS**  
Tous les éléments nécessaires à l'entretien sont facilement accessibles. Le filtre à air peut être remplacé sans outils.





## POMPES À EAU

- Idéal pour l'utilisation dans l'agriculture
- Permet de puiser l'eau des lacs, rivières, étangs et autres réservoirs, de transférer facilement de grands volumes d'eau et de pomper les eaux accumulées
- Pompes auto-amorçantes avec raccords de 2", 3" ou 4" pour des débits moyens à élevés



### WP 300

212 cm<sup>3</sup> • max. 37 m<sup>3</sup>/h • 26,0 kg<sup>①</sup>

Pompe à eau polyvalente, dotée d'un puissant moteur thermique à 4 temps et de raccords de tuyaux de 2" pour un débit moyen allant jusqu'à 37 m<sup>3</sup>/h. La crépine d'aspiration incluse protège la pompe des dommages causés par les particules de saleté contenues dans l'eau. Le châssis robuste de la pompe à eau assure une bonne stabilité sur différents types de surface et protège le moteur contre les chocs et dommages involontaires. À noter que les tuyaux d'aspiration et de refoulement ne sont pas fournis.

WP 300 Référence VB03 011 2000 € 349,00



EN CAS DE PRÉLÈVEMENT DANS DES EAUX DE SURFACE, IL CONVIENT DE RESPECTER LES PRESCRIPTIONS LOCALES.

Les prix indiqués dans ce catalogue sont basés sur les tarifs du 1er janvier 2025. STIHL se réserve le droit de modifier les prix de vente conseillés à titre indicatif. Vous trouverez les prix actuels sur [stihl.be/fr](http://stihl.be/fr) et [stihl.lu](http://stihl.lu).

Prix de vente conseillés par le fabricant en euros



### WP 600

212 cm<sup>3</sup> • max. 63 m<sup>3</sup>/h • 29,0 kg<sup>①</sup>

Pompe à eau robuste et fiable, dotée d'un puissant moteur thermique à 4 temps et de raccords de tuyaux de 3" pour un débit élevé allant jusqu'à 63 m<sup>3</sup>/h. Crépine d'aspiration incluse pour protéger la pompe des particules de saleté contenues dans l'eau. Le châssis robuste de la pompe à eau assure une bonne stabilité sur différents types de surface et protège en même temps le moteur des dommages. À noter que les tuyaux d'aspiration et de refoulement ne sont pas fournis.

WP 600 Référence VB04 011 2000 € 379,00



### WP 900

252 cm<sup>3</sup> • max. 94 m<sup>3</sup>/h • 38,0 kg<sup>①</sup>

Pompe à eau ultra performante, dotée d'un moteur thermique à 4 temps et de raccords de tuyaux de 4" pour un débit très élevé allant jusqu'à 94 m<sup>3</sup>/h. Le châssis stable assure une bonne stabilité de la pompe sur différents types de surface et protège en même temps le moteur des dommages. La crépine d'aspiration incluse protège la pompe des dommages causés par les particules de saleté contenues dans l'eau. À noter que les tuyaux d'aspiration et de refoulement ne sont pas fournis.

WP 900 Référence VB05 011 2000 € 579,00



### POUR UNE FLEXIBILITÉ MAXIMALE

Afin de permettre un champ d'application des pompes à eau aussi large que possible, aucun tuyau n'est inclus dans la livraison. Lors du choix des tuyaux d'aspiration et de refoulement, veillez donc à choisir, selon vos besoins, un matériau indéformable ou résistant à la pression. Le diamètre intérieur des tuyaux doit correspondre à la taille de raccords des pompes à eau (2", 3" ou 4").

	Référence	Prix de vente conseillés par le fabricant en euros	Type de moteur	Cylindrée (cm <sup>3</sup> )	Puissance (kW / pk)	Régime de travail max. (tr/min.)	Volume du réservoir (l)	Poids <sup>②</sup> (kg)	Raccord (pouces)	Débit max. (m <sup>3</sup> /h)	Débit volumétrique max. (l/min)	Hauteur de refoulement max. (m)	Hauteur d'aspiration max. (m)	Pression de refoulement max. (bar)	Niveau de puissance acoustique garanti (dB(A))	Niveau de pression acoustique mesuré (dB(A))	Incertitude sur le niveau de pression acoustique <sup>②</sup> (dB(A))
<b>POMPES À EAU</b>																	
WP 300	VB03 011 2000	349,00	STIHL EHC 605	212	4,4 / 6,0	3.600	3,6	26,0	2	37	615	33	7	3	101	86	2
WP 600	VB04 011 2000	379,00	STIHL EHC 605	212	4,4 / 6,0	3.600	3,6	29,0	3	63	1.050	31	7	3	103	87	3
WP 900	VB05 011 2000	579,00	STIHL EHC 705	252	5,2 / 7,1	3.400	4,0	38,0	4	94	1.565	34	6,5	3	105	89	3

① Poids net, sans essence ni huile

② Incertitudes selon la directive européenne 2006/42/EG





## GRANDES PERFORMANCES ET UTILISATION AISÉE

Broyeurs de jardin adaptés à toutes les exigences

320

Broyeurs de jardin et accessoires

322

## LES BROYEURS DE JARDIN EN DÉTAIL



**01** PRÉSERVATION EFFICACE DES LAMES

**02** HACHAGE OPTIMAL

**04** GRANDE CAPACITÉ DE REMPLISSAGE

**03** FONCTIONNEMENT SILENCIEUX

### TECHNOLOGIE

**01** TECHNOLOGIE D'INVERSION DU SENS DE BROYAGE BRS

Le sens de rotation des lames du broyeur peut être inversé au moyen d'un commutateur rotatif. La rotation à droite permet de broyer les végétaux durs comme les branches, tandis que lors de la rotation à gauche, les lames tranchantes transforment les végétaux tendres en masse compostable. Cette distinction en fonction du type de déchet à broyer permet de préserver efficacement les lames.

**02** LAMES EN COUCHES SUPERPOSÉES

Hachent efficacement les déchets végétaux pour un niveau de vibrations réduit. Des lames à ailettes et des ergots d'arrachage supplémentaires assurent un meilleur broyage.

### CONFORT

**03** ENTONNOIR DE REMPLISSAGE OPTIMISÉ SUR LE PLAN ACOUSTIQUE  
Réduit les nuisances sonores lors du broyage.

**04** OUVERTURE DE REMPLISSAGE EXTRA GRANDE  
Pour insérer facilement de grandes quantités de branches et de matériaux tendres.



## BROYEURS DE JARDIN ADAPTÉS À TOUTES LES EXIGENCES

Consultez la liste des **modèles recommandés en fonction du type d'entraînement, du matériau à broyer et du volume à traiter** pour trouver le broyeur de jardin le plus adapté à vos besoins. Si vous souhaitez par exemple broyer de grandes quantités de déchets et en particulier des branches épaisses, nos puissants broyeurs thermiques seront le choix idéal. Grâce à un assortiment varié, nos broyeurs de jardin électriques performants conviennent quant à eux à de multiples tâches, du broyage occasionnel de petites quantités de déchets verts au broyage régulier de branches plus épaisses. Pour les endroits sensibles au bruit, l'assortiment propose également des modèles particulièrement silencieux.

BROYEURS	TYPE DE DÉCHET À BROYER		VOLUME À TRAITER	
	TENDRES	DURS	TENDRES	DURS
<b>BROYEURS THERMIQUES</b>				
GH 370 S	•	•	-	-----
GH 460	•	•	-----	-----
GH 460 C	•	•	-----	-----
<b>BROYEURS ÉLECTRIQUES</b>				
GHE 135 L	-	•	-	-----
GHE 140 L	-	•	-	-----
GHE 105	•	•	-	-----
GHE 150	•	•	-	-----
GHE 250 S	•	•	-----	-----
GHE 250	•	•	-----	-----
GHE 260 S	•	•	-----	-----
GHE 260	•	•	-----	-----
GHE 420	•	•	-----	-----
GHE 450	•	•	-----	-----

Les modèles S sont particulièrement adaptés au broyage des branches

- Déchets à broyer tendres, fleurs fanées, feuillages, fines brindilles, etc.
- Déchets à broyer durs, branches, brindilles, chutes de haies et d'écorce, etc.





## BROYEURS DE JARDIN ET ACCESSOIRES

- Pour une utilisation dans un jardin privé ainsi que pour l'entretien des espaces paysagers
- Pour le broyage des déchets durs et souples
- Avec des moteurs puissants
- Lames et systèmes de hachage efficaces
- Grande variété de modèles – également des machines silencieuses



### GH 370 S<sup>®</sup>

196 cm<sup>3</sup> • 3,4 kW / 4,6 PS

Broyeur thermique puissant, pour réduire en miettes de grosses quantités de branches épaisses. Indépendant d'une source de courant, et donc particulièrement mobile.

GH 370 S	Référence 6001 200 0010	€ 1.309,00
----------	----------------------------	------------



### GH 460 C

352 cm<sup>3</sup> • 6,5 kW / 8,8 PS

Broyeur thermique puissant, pour réduire en miettes de grosses quantités de branches épaisses et de matériaux tendres. Indépendant d'une source de courant. Idéal pour les grandes quantités de déchets à broyer. Avec système à deux chambres, système de broyage en couches superposées et interrupteur de sécurité One Click/One Turn. Muni de pneus pour un transport aisé.

GH 460 C	Référence 6012 200 0016	€ 2.449,00 <sup>④</sup>
----------	----------------------------	-------------------------

Autre version :

GH 460	6012 200 0011	€ 2.139,00 <sup>④</sup>
--------	---------------	-------------------------

Les prix indiqués dans ce catalogue sont basés sur les tarifs du 1er janvier 2025. STIHL se réserve le droit de modifier les prix de vente conseillés à titre indicatif. Vous trouverez les prix actuels sur [stihl.be/fr](http://stihl.be/fr) et [stihl.lu](http://stihl.lu).

Prix de vente conseillés par le fabricant en euros



### GHE 105<sup>®</sup>

230 V • 2,2 kW

Broyeur compact équipé d'un moteur électrique efficace pour les travaux de broyage occasionnels de branchages de moyen calibre et de matériaux tendres. Avec raccordement électrique et ouverture en forme de trèfle.

GHE 105	Référence 6007 011 1175	€ 389,00 <sup>③</sup>
---------	----------------------------	-----------------------



### GHE 140 L<sup>®</sup>

230 V • 2,5 kW

Broyeur compact, équipé d'un moteur électrique puissant pour le broyage occasionnel de branches d'épaisseur moyenne. Avec ouverture en forme de trèfle, bac pour broyeur intégré et technique de rouleaux silencieuse. Rabattable pour un gain de place et un transport aisé.

GHE 140 L	Référence 6013 011 1130	€ 489,00 <sup>③</sup>
-----------	----------------------------	-----------------------

Autre version :

GHE 135 L <sup>®</sup>	6013 011 1120	€ 439,00 <sup>③</sup>
------------------------	---------------	-----------------------

C = Version confort  
L = Silencieux  
S = Hachage

① Particulièrement adapté aux branchages  
② Convient uniquement au broyage de végétaux durs  
③ Recupel inclus pour la Belgique  
④ Recytyre inclus pour la Belgique (1,78 € TVA incluse par pneu)



### GHE 150<sup>®</sup>

230 V • 2,5 kW

Broyeur compact équipé d'un moteur électrique puissant pour les travaux de broyage occasionnels de branchages de moyen calibre. Avec raccordement électrique, système de broyage à double plaque et ouverture en forme de trèfle.

GHE 150	Référence 6008 011 1130	€ 479,00 <sup>③</sup>
---------	----------------------------	-----------------------



### GHE 250

230 V • 2,5 kW

Broyeur équipé d'un moteur électrique puissant pour les travaux de broyage réguliers de branchages de moyen calibre et de matériaux tendres. Idéal pour de plus grands volumes de déchets à broyer. Avec raccordement électrique et système de broyage à double plaque.

GHE 250	Référence 6008 011 1030	€ 599,00 <sup>③</sup>
---------	----------------------------	-----------------------

Autres versions :

GHE 250 S <sup>①</sup>	6008 011 1140	€ 599,00 <sup>③</sup>
GHE 260	6008 011 1035	€ 669,00 <sup>③</sup>
GHE 260 S <sup>①</sup>	6008 011 1150	€ 669,00 <sup>③</sup>





**GHE 450**

400 V • 3,8 kW

Broyeur électrique doté d'un puissant moteur électrique pour le broyage régulier de branches épaisses et de matériaux souples. Idéal pour le broyage de grandes quantités. Avec raccordement électrique, système à deux chambres, lames de broyage spéciales et interrupteur de sécurité One Click/One Turn.

<b>GHE 450</b>	Référence <b>6012 200 0010</b>	<b>€ 1.549,00</b> ®
<b>Autre version :</b>		
<b>GHE 420</b>	<b>6012 200 0009</b>	<b>€ 1.429,00</b> ®

**ENTONNOIR INCLINÉ  
ATZ 150**

Pour broyer des branches épaisses. Insonorisé, avec système de coupe Multi-Cut 150.



<b>Pour GHE 250 et GHE 260</b>	Référence <b>6903 007 1013</b>	<b>€ 174,00</b>
--------------------------------	-----------------------------------	-----------------

**BAC POUR BROYEUR  
AHB 050**

50 l, stable. Pour récolter les déchets broyés.



<b>Pour GH 370 S, GHE 105, GHE 150, GHE 250, GHE 250 S, GHE 260, GHE 260 S, GHE 355 et GHE 375</b>	Référence <b>6903 760 2546</b>	<b>€ 45,60</b>
--	-----------------------------------	----------------



Référence

Prix de vente conseillés  
par le fabricant en eurosDiamètre maxi des branches  
(Ø en mm)

BROYEURS THERMIQUES				Type de moteur	Cylindrée (cm³)	Puissance nominale (W)	Puissance nominale (kW / pk)	Régime de service (tr/min)	Tension nominale	Outils de coupe (régime nominal)	Poids (kg)	Hauteur de la machine	Niveau de puissance sonore garanti (dB(A))	Niveau de pression sonore mesuré (dB(A))	Facteur d'incertitude niveau de pression sonore® (dB(A))	Système à 2 chambres	Système de broyage à double plaque	Système d'inversion	Ouverture en forme de trèfle	Interrupteur de sécurité One Click/One Turn
<b>GH 370 S</b> ①	<b>6001 200 0010</b>	<b>1.309,00</b>	45	STIHL EVC 1000	196	-	<b>3,4</b> / 4,6	2.400	-	Multi-Cut 370	40④	140	104	94	3	-	●	-	-	-
<b>GH 460</b> ②	<b>6012 200 0011</b>	<b>2.139,00</b>	60	B&S Serie 850 EXi OHV RS	190	-	<b>3,4</b> / 4,6	2.740	-	Multi-Cut 450	59④	137	104	96	3	●	●	-	-	●
<b>GH 460 C</b> ③	<b>6012 200 0016</b>	<b>2.449,00</b>	75	STIHL EVC 2000	352	-	<b>6,5</b> / 8,8	2.560	-	Multi-Cut 450	76④	137	104	94	3	●	●	-	-	●
BROYEURS ÉLECTRIQUES®																				
<b>GHE 105</b> ①	<b>6007 011 1175</b>	<b>389,00</b>	35	-	-	2.200	-	-	230 V-	Multi-Cut 103 (2.800 tr/min)	19	97	104	93	3	-	-	-	●	-
<b>GHE 135 L</b> ②	<b>6013 011 1120</b>	<b>439,00</b>	35	-	-	2.300	-	-	230 V-	Rotor (40 tr/min)	23	96	94	87	3	-	-	-	●	-
<b>GHE 140 L</b> ②	<b>6013 011 1130</b>	<b>489,00</b>	40	-	-	2.500	-	-	230 V-	Rotor (40 tr/min)	24	96	93	85	3	-	-	-	●	-
<b>GHE 150</b> ①	<b>6008 011 1130</b>	<b>479,00</b>	35	-	-	2.500	-	-	230 V-	Multi-Cut 150 (2.800 tr/min)	26	114	99	89	2	-	●	-	●	-
<b>GHE 250</b>	<b>6008 011 1030</b>	<b>599,00</b>	30	-	-	2.500	-	-	230 V-	Multi-Cut 250 (2.800 tr/min)	27	143	103	92	3	-	●	-	-	-
<b>GHE 250 S</b> ①	<b>6008 011 1140</b>	<b>599,00</b>	35	-	-	2.500	-	-	230 V-	Multi-Cut 150 (2.800 tr/min)	27	143	100	90	3	-	●	-	-	-
<b>GHE 260</b>	<b>6008 011 1035</b>	<b>669,00</b>	35	-	-	2.900	-	-	400 V 3-	Multi-Cut 250 (2.780 tr/min)	27	143	102	89	3	-	●	-	-	-
<b>GHE 260 S</b> ①	<b>6008 011 1150</b>	<b>669,00</b>	40	-	-	2.900	-	-	400 V 3-	Multi-Cut 150 (2.780 tr/min)	27	143	101	91	3	-	●	-	-	-
<b>GHE 355</b>	<b>6011 011 1020</b>	<b>769,00</b>	35	-	-	2.500	-	-	230 V-	Multi-Cut 355 (2.750 tr/min)	31	141	100	94	3	-	●	●	-	-
<b>GHE 420</b>	<b>6012 200 0009</b>	<b>1.429,00</b>	55	-	-	3.800	-	-	400 V 3-	Multi-Cut 450 (2.800 tr/min)	52	137	108	95	4	●	●	-	-	●
<b>GHE 450</b>	<b>6012 200 0010</b>	<b>1.549,00</b>	55	-	-	3.800	-	-	400 V 3-	Multi-Cut 450 (2.800 tr/min)	52	137	108	95	4	●	●	-	-	●

Prix de vente conseillés par le fabricant en euros

● De série

**Type de moteur**  
B&S = Briggs&Stratton  
RS = ReadyStart  
OHV = Soupapes en tête

C = Version confort  
L = Silencieux  
S = Hachage

① Particulièrement adapté aux branchages  
② Convient uniquement au broyage de végétaux durs  
③ Incertitudes selon la directive européenne 2006/42/ECRS

④ Poids net, sans essence ni huile  
⑤ Recupel inclus pour la Belgique  
⑥ Recytyre inclus pour la Belgique (1,78 € TVA incluse par pneu)





# ACCESSOIRES



SOLUTIONS  
INTELLIGENTES



CARBURANTS ET  
LUBRIFIANTS



ÉQUIPEMENTS DE  
PROTECTION INDIVIDUELLE



TRANSPORT  
ET STOCKAGE



OUTILLAGE ET  
ARTICLES FORESTIERS



MAINTENANCE  
ET ENTRETIEN



## GESTION EFFICACE DE VOTRE FLOTTE DE MACHINES AVEC STIHL CONNECTED

### TOTALEMENT CONNECTÉ

Avec STIHL connected, nous avons imaginé une solution numérique pour vous aider à organiser votre flotte de machines de manière intelligente et efficace. Connectez vos machines et vos batteries à l'aide des connecteurs intelligents ou de la connectivité intégrée et recevez des informations utiles sur le nombre d'heures de fonctionnement, l'emplacement des appareils ou encore les maintenances à venir.



#### ORGANISER LA FLOTTE DE MACHINES ET GÉRER LES ÉQUIPES

Gérez l'ensemble de votre flotte de manière intuitive et numérique, quel que soit le fabricant des machines. Organisez vos équipes de collaborateurs et de machines et définissez leurs rôles et leurs droits de manière centralisée.

#### GARDER UNE VUE D'ENSEMBLE ET LOCALISER LES MACHINES

Consultez le dernier emplacement connu de vos machines. Grâce à la fonction pratique Near-by, vous savez toujours quelles machines se trouvent à proximité. Exploitez au mieux les heures de fonctionnement disponibles et analysez le taux d'utilisation de vos machines, l'usure, les coûts ou encore la consommation d'énergie.

#### PARAMÉTRAGE DE LA FLOTTE ET MAINTENANCE

STIHL connected vous envoie un rappel lorsqu'il est temps de contrôler votre flotte de machines. Vous pouvez enregistrer les rapports de contrôle au format numérique et créer ainsi un dossier clair pour chaque machine. Vous disposez dès lors en permanence d'une flotte de machines fiables et contrôlées conformément aux prescriptions en vigueur.

Scannez un des codes QR et téléchargez la STIHL connected App maintenant !



## SOYEZ PARÉ POUR L'AVENIR AVEC NOS SOLUTIONS NUMÉRIQUES

STIHL connected

329

Solutions intelligentes

332



## INSTALLER, DÉMARRER, PROFITER



### 01 ENREGISTREMENT ET INSTALLATION DE L'APPLICATION STIHL CONNECTED

Pour pouvoir utiliser STIHL connected, il est nécessaire de s'enregistrer préalablement sur [app.stihl.com](http://app.stihl.com).

### 02 AJOUTER DES APPAREILS À STIHL CONNECTED

Qu'il s'agisse d'appareils équipés d'un Smart Connector ou de batteries en réseau, l'application STIHL connected vous permet de les ajouter facilement à votre flotte STIHL connected. L'application STIHL connected vous guide pas à pas à travers le processus d'installation.



### 03 DÉMARRER

Pendant que vous continuez à effectuer votre travail habituel, STIHL connected enregistre les données de vos appareils et batteries connectés. Dès que vos appareils et batteries sont à portée d'une connexion Bluetooth et peuvent ainsi se connecter à votre Connected Box ou à votre smartphone, les données sont transmises au STIHL Cloud.



### 04 ÉVALUER LES DONNÉES

Vous pouvez consulter les données d'utilisation de vos appareils dans l'application ou sur le portail STIHL connected. Si vous le souhaitez, vous pouvez également partager les données avec votre revendeur STIHL afin qu'il puisse vous aider à maintenir votre flotte de machines dans un état optimal.



### 05 TIRER DES CONCLUSIONS - PROCÉDER À DES AMÉLIORATIONS

Les données de STIHL connected vous permettent d'optimiser votre parc de machines et de batteries. Vous pouvez par exemple identifier facilement les machines qui n'atteignent pas une durée de fonctionnement significative ou voir quelles sont celles qui ont besoin d'une maintenance urgente en raison d'un nombre d'heures de fonctionnement élevé.

Vous pouvez convenir d'un rendez-vous avec un revendeur spécialisé participant directement via l'application/le portail. Un rapport de service est établi automatiquement comme preuve et enregistré dans l'application/le portail. Vous pouvez ensuite le consulter facilement dans le dossier numérique de votre machine.

### 06 ÉTENDRE LE SYSTÈME PETIT À PETIT

Commencez tranquillement avec une petite flotte et constatez par vous-même la valeur ajoutée que STIHL connected vous apporte. Élargissez progressivement votre flotte connectée et professionnalisez votre système en installant et en utilisant une STIHL connected Box.

Placée à un endroit central, par exemple dans l'entrepôt où sont rangées les machines, elle transmet les données de vos produits et batteries connectés à tout moment. Vous gardez ainsi facilement une vue d'ensemble claire, même pour les grandes flottes.

## SMART CONNECTOR



La solution de base pour la mise en réseau des produits thermiques, électriques et sur batterie. Placé à l'extérieur de la machine et connecté une seule fois à STIHL connected, le Smart Connector enregistre et transmet le nombre d'heures de fonctionnement par Bluetooth® à l'application STIHL connected ou à la STIHL connected Box. Le Smart Connector peut également être installé sur les machines d'autres fabricants.

Unité d'emballage	Référence	
1 pièce	0000 400 4900	€ 21,60
10 pièces	0000 400 4903	€ 197,00

## SMART CONNECTOR 2 A



Permet l'intégration de la plupart des machines STIHL professionnelles sur batterie dans STIHL connected. Une fois monté à l'endroit prévu dans le carter de la machine et connecté au système électronique de la machine, le Smart Connector 2 A saisit entre autres les données sur la durée de fonctionnement et le régime de vitesse. Ces dernières sont ensuite disponibles sur le STIHL connected Portal. De plus, la STIHL connected App permet de consulter des informations importantes sur la machine. Le bouton et l'affichage LED du Smart Connector 2 A vous indiquent si votre machine a reçu un message, par exemple pour une maintenance à venir.

Unité d'emballage	Référence	
1 pièce	CA01 400 4900	€ 37,90

## SMART CONNECTOR INTÉGRÉ

Certaines machines STIHL professionnelles (RMA 70 V et RMA 756 V) sont équipées d'un Smart Connector intégré. Une fois connecté au système électronique de la machine, le Smart Connector enregistre entre autres les données relatives à la durée de fonctionnement et au régime de vitesse. Ces dernières sont ensuite disponibles sur le portail STIHL connected. Le bouton et l'affichage LED sur l'élément de commande des machines vous indiquent si votre machine a reçu un message, p. ex. pour une maintenance à venir. Certaines machines iMOW® (iMOW® 7 PRO) disposent également d'une possibilité de connexion à STIHL connected. De cette manière, plusieurs utilisateurs peuvent gérer, régler et contrôler simultanément un ou plusieurs appareils dans STIHL connected.

## CONNECTED BOX



La connected Box transfère rapidement et de manière fiable les données de fonctionnement enregistrées sur vos machines et batteries en réseau vers le STIHL cloud. Les données peuvent ensuite être consultées dans l'application ou sur le STIHL connected Portal. La STIHL connected Box est disponible en deux variantes : fixe avec possibilités de connexion LAN et WLAN et mobile avec possibilités de connexion LAN, WLAN et mobile<sup>①</sup> ainsi que détermination de l'emplacement.

connected Box	Référence	
	CE02 400 9600	€ 209,00
connected mobile Box	CE02 400 9800	€ 313,00

NOUVEAU AP 200 S AP 300 S AP 500 S NOUVEAU NOUVEAU AR 2000 L AR 3000 L

DONNÉES DISPONIBLES		NOUVEAU AP 200 S	AP 300 S	AP 500 S	NOUVEAU AR 2000 L	NOUVEAU AR 3000 L
<b>ANALYSE</b>						
<b>CONSOMMATION D'ÉNERGIE</b>	Indique la quantité d'énergie déjà consommée par la batterie.	✓	✓	✗	✓	✓
<b>DURÉE D'UTILISATION PAR JOUR</b>	Indique le nombre d'heures de fonctionnement par jour.	✓	✓	⊗ <sup>②</sup>	✓	✓
<b>HISTORIQUE DE LA DURÉE D'UTILISATION</b>	Indique quand la batterie ou l'ensemble des batteries a été utilisé.	✓	✓	⊗ <sup>②</sup>	✓	✓
<b>LOCALISATION ET IDENTIFICATION</b>						
<b>DERNIÈRE POSITION GÉOGRAPHIQUE CONNUE</b>	Indique le dernier emplacement à partir duquel les données de la batterie ont été reçues et synchronisées.	✓	✓	✓	✓	✓
<b>FONCTION NEAR-BY</b>	L'application STIHL connected indique toutes les batteries qui se trouvent à portée d'une connexion Bluetooth.	✓	✓	✓	✓	✓
<b>IDENTIFICATION LED</b>	L'affichage LED de la batterie peut être activé par STIHL connected. Dans ce cas, il clignote pour identifier la batterie.	✓	✓	✗	✓	✓
<b>ÉTAT DE CHARGE DE LA BATTERIE</b>						
<b>CYCLES DE CHARGE</b>	Indique le nombre de fois qu'une batterie a déjà été chargée.	✓	✓	✗	✓	✓
<b>NIVEAU DE CHARGE DE LA BATTERIE</b>	Indique la charge restante de la batterie.	✓	✓	✓	✓	✓
<b>USURE DE LA BATTERIE</b>	Indique la puissance actuelle de la batterie par rapport à sa puissance à l'état neuf.	✓	✓	✗	✓	✓
<b>ÉTAT DE LA BATTERIE</b>	Indique si la batterie est en charge, en cours d'utilisation ou en veille.	✓	✓	✗	✓	✓
<b>DÉTECTION DE LA TEMPÉRATURE</b>	Indique si la batterie est trop chaude/froide pour être (dé)chargée.	✓	✓	✗	✓	✓

Prix de vente conseillés par le fabricant en euros, recupel inclus pour la Belgique

① Contrat de téléphonie mobile séparé requis

② Nécessite une synchronisation le matin et le soir via l'application STIHL connected ou la STIHL connected Box



## ADVANCE PROCOM

### COMMUNIQUEZ DE MANIÈRE INTELLIGENTE, EFFICACE ET CONFORTABLE

Le système de communication STIHL ADVANCE ProCOM vous permet de communiquer de manière claire et efficace pendant le travail, même dans des environnements bruyants. La protection auditive peut établir une connexion directe avec jusqu'à 15 autres casques. Grâce à un filtrage efficace, les sons des machines sont également atténués de manière active. Vous bénéficiez ainsi d'une atténuation sonore très élevée. La fonction Bluetooth® vous permet quant à elle d'utiliser de nombreuses fonctions de votre smartphone sans devoir le sortir de votre poche. Le système ADVANCE ProCOM allie nouvelle technologie et logique de fonctionnement conviviale. N'attendez plus pour vous laisser convaincre !



### VARIANTES :



#### PROTÈGE-OREILLES ANTI-BRUIT ADVANCE PROCOM

Référence  
0000 884 0544

€ 520,00



#### OREILLETES ANTI-BRUIT ADVANCE PROCOM

Référence  
0000 889 8011

€ 520,00



#### CASQUE FORESTIER ADVANCE X-VENT PROCOM

Référence  
0000 888 0813

€ 569,00

➔ Informations complémentaires sur les variantes à partir de page 371

Prix de vente conseillés par le fabricant en euros, Recupel inclus pour la Belgique

① En combinaison avec les protections visage/oreille ADVANCE GPA 28 et GPC 28 ainsi que tous les ensemble-casques ADVANCE  
② Explication des sigles de conformité à la page 411

## LES FONCTIONS INTELLIGENTES EXPLIQUÉES SIMPLEMENT :

### TECHNOLOGIE

Grâce à la technologie Mesh Intercom, jusqu'à 16 personnes peuvent être connectées en réseau avec le système ADVANCE ProCOM

Connexion directe entre les casques. Chaque casque agit comme amplificateur.

Les bruits ambiants peuvent être perçus même avec le casque sur les oreilles. Un filtre efficace permet d'atténuer activement le bruit des machines.

Offre une isolation phonique et acoustique extrêmement élevée.

Grâce à la classe de protection IP 64, la sueur, la saleté et la pluie ne risquent pas d'endommager l'électronique du casque.

### CONFORT

Utilisation facile grâce à des touches ergonomiques faciles à distinguer les unes des autres au toucher.

Passez des appels téléphoniques grâce à la connexion Bluetooth® avec votre smartphone.

Possibilité d'intégrer des talkies-walkies classiques via Bluetooth® pour étendre la portée ainsi que pour communiquer avec les personnes qui n'utilisent pas ADVANCE ProCOM.

### DIVERTISSEMENTS

Une radio FM est aussi disponible pour le divertissement pendant le travail. Plus besoin d'utiliser le smartphone à cet effet.

Les assistants vocaux de votre smartphone peuvent être utilisés en appuyant simplement sur un bouton du casque.

### UN COMPLÉMENT IDÉAL : L'APPLICATION STIHL ADVANCE PROCOM

Avec l'application STIHL ADVANCE ProCOM, gérez efficacement votre protection auditive intelligente et ses fonctionnalités. Tandis que les options de commande principales sur la protection auditive elle-même peuvent être commandées très facilement en appuyant sur un bouton, l'application vous permet quant à elle d'effectuer d'autres réglages personnalisés et de toujours garder un œil sur le statut de fonctionnement de votre ADVANCE ProCOM.

#### Quelques fonctions proposées par l'application :

- ✓ Consulter le niveau de charge de la batterie de l'ADVANCE ProCOM
- ✓ Activer les bruits ambiants
- ✓ Ajuster la sensibilité du microphone
- ✓ Activer des conversations avec jusqu'à 15 autres participants et définir des groupes privés
- ✓ Utiliser la radio FM



Scannez le code QR et téléchargez dès maintenant l'application STIHL ADVANCE ProCOM !





# DÉVELOPPEMENT DURABLE



## MULTIOIL BIO

Jusqu'à 90 % de matières premières renouvelables, facilement biodégradable selon la norme OCDE 301 B.



## MOTOMIX ECO 20

Au moins 25 % d'émissions de CO<sub>2</sub> en moins par rapport à un carburant EN228 EO.



## VARIOCLEAN ECO

Certifié par Ecocert comme détergent et nettoyant écologique produit à partir de matières premières biologiques.



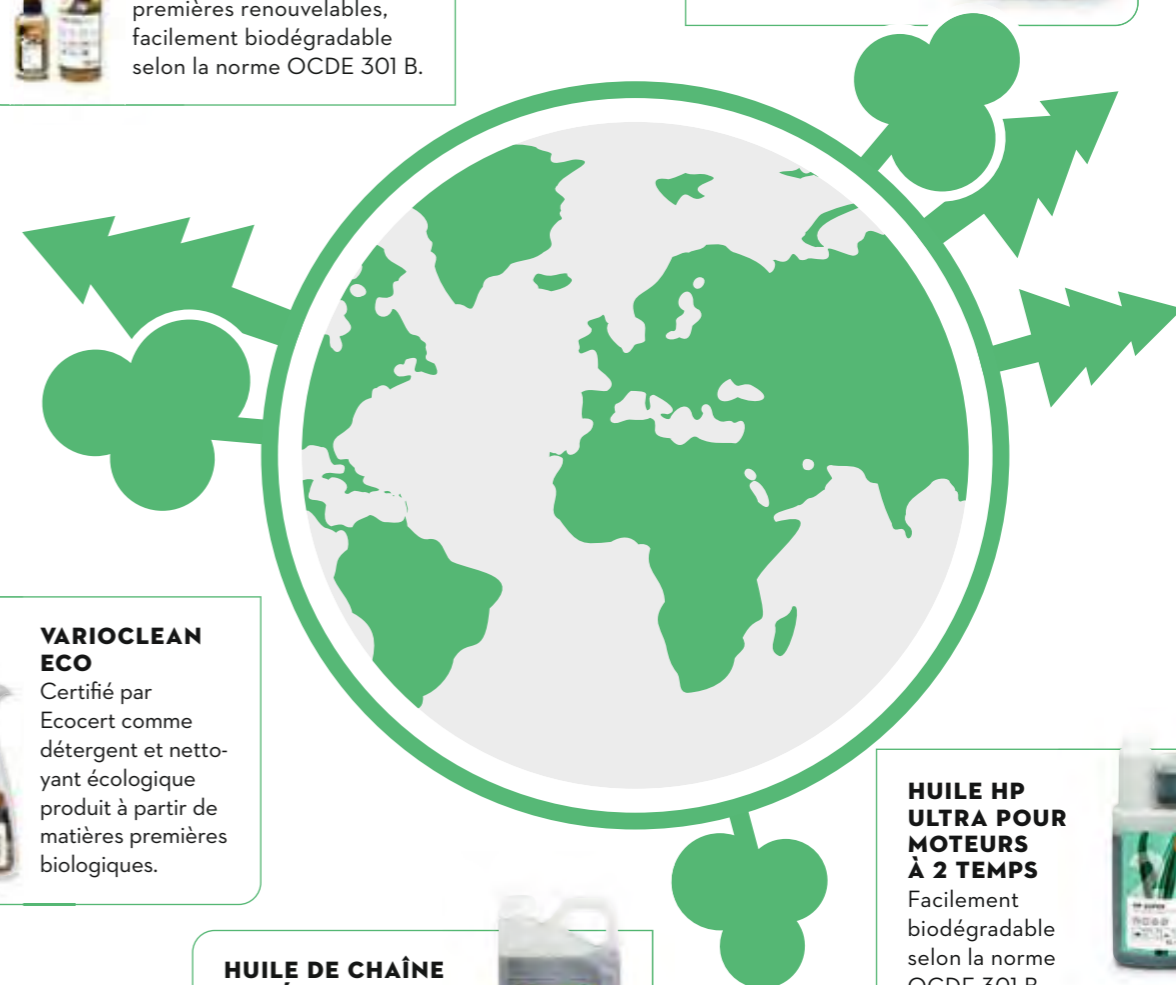
## HUILE DE CHAÎNE ADHÉSIVE BIOPLUS

Facilement biodégradable selon la norme OCDE 301 B.



## HUILE HP ULTRA POUR MOTEURS À 2 TEMPS

Facilement biodégradable selon la norme OCDE 301 B.



## PAR AMOUR POUR NOS MACHINES

Carburants et lubrifiants pour moteurs STIHL à 2 temps, 2-MIX et 4-MIX® **336**

Carburants et lubrifiants pour moteurs à 4 temps **341**

Accessoires pour carburants et lubrifiants **342**



### CARBURANTS, LUBRIFIANTS ET DÉTERGENTS - DÉVELOPPEMENT DE MATIÈRES PREMIÈRES DURABLES

Dans le cadre de la recherche et du développement des carburants et des produits de nettoyage STIHL, nous nous efforçons constamment de développer une gamme toujours plus large de produits durables. Les matières premières provenant de sources renouvelables, la biodégradabilité et la réduction des émissions de CO<sub>2</sub> sont les trois principaux éléments du travail de développement.



## CARBURANTS ET LUBRIFIANTS POUR MOTEURS STIHL À 2 TEMPS, 2-MIX ET 4-MIX®

- Carburants et lubrifiants de qualité supérieure pour un fonctionnement optimal
- Propriétés de lubrification optimales
- Combustion sans résidus
- Grand respect de l'environnement



### MÉLANGE DE CARBURANT MOTOMIX



Carburant prémélangé (1:50) pour tous les moteurs STIHL à 2 temps et moteurs 2-MIX et 4-MIX®, déploiement optimal de la puissance, propriétés de démarrage à froid idéales, accélération maximale sur toute la plage de régimes, fonctionnement optimal même en cas d'inversion soudaine de gaz. Ne contient pas d'éthanol, pratiquement pas d'oléfinés et d'arômes, respectueux de l'utilisateur et du moteur grâce aux faibles émissions. Longue durée de stockage jusqu'à 5 ans<sup>①</sup>. En combinaison avec l'huile Premium HP Ultra de STIHL pour un graissage efficace du moteur et une grande propreté, ainsi que pour des performances optimales et une longue durée de vie. Performances optimales fiables - les moteurs à 2 temps, 2-MIX et 4-MIX® et le carburant STIHL MotoMix sont parfaitement compatibles, toutes les utilisations imaginables ont été testées lors de nombreux essais.

Quantité	Référence	
5 l	0781 999 6301	<b>PRIX SUR DEMANDE®</b>
20 l	0781 999 6004	
55 l	0781 999 6398	
200 l <sup>②</sup>	0781 999 6399	

### ACCESSOIRE : BEC VERSEUR POUR CARBURANT

Facilite le plein des machines STIHL. Pour bidon MotoMix et Moto4Plus de 5 l, bidon combiné STIHL et bidon d'essence STIHL jusqu'à max. 5 l, utilisable pour toutes les ouvertures de réservoirs Ø > 23,5 mm.



Référence  
0000 890 5005 € 18,60

### ACCESSOIRE : ROBINET POUR BIDON SIMPLE

Pour doser et remplir facilement et proprement. Débit élevé.



Référence  
0000 881 8803 € 8,80

Prix de vente conseillés par le fabricant en euros

① Instructions spécifiques de stockage : à garder dans un bidon techniquement adapté et hermétiquement fermé. Conserver à température ambiante de max. 20 °C, de préférence dans un endroit sombre et sec

② Biocarburant conforme à la directive Renewable Energy (RED, directive (EU) 2018/2001) Annexe IX  
③ Autre conditionnement sur demande  
④ Prix sur demande auprès de votre revendeur spécialisé STIHL  
⑤ Explication des sigles de conformité à la page 411

### NOUVEAU MÉLANGE DE CARBURANT MOTOMIX ECO 20



Carburant spécial prémélangé (1:50) pour tous les moteurs STIHL à 2 temps, 2-MIX et 4-MIX®, avec 20 % de matières premières biogènes<sup>②</sup>. Tout comme le STIHL MotoMix qui a fait ses preuves, MotoMix Eco assure également un déploiement optimal de la puissance, des propriétés de démarrage à froid idéales, une accélération maximale sur toute la plage de régimes et un comportement optimal en marche, mais aussi jusqu'à 25 % d'émissions de CO2 en moins par rapport à un carburant EN228 EO. Ne contient pas d'éthanol et pratiquement pas d'oléfinés et d'arômes. Longue durée de stockage jusqu'à au moins 5 ans<sup>③</sup>. En combinaison avec l'huile Premium HP Ultra de STIHL pour un graissage efficace du moteur et une grande propreté, entièrement synthétique et facilement biodégradable selon la norme OECD 301 B, pour des performances optimales et une longue durée de vie. Les huiles STIHL deux temps, 2-MIX et 4-MIX® et STIHL MotoMix Eco 20 sont parfaitement adaptées et toutes les applications possibles sont testées de manière approfondie. En moyenne, le bidon de MotoMix Eco est composé de 50 % de matériaux recyclés.

Quantité	Référence	
5 l	0781 999 6305	<b>PRIX SUR DEMANDE®</b>
20 l	0781 999 6306	<b>PRIX SUR DEMANDE®</b>
200 l	0781 999 6308	<b>PRIX SUR DEMANDE®</b>



### L'EMBALLAGE A LUI AUSSI SON IMPORTANCE !

Il n'y a pas que les composants des carburants et produits nettoyants qui sont plus écologiques. STIHL a aussi accordé une grande importance à la composition de son emballage. Par exemple, le bidon du mélange de carburant MotoMix Eco et le flacon pulvérisateur du nouveau nettoyant spécial VarioClean Eco sont composés d'au moins 50 % de matériaux recyclés, c'est-à-dire de matériaux issus d'un processus de recyclage. De cette façon, les ressources peuvent être préservées et un nouveau plastique peut être produit en recyclant le plastique éliminé.

## AVANTAGES DE NOS CARBURANTS SPÉCIAUX

Nos carburants spéciaux STIHL MotoMix et MotoMix Eco ont été longuement testés par nos soins et sont parfaitement adaptés à nos machines thermiques équipées de moteurs STIHL 2 temps, 2-MIX ou 4-MIX®. L'huile moteur de qualité supérieure STIHL HP Ultra garantit une excellente lubrification du moteur et protège ainsi contre l'usure prématurée.

STIHL MotoMix et MotoMix Eco sont des carburants particulièrement purs et pratiquement exempts d'éthanol, d'arômes et d'oléfinés. Ces propriétés contribuent à protéger les moteurs et à réduire les nuisances pour l'homme et l'environnement. Nos carburants spéciaux peuvent être stockés pendant au moins 5 ans<sup>④</sup>.

**Conseil :** Pour nos moteurs à 4 temps, nous recommandons le carburant spécial non mélangé **STIHL Moto4Plus**. Il offre les mêmes avantages pour l'homme, la machine et l'environnement que STIHL MotoMix et MotoMix Eco.



#### L'HOMME

Les vapeurs et gaz d'échappement ne contiennent pratiquement pas d'arômes et d'oléfinés nocifs



#### L'ENVIRONNEMENT

Entre 9 % et 25 % de réduction des émissions de CO2 grâce à une forte proportion d'hydrocarbures saturés. (en fonction du carburant)



#### LA MACHINE

Pureté maximale grâce à une combustion réduite



HUILES POUR MOTEURS À 2 TEMPS



**HUILE HP POUR MOTEURS À 2 TEMPS**

Huile moteur à base d'huile minérale, spécialement développée pour les exigences élevées des machines à moteur. Bonnes propriétés de lubrification et de combustion, JASO-FB, ISO-L-EGB, rapport de mélange 1:50, pour tous les moteurs STIHL à lubrification mixte.

Quantité	Référence
1 l (pour 50 l), flacon doseur	0781 319 8411
5 l (pour 250 l)	0781 319 8433

**PRIX SUR DEMANDE**®



**HUILE HP SUPER POUR MOTEURS À 2 TEMPS**

« Huile Low Smoke » partiellement synthétique, spécialement développé pour tous les moteurs STIHL à lubrification mixte. Aptitude exceptionnelle au démarrage et combustion propre, faible en émission de fumée. JASO-FD, ISO-L-EGD, rapport de mélange 1:50.

Quantité	Référence
100 ml (pour 5 l)	0781 319 8067
1 l (pour 50 l)	0781 319 8071
5 l (pour 250 l)	0781 319 8078

**PRIX SUR DEMANDE**®



**HUILE HP ULTRA POUR MOTEURS À 2 TEMPS**

Huile entièrement synthétique pour une utilisation fréquente avec les exigences les plus élevées. Propriétés lubrifiantes exceptionnelles, combustion avec peu de résidus, facilement biodégradable selon la norme OECD 301 B, particulièrement pauvre en soufre, JASO-FB, ISO-L-EG, rapport de mélange 1:50.

Quantité	Référence
100 ml (pour 5 l)	0781 319 8612
1 l (pour 50 l)	0781 319 8619
5 l (pour 250 l)	0781 319 8624

**PRIX SUR DEMANDE**®



500 h avec HP Ultra



**CONSEIL PRO**

Une lubrification et une propreté maximales constituent les principaux objectifs de développement pour toutes les huiles moteur STIHL. En cas d'utilisation conséquente de HP Ultra, un piston ne perd pratiquement pas de son éclat même après plusieurs centaines d'heures de fonctionnement dans le laboratoire de test STIHL (voir illustration).

	Performance de lubrification	Propreté	Protection contre les résidus	Protection anti-corrosion	Miscibilité jusqu'à une teneur en éthanol de 25%®	Caractéristiques particulières	Recommandations
<b>HUILE POUR MOTEURS À 2 TEMPS</b>							
<b>HP</b>	+	+	+	+	ja	Bonnes propriétés de lubrification et de combustion	Huile moteur de haute qualité
<b>HP SUPER</b>	++	+++	+++	++	ja	Faible émission de fumée, très bonne caractéristique de mélange	Excellente huile moteur pour une longue durée de vie
<b>HP ULTRA</b>	+++	+++	+++	+++	ja	Facilement biodégradable selon la norme OECD 301 B, combustion sans cendres	La meilleure huile moteur STIHL pour la propreté et la longévité du moteur

Prix de vente conseillés par le fabricant en euros  
 + Approprié  
 ++ Bien approprié  
 +++ Très bien approprié

① Autre conditionnement sur demande  
 ② Prix sur demande auprès de votre revendeur spécialisé STIHL  
 ③ Consulter le manuel d'utilisation du produit concerné  
 ④ Testé selon la norme OECD 301 B, attesté par l'écolabel européen

HUILES DE CHAÎNE ADHÉSIVES



**HUILE DE CHAÎNE ADHÉSIVE FORESTPLUS**

À base d'huiles minérales de haute qualité. Graissage fiable, pas de résinification même en cas d'utilisation prolongée.

Quantité	Référence
1 l	0781 516 6001
5 l <sup>①</sup>	0781 516 6002

**PRIX SUR DEMANDE**®



**HUILE DE CHAÎNE ADHÉSIVE SYNTHPLUS**

Lubrifiant haute performance partiellement synthétique contre l'usure et la résinification pour des durées d'utilisation prolongées. Capacité d'écoulement jusqu'à -25 °C, avec huiles neuves de très grande qualité.

Quantité	Référence
1 l	0781 516 2000
5 l	0781 516 2002
20 l <sup>①</sup>	0781 516 2004

**PRIX SUR DEMANDE**®



**HUILE DE CHAÎNE ADHÉSIVE BIOPLUS**

Huile végétale respectueuse de l'environnement, portant le label écologique de l'UE, dotée d'excellentes propriétés de lubrification et d'adhérence. Facilement biodégradable selon la norme OECD 301 B. Le bidon BioPlus est composé de 25 % de matériaux recyclés.

Quantité	Référence
1 l	0781 516 3001
5 l	0781 516 3004
20 l <sup>①</sup>	0781 516 3007

**PRIX SUR DEMANDE**®

**HUILE DE CHAÎNE ADHÉSIVE BIO : POUR DES TRAVAUX DURABLES EN FORÊT**

En Allemagne, environ 3/4 des surfaces forestières sont certifiées<sup>②</sup>. Cela signifie qu'il existe des directives strictes pour la gestion durable des forêts. Ces directives s'appliquent à toutes les zones forestières certifiées<sup>②</sup>, indépendamment de la gestion privée ou commerciale.

L'huile de chaîne BioPlus répond aux exigences en matière de biodégradabilité, conformément à la norme 301 B de l'OECD et à la certification de l'Office des forêts et de l'ingénierie de la KWF. L'huile offre également de très bonnes propriétés de lubrification et d'adhérence, à base de plantes et elle est respectueuse de l'environnement.

	Huiles de base	Performance de lubrification	Particularité	Conservation (ans <sup>③</sup> )	Fluidité par temps froid (jusqu'à (°C))
<b>HUILES DE CHAÎNE ADHÉSIVE</b>					
<b>FORESTPLUS</b>	Minérale	Bonne	-	3	-15
<b>SYNTHPLUS</b>	Synthétique et minérale	Très bonne	Huile hautes performances	7	-25
<b>BIOPLUS</b>	Végétale	Bonne	Facilement biodégradable selon la norme OECD 301 B	4	-20

⑤ Instructions spécifiques de stockage : à garder dans un bidon techniquement adapté et hermétiquement fermé. Conserver à température ambiante de max. 20 °C, de préférence dans un endroit sombre et sec.  
 ⑥ Par le PEFC (Programme for the Endorsement of Forest Certification Schemes) ou le FSC (Forest Stewardship Council)

**HUILES DE CHAÎNE ADHÉSIVES DE STIHL : POUR UN TRAVAIL SANS FROTTEMENT**

Toutes les huiles de chaîne adhésives STIHL font l'objet de contrôles internes et externes rigoureux pour s'assurer qu'elles sont parfaitement compatibles avec nos tronçonneuses et dispositifs de coupe. Vous êtes ainsi assuré d'utiliser un produit qui n'endommagera pas vos machines. En voici les caractéristiques :

- ✓ **Lubrification optimale** pour un frottement minimal de la chaîne et du guide-chaîne
- ✓ **Protection contre la corrosion** du dispositif de coupe
- ✓ **Empêche l'effet collant ou la résinification** du dispositif de coupe lors du stockage
- ✓ **Effet refroidissant** pour éviter la surchauffe de la chaîne
- ✓ **Adhère plus longtemps** sur la chaîne et le guide-chaîne

**RALLONGES POUR BECS VERSEURS POUR HUILE DE CHAÎNE ADHÉSIVE**



Pour doser et remplir facilement et proprement.

Pour 1 l <sup>④</sup> , 3 l et 5 l, bec verseur	Référence 0000 881 8802	€ 0,50
Pour 20 l, bec verseur	0000 881 0119	€ 12,40

⑦ Pour savoir si votre zone forestière est certifiée, vous pouvez vous adresser à votre garde forestier ou contacter directement l'organisme de certification  
 ⑧ Ne peut être utilisé pour l'huile de chaîne adhésive ForestPlus 1 l  
 ⑨ Explication des sigles de conformité à la page 411







### MULTIOIL BIO



Huile polyvalente à usages multiples. Peut être utilisée comme lubrifiant (par exemple pour GTA 26), protection anti-corrosion, protection anti-rouille et huile pénétrante. Ne peut pas être utilisée comme huile de chaîne adhésive pour les tronçonneuses. L'huile est formulée dans le respect de l'environnement, car elle est composée à 90 % de matières premières renouvelables et est facilement biodégradable selon la norme OCDE 301 B. À base d'huiles naturelles, ne se résinifie pas.

50 ml	Référence 0782 516 8500	€ 11,40 <sup>①</sup> / € 5,70
150 ml	0782 516 8504	€ 7,33 <sup>①</sup> / € 11,00



### MULTIPURPOSE GREASE

Graisse multiusage pour toutes les transmissions des taille-haies et des tronçonneuses électriques.

Tube, 80 g	€ 9,25 <sup>①</sup> / € 7,40
Référence 0781 120 1109	

Tube, 225 g	€ 8,00 <sup>①</sup> / € 18,00
Référence 0781 120 1110	



### SUPERLUB

Graisse de transmission haute performance pour les coupe-bordures, débroussailleuses et perches élagueuses STIHL.

Tube, 80 g	€ 9,25 <sup>①</sup> / € 7,40
Référence 0781 120 1117	

Tube, 225 g	€ 8,00 <sup>①</sup> / € 18,00
Référence 0781 120 1118	



### POMPE À GRAISSE

Pour un graissage précis.

Référence 1108 890 2500	€ 16,20
----------------------------	---------

## CARBURANTS ET LUBRIFIANTS POUR MOTEURS À 4 TEMPS

- Fonctionnement fiable des machines
- Lubrification optimale de tous les composants et consommation réduite
- Grand respect de l'environnement



### MOTO4PLUS

Essence alkylée spécialement conçue pour les petits moteurs STIHL à 4 temps. Ne contient pas d'éthanol, pratiquement pas d'oléfines et d'arômes, respectueux de l'utilisateur et du moteur grâce aux faibles émissions. Longue durée de stockage jusqu'à 5 ans<sup>②</sup>. Performances optimales fiables - les petits moteurs à 4 temps STIHL et le carburant STIHL Moto4Plus sont parfaitement compatibles, toutes les utilisations imaginables ont été testées lors de nombreux essais.

Quantité	Référence	
5 l	0781 989 7300	
20 l	0781 989 7301	
200 l	0781 989 7302	<b>PRIX SUR DEMANDE<sup>③</sup></b>



### SAE 30

Huile hautes performances pour moteur 4 temps, pour toutes les applications du jardin, avec huiles de base et additifs de qualité supérieure pour une lubrification optimale et une faible consommation, API SJ/CF.

Quantité	Référence	
600 ml	0781 309 2002	
1,4 l	0781 309 2003	<b>PRIX SUR DEMANDE<sup>③</sup></b>



### 10 W-30

Huile moteur de qualité supérieure pour de nombreuses applications, spécialement conçue pour répondre aux exigences des moteurs à 4 temps. Excellentes propriétés de lubrification, utilisable toute l'année jusqu'à une température de -30 °C.

Quantité	Référence	
600 ml	0781 309 1000	
1,4 l	0781 309 1002	<b>PRIX SUR DEMANDE<sup>③</sup></b>

Les prix indiqués dans ce catalogue sont basés sur les tarifs du 1er janvier 2025. STIHL se réserve le droit de modifier les prix de vente conseillés à titre indicatif. Vous trouverez les prix actuels sur [stihl.be/fr](http://stihl.be/fr) et [stihl.lu](http://stihl.lu).

Prix de vente conseillés par le fabricant en euros

① Prix de base les 100 g/100 ml

② Instructions spécifiques de stockage : à garder dans un bidon techniquement adapté et hermétiquement fermé. Conserver à température ambiante de max. 20 °C, de préférence dans un endroit sombre et sec

③ Prix sur demande auprès de votre revendeur spécialisé STIHL





## ACCESSOIRES POUR CARBURANTS ET LUBRIFIANTS

- Transport aisé des carburants et lubrifiants
- Remplissage pratique des machines
- Équipement fiable pour les particuliers et professionnels

### BIDONS À ESSENCE

Réservoirs de tailles et couleurs variées. Homologation ONU.



<b>Transparent</b>	Référence	
3 l	0000 881 0204	€ 8,00
5 l	0000 881 0202	€ 12,00
10 l	0000 881 0212	€ 15,50
20 l	0000 881 0209	€ 25,50

<b>Orange</b>		
5 l	0000 881 0200	€ 11,30

### ACCESSOIRE: BEC DE REMPLISSAGE FLEXIBLE POUR BIDON (VOIR ILL. CI-DESSUS)

Référence	
0000 881 0217	€ 4,60

### FLACON DE MÉLANGE

Pour le mélange et le remplissage aisé de petites quantités de carburants jusqu'à 1 l. Petite sortie d'écoulement, grande ouverture de remplissage, repères sur le flacon et le couvercle, refermable.



Référence	
0000 881 9411	€ 6,50

### GOBELET DE MESURE

Pour la préparation de mélanges de carburant.



	Référence	
<b>Pour mélanges jusqu'à 5 l</b>	0000 881 0186	€ 2,10
<b>Pour mélanges jusqu'à 25 l</b>	0000 881 0182	€ 7,70

Les prix indiqués dans ce catalogue sont basés sur les tarifs du 1er janvier 2025. STIHL se réserve le droit de modifier les prix de vente conseillés à titre indicatif. Vous trouverez les prix actuels sur [stihl.be/fr](http://stihl.be/fr) et [stihl.lu](http://stihl.lu).

Prix de vente conseillés par le fabricant en euros

### BIDON COMBINÉ

#### Standard

Double réservoir pour 5 l de carburant et 3 l d'huile de chaîne adhésive. Homologation ONU.



<b>Orange</b>	Référence	
	0000 881 0111	€ 33,50

<b>Transparent</b>		
	0000 881 0120	€ 33,50

#### Pro

Variante professionnelle avec deux étuis supplémentaires pour outils et système de remplissage (ces derniers ne sont pas compris dans la livraison).



<b>Orange</b>		
	0000 881 0113	€ 43,00

<b>Transparent</b>		
	0000 881 0123	€ 43,00

#### Petit format

Double réservoir de petite taille pour 3 l de carburant et 1,5 l d'huile de chaîne adhésive. Homologation ONU, bec de remplissage flexible compris, bidon adapté aux systèmes de remplissage STIHL.



<b>Orange</b>		
	0000 881 0124	€ 23,50

### ACCESSOIRE: BEC VERSEUR POUR BIDON COMBINÉ

Noir, avec bouchon.



Référence	
0000 881 0128	€ 6,70

### ÉTUI

Pour le rangement pratique du bec verseur. Pour le bidon combiné standard et la petite variante 3 l/1,5 l.



Référence	
0000 881 0126	€ 4,40

Pour le rangement pratique d'outils. Pour le bidon combiné standard.



0000 881 0127	€ 4,40

### BEC VERSEUR POUR HUILE DE CHAÎNE ADHÉSIVE

Pour remplir facilement les machines sans trop-plein. Pour toutes les ouvertures de réservoirs Ø > 23,5 mm.



Référence	
0000 890 5004	€ 22,50

### BEC VERSEUR POUR CARBURANT

Pour faire facilement le plein des machines STIHL. Pour bidon MotoMix et Moto4Plus de 5 l, bidon combiné STIHL et bidon d'essence STIHL jusqu'à max. 5 l, utilisable pour toutes les ouvertures de réservoirs Ø > 23,5 mm.



Référence	
0000 890 5005	€ 18,60

### ACCESSOIRE: RONDELLE D'ÉCARTEMENT

Pour tronçonneuses de série MS 200.



Référence	
0000 894 6301	€ 2,20

### BIDON EN MÉTAL

Réservoir 20 l avec homologation ONU.



Référence	
0000 881 0205	€ 48,00

### ACCESSOIRE: BEC VERSEUR FLEXIBLE POUR BIDON EN MÉTAL (NON ILL.)

Référence	
0000 881 0211	€ 19,50



## LES ÉQUIPEMENTS DE PROTECTION INDIVIDUELLE EN DÉTAIL



### FONCTIONNALITÉ

- 01 FIBRES HAUTE TECHNOLOGIE DE QUALITÉ SUPÉRIEURE**  
Matières développées par nos soins offrant une excellente protection contre les épines, l'eau, le vent et le froid, sans aucun compromis en termes de thermoactivité ou de confort.
- 02 CONCEPT BIEN PENSÉ**  
Nos vêtements fonctionnels offrent des solutions pratiques pour répondre à toutes les exigences des utilisateurs, par exemple, des ouvertures d'aération réglables individuellement ou encore un tissu spécial robuste pour renforcer les parties exposées comme les genoux et les coudes.

### CONFORT

- 03 CONFORT ET ENTRETIEN**  
Les vêtements à renforts anti-coupures de STIHL peuvent même être lavés en machine à 60 degrés et essorés à 400 tours par minute (maximum). Les salissures telles que les taches d'huile et de résine sont ainsi plus faciles à éliminer. Les matières utilisées séchent rapidement et, grâce à leurs fibres élastiques, offrent un confort optimal. Les matières utilisées sont bien tolérées par la peau et certifiées selon la norme Oeko-Tex® Standard 100.

- 04 LARGE CHOIX DE TAILLES CHEZ STIHL**  
Les pantalons sont aussi disponibles en tailles courtes et longues, ils peuvent si besoin être confectionnés sur mesure. Vous avez le choix entre des coupes amples ou cintrées. Les tenues de la gamme ADVANCE et les modèles à taille réglable conviennent aussi très bien aux femmes.

### SÉCURITÉ

- 05 PROTECTION CONTRE LES COUPURES ET COULEURS DE SIGNALISATION**  
Nos renforts anti-coupures développés en exclusivité pour STIHL offrent une excellente protection, même pour les vêtements particulièrement légers. Nous contrôlons nos produits selon des critères internes stricts et avec des tests de produits réguliers effectués par des instituts européens certifiés. À cela s'ajoutent l'étroite collaboration avec nos fournisseurs de longue date ainsi que les audits réguliers réalisés sur place. La proportion élevée d'orange fluorescent et les éléments réfléchissants vous garantissent une visibilité optimale, même dans des conditions lumineuses défavorables. Les matières extérieures offrent une très bonne protection UV.

## POUR UNE PROTECTION DE LA TÊTE AUX PIEDS

Vêtements pour travaux à la tronçonneuse	<b>347</b>	Dimensions et tailles	<b>364</b>
Vêtements pour travaux avec des machines	<b>356</b>	Chaussures de travail sans renforts anti-coupures	<b>366</b>
Vêtements de protection et de signalisation	<b>359</b>	Bottes et bottines avec protection anti-coupures	<b>367</b>
Vêtements de pluie et vêtements fonctionnels	<b>362</b>	Protection de la tête, du visage, des yeux, des oreilles et des mains	<b>370</b>

Nous attirons votre attention sur le fait que les produits ne présentent pas tous les mêmes caractéristiques. Vous ne trouverez sur cette page que les principales caractéristiques. Vous trouverez plus d'explications à partir de la page 404 ou sur [stihl.be/fr](http://stihl.be/fr) et [stihl.lu](http://stihl.lu).



Pantalons à renforts anti-coupures et jambières de protection (selon le modèle)					
Chaussures en cuir avec renforts anti-coupures (selon le modèle)					
Bottes en caoutchouc avec renforts anti-coupures (selon le modèle)					
Vestes avec renforts anti-coupures (selon le modèle)					
Gants avec renforts anti-coupures (selon le modèle)					

## CLASSE DE PROTECTION ANTI-COUPURES CONFORMÉMENT À LA DIRECTIVE EN ISO 11393

CLASSE DE PROTECTION ANTI-COUPURES / CLASSE 0 (± 16 m/s <sup>①</sup> )	-	-	-	-	•
CLASSE DE PROTECTION ANTI-COUPURES / CLASSE 1 (± 20 m/s <sup>①</sup> )	•	•	•	•	•
CLASSE DE PROTECTION ANTI-COUPURES / CLASSE 2 (± 24 m/s <sup>①</sup> )	•	•	-	-	-
CLASSE DE PROTECTION ANTI-COUPURES / CLASSE 3 (± 28 m/s <sup>①</sup> )	-	-	•	-	-

## REMARQUE

Aucun équipement de protection individuelle ne peut garantir une protection absolue contre les blessures. Il ne remplace pas une technique de travail sûre. C'est pourquoi il est absolument nécessaire de respecter les notices d'utilisation de l'équipement de protection et des machines à moteur, ainsi que les prescriptions applicables de prévention des accidents.

Le KWF recommande la classe de protection anti-coupures 1 pour les travaux forestiers effectués par des personnes formées. Cela concerne également les personnes privées qui récoltent leur bois de chauffage en forêt en ayant préalablement suivi un cours réglementaire de maniement d'une tronçonneuse.②

## VÊTEMENTS POUR TRAVAUX À LA TRONÇONNEUSE

## SÉRIE FUNCTION

Les vêtements de travail forestier de la gamme FUNCTION sont spécialement conçus pour les débutants qui souhaitent travailler avec une tronçonneuse ainsi que pour les travaux occasionnels. Ils offrent une protection testée contre les coupures et de nombreuses solutions pratiques, comme des poches multifonctions et des ouvertures d'aération confortables.

NOUVEAU  
VESTE  
FUNCTION CORE®

Veste légère, thermoactive et durable. Confort élevé grâce au matériau d'aération sous les aisselles et à la matière élastique au niveau des coudes et sur les côtés. Largeur des manches réglables, large poche de poitrine avec fermeture éclair et deux poches latérales. Proportion élevée de couleur orange de signalisation et éléments réfléchissants pour une bonne visibilité. Fabriquée en partie à partir de matériaux recyclés.

Veste	Taille XS - 3XL	Référence 0088 335 14..	par pièce € 79,00
-------	--------------------	----------------------------	-------------------

NOUVEAU  
PANTALON / SALOPETTE  
FUNCTION CORE®

Mélange de matières fonctionnelles alliant liberté de mouvement et confort. Les pantalons sont légers et agréables à porter. Température corporelle agréable grâce à la doublure intérieure thermoactive et au matériau d'aération à l'arrière des cuisses. Protège-reins, ceinture élastique et poches pratiques. Dotés d'éléments réfléchissants et d'empiecements asymétriques dans les tons anthracite, noir et orange vif, ces pantalons ne passent pas inaperçus. Matière partiellement en polyester recyclé.

Classe de protection anti-coupures 1, design A (EN ISO 11393)

Pantalon	Taille XS - 3XL	Référence 0088 342 29..	par pièce € 119,00
Salopette	XS - 3XL	0088 388 13..	par pièce € 129,00

Les prix indiqués dans ce catalogue sont basés sur les tarifs du 1er janvier 2025. STIHL se réserve le droit de modifier les prix de vente conseillés à titre indicatif. Vous trouverez les prix actuels sur [stihl.be/fr](http://stihl.be/fr) et [stihl.lu](http://stihl.lu).

Prix de vente conseillés par le fabricant en euros

.. Vous trouverez le dernier chiffre de votre taille dans le tableau des tailles à la page 364

① Les vitesses de chaîne obtenues en conditions d'essai ne peuvent pas être parfaitement reproduites dans la pratique. (La vitesse de chaîne maximale d'une tronçonneuse ne peut pas être indiquée ici.)

② Vous trouverez des explications complémentaires sur les zones de protection anti-coupures à la page 408

③ En cours de vérification par le KWF (comité pour les travaux du bois et la technologie forestière)





## SÉRIE DYNAMIC

Les vêtements de travail forestier de la gamme DYNAMIC avec une longue durée de vie offrent aux utilisateurs professionnels une grande liberté de mouvement. Cette combinaison allie matériaux résistants, protection testée contre les coupures et empiècements élastiques.



### NOUVEAU VESTE DYNAMIC DUROTEC<sup>®</sup>

Veste de travail légère. Convient en toute saison. Confort élevé. Pour les particuliers exigeants et les professionnels. Idéale pour le travail en forêt, dans les parcs et dans l'agriculture. Mélange de matières fonctionnelles, constitué de tissus à la fois robustes et souples pour une grande liberté de mouvement et une longue durée de vie. Température corporelle agréable. Munie d'ouvertures d'aération réglables avec fermeture éclair. Quatre poches pratiques. Excellente visibilité grâce à la proportion élevée de couleur orange de signalisation et aux éléments réfléchissants.

Veste	Taille	Référence	par pièce
	XS - 3XL	0088 335 13..	€ 229,00



**PAGE 396**

### POUR UN TRAVAIL FLEXIBLE DANS LA FORÊT

Associez la sangle abdominale ou la ceinture de notre système de ceinture modulable ADVANCE X-Flex pour encore plus de confort lors de vos travaux d'entretien professionnels en forêt. Vous pourrez ainsi fixer de nombreux outils et accessoires aux ceintures afin de les avoir toujours à portée de main.

Prix de vente conseillés par le fabricant en euros

① En cours de vérification par le KWF (comité pour les travaux du bois et la technologie forestière)

② Explication des sigles de conformité à la page 411

.. Vous trouverez le dernier chiffre de votre taille dans le tableau des tailles à la page 364



### NOUVEAU PANTALON / SALOPETTE DYNAMIC DUROTEC<sup>®</sup>

Pantalons anti-coupures pour tous les travaux à la tronçonneuse. Forme parfaitement ajustée. Convient également aux femmes grâce à la ceinture réglable et aux tissus élastiques. Confort élevé, matières thermoactives. Protection robuste contre les épines et l'abrasion sur la partie inférieure des jambes. Sur les modèles de design A, les éléments anti-coupures sont fixés de manière flexible au niveau du tissu extérieur du pantalon pour une liberté de mouvement optimale. Ouvertures d'aération avec fermeture éclair pour une température corporelle agréable. Poches pratiques. Proportion élevée de couleur orange de signalisation et éléments réfléchissants pour une bonne visibilité.

**Classe de protection anti-coupures 1, design A (EN ISO 11393)**

Pantalon	Taille	Référence	par pièce
	XS - 3XL	0088 342 32..	€ 249,00
Salopette	Taille	Référence	par pièce
	XS - 3XL	0088 388 12..	€ 269,00

**Classe de protection anti-coupures 2, design A (EN ISO 11393)**

Pantalon	Taille	Référence	par pièce
	XS - 3XL	0088 342 27..	€ 279,00

## SÉRIE ADVANCE

Les vêtements de travail forestier de la gamme ADVANCE sont munis d'une protection testée contre les coupures et constitués de fibres haute technologie particulièrement légères, lesquelles assurent un poids réduit, une excellente thermoactivité et une protection élevée contre l'humidité et le froid. Les tenues sont également équipées d'ouvertures d'aération pratiques et de poches bien pensées pour un confort accru. Tous les pantalons et vestes de la gamme ADVANCE peuvent en outre être facilement combinés les uns avec les autres.



CONVIENT POUR  
UTILISATION EN ÉTÉ



### VESTE ADVANCE X-VENT



Veste de travail légère et extrêmement thermoactive, particulièrement appropriée pour les températures estivales ou une activité physique importante. Couleur orange de signalisation et noire, doublure en filet couleur argent dans le dos, sous les bras et dans les poches pour une ventilation optimale, imperméable et antitaches, proportion élevée d'orange de signalisation, détails réfléchissants, deux poches poitrine et une poche dorsale, intérieure et sur la manche, protection contre l'abrasion au niveau des épaules, grand logo STIHL dans le dos.

Veste	Taille	Référence	par pièce
	S - XXL	0088 335 10..	€ 244,00

CONVIENT POUR  
UTILISATION EN ÉTÉ



### PANTALON / SALOPETTE ADVANCE X-LIGHT



Avec la matière de protection contre les coupures AVERTIC<sup>™</sup> pro lite extrêmement légère et thermoactive spécialement développée pour STIHL. Cette matière à 6 couches est 20% plus légère que les anciens renforts anti-coupures à 6 couches utilisés précédemment. Couleur noire, tissu particulièrement respirants à l'arrière des jambes, idéal pour les jours de grande chaleur, entrejambe entièrement élastique avec ProElast, poches refermables, salopette avec longue fermeture éclair pour plus de facilité, détails réfléchissants pour une meilleure visibilité.

**Classe de protection anti-coupures 1, design A (EN ISO 11393)**

Pantalon	Taille	Référence	par pièce
	S - 3XL	0088 342 14..	€ 282,00
Salopette	Taille	Référence	par pièce
	S - 3XL	0088 388 05..	€ 317,00



CONVIENT POUR  
UTILISATION EN  
AUTOMNE ET HIVER



**JUSQU'À  
ÉPUISEMENT  
DU STOCK !  
VESTES ADVANCE X-SHELL**

Séchage rapide, extrêmement élastique et chaude. Les zones noires sont hydrofuges et perméables à l'air. Les zones colorées sont imperméables et ventilées. Poche poitrine, poche intérieure et protection contre l'abrasion sur les épaules. Couleur tourbe : avec deux poches latérales. Combinable avec les pantalons de travail MultiProtect HS et Protect FS. Couleur orange de signalisation : avec poche sur la manche, bandes réfléchissantes et grand logo STIHL dans le dos.

Couleur orange fluorescent / noir

Veste	Taille	Référence	par pièce
	S - XXL	0088 335 12..	€ 315,00

Couleur tourbe / noir

Veste	Taille	Référence	par pièce
	S - XXL	0088 335 11..	€ 315,00



**NOUVEAU  
VESTE ADVANCE SHELLTEC®**

Veste de travail forestier légère, thermoactive et hydrofuge. Idéale pour les travaux en forêt, les travaux d'entretien dans les arbres ainsi que pour l'aménagement des jardins et espaces paysagers par des températures plus fraîches. Tissu stretch élastique pour une grande liberté de mouvement, ouvertures d'aération réglables avec fermeture éclair sous les aisselles. Coudes préformés avec protection contre les épines et l'abrasion. Deux poches de poitrine et deux poches latérales, une poche sur la manche. Excellente visibilité grâce à la proportion élevée de couleur orange de signalisation et aux éléments réfléchissants.

Veste	Taille	Référence	par pièce
	XS - 3XL	0088 335 15..	€ 269,00



**NOUVEAU  
PANTALON ADVANCE FLEXTEC®**

Pantalon anti-coupures flexible pour les travaux en forêt et travaux d'arboriculture professionnels. Excellent confort grâce à la matière anti-coupures AVERTIC™ pro lite+ particulièrement légère et thermoactive, développée en exclusivité pour STIHL, fixée de manière flexible au niveau du tissu extérieur du pantalon. Taille réglable, ouvertures d'aération avec fermeture éclair. Nombreuses poches plates avec fermeture éclair. Protection contre les tiques grâce à une guêtre thermoactive. Matières robustes et hydrofuges. Proportion élevée de couleur orange de signalisation et éléments réfléchissants pour une bonne visibilité.

Classe de protection anti-coupures 1, design A (EN ISO 11393)

Pantalon	Taille	Référence	par pièce
	XS - 3XL	0088 342 30..	€ 369,00



**VESTE  
ADVANCE X-TREEm**

Avec de nombreux détails pratiques : incrustations ProElast très élastiques pour une liberté de mouvement optimale et une excellente thermoactivité. Couleur noire et orange de signalisation, avec éléments réfléchissants. Manches détachables, tissu de séparation à l'épaule et ouvertures d'aération réglables pour une température corporelle agréable. Céramique sur les coudes pour une protection contre l'abrasion. Zone d'épaule extérieure avec protection contre l'abrasion DotGrip. Proportion élevée de couleur orange de signalisation pour une bonne visibilité. Deux poches poitrine, une poche intérieure et une poche sur la manche.

Veste	Taille	Référence	par pièce
	XS - XXL	0088 335 08..	€ 457,00



**PANTALON  
ADVANCE X-TREEm**

Avec un confort inégalé pour un pantalon de protection contre les coupures : ProElast extrêmement élastique pour moins de fatigue. Idéal pour l'escalade et pour une utilisation professionnelle dans des conditions extrêmes. Couleur noire et orange de signalisation, avec éléments réfléchissants. Doublure douce et au séchage rapide. Approprié pour le travail en forêt grâce aux matières résistantes, anti-taches et hydrofuges à l'avant des jambes et sur le fessier. Protection contre les tiques grâce à une guêtre extrêmement thermoactive reliée à la chaussure. Garnitures en céramique pour une protection contre l'abrasion. Matériau de protection contre les coupures AVERTIC™ pro lite léger et particulièrement thermoactif avec protection contre les coupures testée. Poches plates avec fermeture éclair sur les hanches, la cuisse et à l'arrière. Ouvertures d'aération avec fermeture éclair pour réguler la température corporelle. Bretelles incluses.

Classe de protection anti-coupures 1, design A (EN ISO 11393)

Pantalon	Taille	Référence	par pièce
	XS - XXL	0088 342 16..	€ 512,00

Prix de vente conseillés par le fabricant en euros

.. Vous trouverez le dernier chiffre de votre taille dans le tableau des tailles à la page 364

① En cours de vérification par le KWF (comité pour les travaux du bois et la technologie forestière)

② Explication des sigles de conformité à la page 411





### NOUVEAU JAMBIÈRES FUNCTION CORE 270°

Matière extérieure : 100 % polyester recyclé,  
Matière extérieure noire : 55 % élastomultiester T400® /  
45 % polyester, doublure : 100 % polyester recyclé  
Protection anti-coupures : 100 % polyester recyclé

Jambières pratiques pour les travaux occasionnels à la tronçonneuse ou en cas d'utilisateurs multiples. Idéales par temps chaud. Elles s'enfilent très facilement par-dessus le pantalon de travail et se ferment au moyen des sangles élastiques. Légères et thermoactives. Avec poche sur la cuisse et bandes réfléchissantes. S'associe à la perfection avec la veste FUNCTION Core.

Classe de protection anti-coupures 1, design B (EN ISO 11393)

Longueur	Référence
85 cm <sup>①</sup>	0088 521 0401
90 cm <sup>①</sup>	0088 521 0402
95 cm <sup>①</sup>	0088 521 0403
100 cm <sup>①</sup>	0088 521 0404
105 cm <sup>①</sup>	0088 521 0405 <b>par pièce € 129,00</b>

CONVIENT  
PARFAITEMENT  
À UN USAGE  
OCCASIONNEL



### JAMBIÈRES CHAPS 360°

Renforts : 65 % polyester, 35 % coton,  
matière supérieure et doublure : 100 % polyester

Pour les travaux occasionnels à la tronçonneuse ou en cas d'utilisateurs variables. Matériau d'aération à l'arrière des cuisses, fermeture éclair fermée sur le dessus et doublure lisse pour un enfilage et une fermeture ultra rapides. Couleur anthracite.

Classe de protection anti-coupures 1, design C (EN ISO 11393)

Taille	Longueur	Référence
XS - M	90 cm <sup>①</sup>	0088 508 0100
L - XXL	100 cm <sup>①</sup>	0088 508 0101 <b>par pièce € 181,00</b>

CONVIENT PARFAITEMENT  
À UN USAGE OCCASIONNEL



### JAMBIÈRES PROTECT MS 360°

Renforts : 85 % polyester, 15 % coton,  
matière supérieure et doublure : 100 % polyester

Pour les travaux occasionnels à la tronçonneuse ou en cas d'utilisateurs variables. Matériau d'aération à l'arrière des cuisses, fermeture éclair fermée sur le dessus et doublure lisse pour un enfilage et une fermeture rapides, genoux préformés pour un plus grand confort. Couleur orange de signalisation.

Classe de protection anti-coupures 1, design C (EN ISO 11393)  
classe de signalisation 2 (EN ISO 20471)

Taille	Longueur	Référence
XS - M	90 cm <sup>①</sup>	0088 508 0000
L - XXL	100 cm <sup>①</sup>	0088 508 0001 <b>par pièce € 194,00</b>

CONVIENT AUSSI  
TRÈS BIEN POUR  
LE TRAVAIL AU  
JARDIN



### PANTALON D'ESCALADE X-CLIMB

Tissu extérieur : 89 % polyester, 11 % élasthanne,  
doublure : 100 % polyester

Pantalon d'escalade résistant sans protection anti-coupures. Couleur tourbe, hautement élastique et thermoactif, étanche au niveau des genoux, protection contre les épines et l'humidité sur la partie inférieure des jambes, résiste à la saleté, ouvertures d'aération avec fermetures éclair à l'arrière, protège-reins, crochet pour lacets, poches refermables, détails réfléchissants.

Taille	Référence
XS - XXL	0088 494 00.. <b>par pièce € 197,00</b>

## FUNCTION KIT MS



**LUNETTES DE PROTECTION  
FUNCTION SLIM**  
(Couleur : transparent)



**GANTS DE PROTECTION  
FUNCTION SENSOTOUCH**  
(Taille : L = 10)



**PROTÈGE-OREILLES  
ANTI-BRUIT  
TIMBERSPORTS® EDITION**  
(SNR 28, (H: 35; M: 24; L: 17))

**CHAPS 270°**  
(Taille : 95 cm  
Classe de protection  
anti-coupures 1, Design  
B, EN ISO 11393)



Équipement de protection individuelle de base<sup>②</sup> pour vous permettre de réaliser vos travaux à la tronçonneuse autour de la maison et au jardin, par exemple la coupe de bois de chauffage. Les jambières avec protection anti-coupures s'enfilent facilement par-dessus n'importe quel pantalon. Il n'est même pas nécessaire de retirer les chaussures. Il convient à différentes tailles et s'ajuste rapidement - particulièrement pratique lorsque plusieurs personnes, par exemple dans une famille, utilisent la tronçonneuse à tour de rôle. Des bottines en cuir pour travaux à la tronçonneuse protègent bien les pieds. Celles-ci ne sont toutefois pas incluses dans le kit en raison des différentes pointures possibles.

Référence  
0000 885 9000

**159,00 €**

### PROTECTION POUR LES BRAS PROTECT MS

100 % polyester

Protection intégrale pour les bras. Idéale pour les travaux à la tronçonneuse. Couleur orange de signalisation. Confort élevé, thermoactif grâce à des empiècements en matière respirante spéciale. Manchette confortable, ouverture intégrée pour le pouce pour un maintien amélioré. Emballage : 1 paire.



Classe de protection anti-coupures 1 (conform EN ISO 11393)<sup>②</sup> Référence  
0088 544 0010 **€ 96,00**

### JAMBIÈRES FS

65 % polyester, 35 % coton

Couleur noire. Protection des tibias et des genoux thermoactive. Protègent contre les particules projetées lors de travaux extrêmes avec la débroussailleuse. Elles se glissent dans la poche intérieure au niveau de la jambe.



Longueur  
50 cm Référence  
0088 885 1801 **€ 28,00**

Les prix indiqués dans ce catalogue sont basés sur les tarifs du 1er janvier 2025. STIHL se réserve le droit de modifier les prix de vente conseillés à titre indicatif. Vous trouverez les prix actuels sur [stihl.be/fr](http://stihl.be/fr) et [stihl.lu](http://stihl.lu).

Prix de vente conseillés par le fabricant en euros

.. Vous trouverez le dernier chiffre de votre taille dans le tableau des tailles à la page 364

① Mesuré de la ceinture à la base du pantalon  
② Conforme aux exigences de base en matière de sécurité et de santé du Règlement (CE) 2016 / 425  
③ Selon l'utilisation, d'autres équipements de protection individuelle peuvent être nécessaires



	Référence	Prix de vente conseillés par le fabricant en euros	Taille	Couleur	Conception anti-coupures Classe de protection anti-coupures	Poids env. (kg) pour la taille M	Protection contre les coupures conçue en exclusivité pour STIHL	Ceinture de pantalon élastique	Ouvertures d'aération / fermetures éclair d'aération / matériau de ventilation spécial	Boutons pour bretelles <sup>①</sup> / passants pour bretelles	Slim Fit / Regular Fit	Matière extérieure élastique / empiècements élastiques / incrustations en ProElast	Robustesse matière extérieure	Imprégnation contre les salissures et l'eau	Thermoactivité	Protection contre le froid	Marques de contrôle <sup>②</sup>	Matière	
<b>SÉRIE FUNCTION</b>																			
	<b>VESTE FUNCTION CORE</b>	<b>NOUVEAU</b> 0088 335 14..	79,00	XS - 3XL	● ● ● -	0,5	-	-	- / - / ●										
	<b>PANTALON FUNCTION CORE</b>	<b>NOUVEAU</b> 0088 342 29..	119,00	XS - 3XL	● ● ● A/1	1,2	-	●	- / - / ●	● / ●	- / ●	- / ● / -	++	+	++	+	en cours de vérification	Matière extérieure : anthracite/orange de signalisation : 100 % polyester (recyclé), couleur noire : 100 % polyester Doublure : 100 % polyester (recyclé)	
	<b>SALOPETTE FUNCTION CORE</b>	<b>NOUVEAU</b> 0088 388 13..	129,00	XS - 3XL	● ● ● A/1	1,4	-	●	- / - / ●										
<b>SÉRIE DYNAMIC</b>																			
	<b>VESTE DYNAMIC DUROTEC</b>	<b>NOUVEAU</b> 0088 335 13..	229,00	XS - 3XL	● ● -	0,7	-	-	● / ● / -	-								Matière extérieure : Orange de signalisation : 92 % polyester, 8 % élasthanne, couleur noire : 93 % polyamide, 7 % polyuréthane Doublure : 100 % polyester (recyclé)	
	<b>PANTALONS DYNAMIC DUROTEC</b>	<b>NOUVEAU</b> 0088 342 32..	249,00	XS - 3XL	● ● A/1	1,5	●	●	- / ● / -	●									Matière extérieure : couleur orange de signalisation à l'avant : 100 % polyester, couleur orange de signalisation à l'arrière : 92 % PES, 8 % élasthanne, protection contre l'abrasion : 68 % PES, 32 % polyamide Doublure : 100 % polyester (recyclé)
		<b>NOUVEAU</b> 0088 342 27..	279,00	XS - 3XL	● ● A/2	1,5	-	●	- / ● / -	●	- / ●	● / ● / ●	+++	++	++	+	en cours de vérification		
	<b>SALOPETTE DYNAMIC DUROTEC</b>	<b>NOUVEAU</b> 0088 388 12..	269,00	XS - 3XL	● ● A/1	1,6	●	●	- / ● / -	-									
<b>SÉRIE ADVANCE</b>																			
	<b>VESTE ADVANCE X-VENT</b>	0088 335 10..	244,00	S - XXL	● ● -	0,45	-	-	- / - / ●	- / -	● / -	● / - / -	++	+	+++	-		<b>ADVANCE X-VENT</b> Tissu extérieur: 100 % polyester	
	<b>VESTES ADVANCE X-SHELL</b>	0088 335 12..	315,00	S - XXL	● ● -	0,7	-	-	- / - / -	- / -	● / -	● / - / -	+++	+++	++	+++		<b>ADVANCE X-SHELL</b> Tissu extérieur: 100 % polyester Membrane: polyuréthane	
		0088 335 11..	315,00	S - XXL	● ●														
	<b>PANTALON ADVANCE X-LIGHT</b>	0088 342 14..	282,00	S - 3XL	● A/1	0,99	●	●	- / - / ●	● / -	● / -	● / - / ● <sup>②</sup>	+	++	+++	-		<b>ADVANCE X-LIGHT</b> Tissu extérieur: 75 % polyester, 20 % polyamide, 5 % polyuréthane Doublure: 100 % polyester	
	<b>SALOPETTE ADVANCE X-LIGHT</b>	0088 388 05..	317,00	S - 3XL	● A/1	1,2	●	●	- / - / ●	- / -	● / -	● / - / ● <sup>②</sup>	+	++	+++	-		<b>ADVANCE X-FLEX</b> Tissu extérieur: 89 % polyester, 11 % élasthanne Doublure: 100 % polyester	
	<b>VESTE ADVANCE SHELLTEC</b>	<b>NOUVEAU</b> 0088 335 15..	269,00	XS - 3XL	● ● -	0,8	-	-	- / ● / -	-	● / -	● / ● / -	+++	+++	++	+++	en cours de vérification	<b>ADVANCE SHELLTEC</b> Matière extérieure : 100 % polyester Doublure : 100 % polyester (recyclé)	
	<b>PANTALON ADVANCE FLEXTEC</b>	<b>NOUVEAU</b> 0088 342 30..	369,00	XS - 3XL	● ● A/1	1,3	●	●	- / ● / -	● / ●	● / -	● / ● / ●	+++	+++	+++	+		<b>ADVANCE FLEXTEC</b> Matière extérieure : 89 % polyester, 11 % élasthanne Doublure : 100 % polyester (recyclé)	
	<b>VESTE ADVANCE X-TREEm</b>	0088 335 08..	457,00	XS - XXL	● ● -	0,65	-	-	- / ● / -	- / -								<b>ADVANCE X-TREEm</b> Tissu extérieur: 80 % polyester, 15 % polyamide, 4 % élasthanne, 1 % céramique Doublure: 66 % polypropylène, 34 % polyester	
	<b>PANTALON DVANCE X-TREEm</b>	0088 342 16..	512,00	XS - XXL	● ● A/1	1,2	●	●	- / ● / -	- / ●	● / -	● / - / ●	++	+++	+++	+			

● Disponible  
- Non disponible  
+ Bon  
++ Très bon  
+++ Excellent  
.. Vous trouverez le dernier chiffre de votre taille dans le tableau des tailles à la page 364  
① Pour les modèles sans boutons, veuillez utiliser les bretelles à clips  
② Uniquement au niveau de l'entrejambe

③ Explication des sigles de conformité à la page 411





## VÊTEMENTS DE TRAVAIL

- Pour une protection lors des travaux d'entretien des espaces paysagers
- Grand confort
- Qualité exceptionnelle avec de nombreux avantages



### PANTALON DE DÉBROUSSAILLAGE PROTECT FS

Tissu extérieur : 65 % polyester, 35 % coton; doublure : 100 % polyester

Protection antichocs thermoactive. Couleur verte, longues ouvertures d'aération à l'arrière du pantalon, passants pour bretelles FS, nombreuses poches pratiques. Également disponible en orange de signalisation. Voir Protect FS, couleur orange de signalisation à la page 359.

Taille XS - 3XL Référence 0088 458 00.. par pièce € 109,00

SE COMBINE PARFAITEMENT AVEC LA VESTE ADVANCE X-SHELL TOURBE



### PANTALON D'ESCALADE X-CLIMB

Tissu extérieur : 89 % polyester, 11 % élasthanne; doublure : 100 % polyester

Pantalon d'escalade résistant sans protection anti-coupures. Couleur tourbe, hautement élastique et thermoactif, étanche au niveau des genoux, protection contre les épines et l'humidité sur la partie inférieure des jambes, résiste à la saleté, ouvertures d'aération avec fermetures éclair à l'arrière, protège-reins, crochet pour lacets, poches refermables, détails réfléchissants.

Taille XS - XXL Référence 0088 494 00.. par pièce € 197,00

Accessoires compatibles : Bretelles FS, Jambières FS

SE COMBINE PARFAITEMENT AVEC LA VESTE ADVANCE X-SHELL TOURBE



### PANTALON DE DÉBROUSSAILLAGE TRIPROTECT FS

Tissu extérieur : 65 % polyester recyclé, 35 % coton biologique; doublure : 100 % polyester

Avec triple fonction : protection contre les chocs, les épines et l'humidité. Couleur tourbe, extrêmement thermoactif, fermetures éclair d'aération à l'arrière des cuisses, deux poches à fermeture éclair sur les hanches, poche arrière et poche pour mètre pliant à droite, poche au niveau de la cuisse avec compartiment pour téléphone portable intégré à gauche.

Taille XS - 3XL Référence 0088 458 01.. par pièce € 148,00

Accessoires compatibles : Bretelles FS, Jambières FS

### JAMBIÈRES FS

65 % polyester, 35 % coton

Couleur noire. Protection des tibias et des genoux thermoactive. Protègent contre les particules projetées lors de travaux extrêmes avec la débroussailleuse. Elles se glissent dans la poche intérieure au niveau de la jambe.



Longueur 50 cm Référence 0000 885 1801 € 28,00

SE COMBINE PARFAITEMENT AVEC LA VESTE ADVANCE X-SHELL TOURBE



### PANTALON DE PROTECTION TAILLE-HAIE MULTIPROTECT HS

Tissu extérieur : 65 % polyester, 35 % coton; doublure : 100 % polyester

Idéal pour les travaux avec taille-haies. Couleur tourbe, matière stretch pour une liberté de mouvement optimale, étanche au niveau des genoux et de l'ourlet, matière extérieure avec aspect délavé, longues fermetures éclair d'aération à l'arrière, jambe détachable pour pantalon 3/4, protège-reins. Associé aux jambières HS 2-en-1 (à glisser dans le pantalon), le pantalon offre en outre une protection hautement efficace contre les coupures et les pincements lors du travail avec le taille-haie.

Taille XS - 3XL Référence 0088 459 01.. par pièce € 158,00

Accessoires compatibles : Bretelles FS Jambières HS 2-en-1, Jambières FS

### JAMBIÈRES HS 2-EN-1

100 % polyester

Couleur noire. Protection brevetée et hautement efficace contre les coupures et les pincements lors du travail avec le taille-haie. À utiliser uniquement avec le pantalon de protection pour taille-haies MultiProtect HS.



Longueur 65 cm Référence 0000 885 2200 € 85,00

Les prix indiqués dans ce catalogue sont basés sur les tarifs du 1er janvier 2025. STIHL se réserve le droit de modifier les prix de vente conseillés à titre indicatif. Vous trouverez les prix actuels sur [stihl.be/fr](http://stihl.be/fr) et [stihl.lu](http://stihl.lu).

Prix de vente conseillés par le fabricant en euros

.. Vous trouverez le dernier chiffre de votre taille dans le tableau des tailles à la page 364






**BRETELLES**

82 % polyester, 18 % élastodiène (caoutchouc naturel),  
brides et partie arrière : cuir

Couleur orange. À boutonner.



Longueur 120 cm Largeur 4 cm Référence 0000 884 1511 € 19,00

82 % polyester, 18 % élastodiène (caoutchouc naturel)

Couleur orange. Avec clips en métal et doublure en matière plastique.



Longueur 110 cm Largeur 4 cm Référence 0000 884 1510 par pièce € 18,00  
130 cm Largeur 4 cm Référence 0000 884 1512 par pièce € 20,00

82 % polyester, 18 % élastodiène (caoutchouc naturel),  
brides et partie arrière : cuir

Couleur noire. À boutonner.



Longueur 110 cm Largeur 5 cm Référence 0000 884 1579 € 33,00

82 % polyester, 18 % élastodiène (caoutchouc naturel)

Couleur noire. Avec clips en métal sans doublure en matière plastique pour un excellent maintien.



Longueur 130 cm Largeur 5 cm Référence 0000 884 1576 € 30,00

**BRETELLES FS**

82 % polyester, 18 % élastodiène (caoutchouc naturel);  
brides et partie arrière : cuir

Bretelles élastiques avec fermeture Velcro élastique, prévient les points de pression qui se forment avec le harnais, taille universelle. Couleur orange. S'adaptent à tous les pantalons STIHL munis de passants sur la partie supérieure de la ceinture.



Longueur 110 cm Largeur 5 cm Référence 0000 884 1593 € 28,00

Prix de vente conseillés par le fabricant en euros

.. Vous trouverez le dernier chiffre de votre taille dans le tableau des tailles à la page 364

**VÊTEMENTS DE PROTECTION ET DE SIGNALISATION**

- Vestes avec renforts anti-coupures pour travaux à la tronçonneuse à hauteur de la ceinture
- Vêtements de protection et de signalisation pour une bonne visibilité lors de travaux à proximité des routes ou des lignes de chemin de fer ainsi qu'en cas de conditions météorologiques défavorables
- Vêtements de protection et de signalisation pour une protection optimale par tous les temps
- Vêtements de protection et de signalisation pour tous travaux avec la débroussailleuse ou la tronçonneuse



CONVIENT POUR  
UTILISATION EN ÉTÉ

**VESTE DE PROTECTION ET DE SIGNALISATION VENT**

Tissu extérieur : 100 % polyester

Veste de protection légère, élastique et extrêmement thermoactive pour les températures estivales et une activité physique importante. Couleur orange de signalisation en matière fonctionnelle Mag Cool, couleur noire avec protection légère contre les épines et l'abrasion, deux poches poitrine, élastique de maintien à la taille pour un bon ajustement, bandes réfléchissantes pour une bonne visibilité.

Classe de signalisation 2 (EN ISO 20471)

Taille S - 3XL Référence 0088 326 01.. par pièce € 122,00

**PANTALON DE DÉBROUSSAILLAGE ET DE SIGNALISATION PROTECT FS**

Tissu extérieur : 70 % polyester, 30 % coton,  
doublure : 100 % polyester

Pour les travaux sur les lignes de chemin de fer et sur la voirie. Couleur orange de signalisation, tissu extérieur résistant, protection antichocs thermoactive, bandes réfléchissantes et longues ouvertures d'aération à l'arrière du pantalon, passants pour les bretelles FS. Les jambières FS, conçues pour les utilisations extrêmes, peuvent être glissées dans la poche intérieure.

Pantalon, classe de signalisation 2 (EN ISO 20471)

Taille XS - XXL Référence 0088 534 00.. par pièce € 118,00

Accessoires compatibles : Bretelles FS, Jambières FS (voir page 353)



2

2





### VESTE DE SIGNALISATION ANTI-COUPURES PROTECT MS

Matière supérieure et doublure : 100 % polyester



Veste de protection et de signalisation légère et thermoactive, assurant une excellente liberté de mouvement. Couleur orange et jaune de signalisation et couleur noire. Protection contre les épines au niveau des coudes et des épaules. Matière respirante au niveau des bras. Deux poches de poitrine avec fermeture éclair, ouverture au niveau du dos pour faire passer le harnais, avec protection anti-coupure ADVANCE thermoactive au niveau de la poitrine, des épaules, des bras et du ventre.

Classe de protection anti-coupures 1, design B (EN ISO 11393)  
Classe de signalisation 2 (EN ISO 20471)

Taille	Référence	
XS - 3XL	0088 326 04..	par pièce € 327,00

CONVIENT PARFAITEMENT À UN USAGE OCCASIONNEL



### JAMBIÈRES PROTECT MS 360°

Renforts : 85 % polyester, 15 % coton, matière supérieure et doublure : 100 % polyester



Pour les travaux occasionnels à la tronçonneuse ou en cas d'utilisateurs variables. Matériau d'aération à l'arrière des cuisses, fermeture éclair fermée sur le dessus et doublure lisse pour un enfilage et une fermeture ultra rapides, genoux préformés pour un plus grand confort. Couleur orange de signalisation.

Classe de protection anti-coupures 1, design C (EN ISO 11393)  
Classe de signalisation 2 (EN ISO 20471)

Taille	Longueur	Référence
XS - M	90 cm <sup>①</sup>	0088 508 0000
L - XXL	100 cm <sup>①</sup>	0088 508 0001 par pièce € 194,00

Prix de vente conseillés par le fabricant en euros

.. Vous trouverez le dernier chiffre de votre taille dans le tableau des tailles à la page 364



### PANTALON DE SIGNALISATION ANTI-COUPURES PROTECT MS

Matière supérieure et doublure : 100 % polyester, matériau robuste : 65 % polyester et 35 % coton



Pantalon de protection résistant, constitué d'un mélange de matières fonctionnelles. Couleur orange et jaune de signalisation, couleur noire. Matière respirante au niveau de l'arrière des cuisses, matière résistante au niveau des genoux et des jambes. Deux poches latérales, poche arrière, poche pour mètre pliant, protège-reins, bavette boutonnée avec poche bavette et partie dorsale rehaussée pour une bonne protection contre l'hypothermie.

Classe de protection anti-coupures 1, design A (EN ISO 11393)  
Classe de signalisation 2 (EN ISO 20471)

Taille	Référence	
S - 3XL	0088 399 01..	par pièce € 157,00

### ACCESSOIRE : PARTIE SUPÉRIEURE AVEC BRETELLES

Matière supérieure et doublure : 100 % polyester

Partie supérieure avec bretelles attachable, poche poitrine et protection rénale augmentée pour les pantalons Protect MS. Couleur orange et jaune de signalisation, couleur noire.



Één Taille	Référence	
	0088 522 0010	€ 49,00

① Mesuré de la ceinture à la base du pantalon  
② Explication des sigles de conformité à la page 411



### CONSEIL PRO

POUR ATTEINDRE LA CLASSE DE SIGNALISATION 3 IL SUFFIT DE COMBINER :

VESTE PROTECT MS      VESTE VENT



#### ATTRIBUTION DES COMBINAISONS POUR LE TRAVAIL AVEC LES MACHINES

	PANTALON ANTI-COUPURES ET DE SIGNALISATION PROTECT MS	•	•
	JAMBIÈRES PROTECT MS 360°	•	•
	PANTALON DE DÉBROUSSAILLAGE ET DE SIGNALISATION PROTECT FS	-	•



# VÊTEMENTS DE PLUIE ET VÊTEMENTS FONCTIONNELS

## VÊTEMENTS DE PLUIE RAINTEC



Avec coutures soudées et fermetures éclair hydrofuges. Couleur noir et orange de signalisation, liseré réfléchissant, EN 343 classe 3 pour la thermoactivité : RET  $\leq 25 \text{ m}^2 \text{ PA/W}$ , colonne d'eau :  $\geq 1.325 \text{ mm}$ .

Tissu extérieur : 75 % polyester, 25 % polyuréthane; membrane : 100 % polyuréthane, doublure : 100 % polyester

Longues fentes d'aération sous les bras, proportion élevée d'orange de signalisation, grand logo STIHL réfléchissant dans le dos, col softshell réglable en largeur, capuche repliable avec visière.



Veste	Taille S - XXL	Référence 0088 554 01..	par pièce € 155,00
-------	-------------------	----------------------------	--------------------

Tissu extérieur : 70 % polyester, 30 % polyamide; membrane : 100 % polyuréthane

Fermeture éclair d'aération au niveau des cuisses, fermeture éclair latérale pour un enfilage plus facile, ouvertures d'aération au niveau des hanches pour atteindre le pantalon de travail, protection éprouvée contre les épines grâce à ACTION ARCTIC au niveau des zones les plus exposées, poche pratique au niveau des cuisses.



Pantalon	S - XXL	0088 352 00..	par pièce € 109,00
----------	---------	---------------	--------------------

- Protection contre la pluie, le vent et la neige
- Vêtements fonctionnels thermoactifs parfaits pour des travaux physiques difficiles
- Évacuation de l'humidité de l'intérieur vers l'extérieur

## VESTE DE PLUIE DUROFLEX

Bovenstof: 100 % polyester, coating: 100 % polyurethaan



Constituée de matières imperméables, élastiques et résistantes. Couleur orange de signalisation. Proportion élevée de couleur orange de signalisation. Colonne d'eau :  $\geq 2.000 \text{ mm}$ . Respirante grâce aux ouvertures d'aération situées au niveau des manches, ainsi qu'à l'avant et dans le dos. Capuche repliable dans le col.



Veste	Taille S - XXL	Référence 0088 554 02..	par pièce € 96,00
-------	-------------------	----------------------------	-------------------

## VESTE POLAIRE DYNAMIC

Tissu extérieur : 97 % polyester, 3 % polyamide



Veste micropolaire douce et extrêmement élastique. Couleur orange de signalisation et noire, thermoactive, séchage rapide, idéale comme couche intermédiaire, protection légère contre les épines et l'abrasion, poche poitrine avec fermeture éclair et passant de pouce, motif tronçonneuse réfléchissant.



Veste	Taille S - XXL	Référence 0088 353 00..	par pièce € 110,00
-------	-------------------	----------------------------	--------------------

## SOUS-VÊTEMENT FONCTIONNEL ADVANCE

Tissu extérieur : 60 % polyester, 34 % polyamide, 6 % élasthanne

Température corporelle optimale et séchage rapide grâce à l'évacuation de l'humidité corporelle vers l'extérieur, zones fonctionnelles sans couture et éléments antibactériens inhibant les odeurs grâce à des ions d'argent<sup>①</sup>. La coupe parfaitement ajustée empêche les tiques de pénétrer dans les vêtements. Avec motif de tronçonneuse. Protection UV EN 13758-1 : 50+.



Avec fermeture éclair et passant pour le pouce.



Couleur noir	S - XXL	0000 888 60..	par pièce € 82,00
--------------	---------	---------------	-------------------



Zone fonctionnelle chauffante au niveau de l'arrière de la jambe et du fessier.



Pantalon, long	S - XXL	0000 888 59..	par pièce € 65,00
----------------	---------	---------------	-------------------

## T-SHIRT FONCTIONNEL DYNAMIC MAG COOL

Tissu extérieur : 100 % polyester



Avec impression d'un motif graphique de tronçonneuse. Hautement fonctionnel, évacue l'humidité, thermoactif, séchage rapide, sans odeurs.



Couleur noir, imprimé argenté	Taille M - XXL	Référence 0088 302 00..	par pièce € 49,00
-------------------------------	-------------------	----------------------------	-------------------



Couleur orange fluorescent, imprimé noir	S - XXL	0088 302 01..	par pièce € 49,00
--	---------	---------------	-------------------

Prix de vente conseillés par le fabricant en euros

.. Vous trouverez le dernier chiffre de votre taille dans le tableau des tailles à la page 364

① Produit biocide

② Explication des sigles de conformité à la page 411



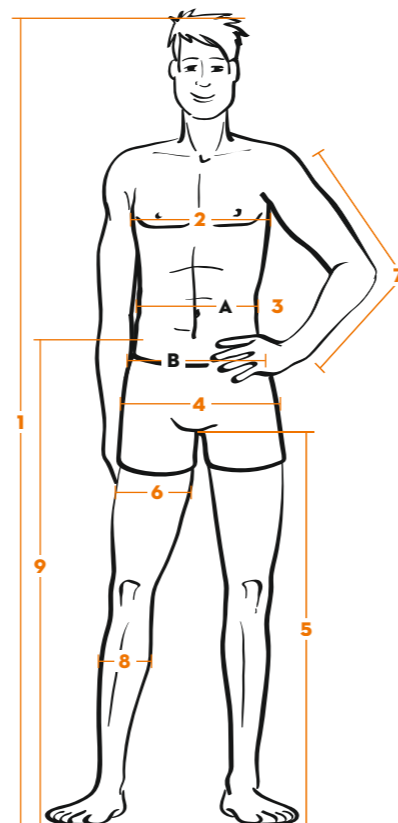





## COMMENT COMMANDER


- Choisissez votre tenue de travail.
- Déterminez la taille appropriée à l'aide des tableaux.  
Pour les vestes : taille à déterminer selon le tour de poitrine ou selon la taille internationale  
Pour les pantalons : taille à déterminer selon la taille que vous utilisez pour l'achat de jeans<sup>①</sup> ou selon la taille internationale
- Complétez le numéro de référence (..) en indiquant le chiffre correspondant à votre taille internationale :  
**Tailles standard**  
XS = ..02, S = ..03, M = ..04, L = ..05, XL = ..06, XXL = ..07, 3XL = ..08
- Important : les dimensions indiquées correspondent aux mensurations. Les vêtements finis sont légèrement plus grands.  
**Les femmes** déterminent leur taille à partir du tour de hanches et de la longueur d'entrejambe ou du jean. Les tailles internationales correspondent aux tailles hommes. Les femmes choisissent généralement une taille en dessous.

- Taille**  
Du sommet du crâne à la plante des pieds
- Tour de poitrine**  
Se prend à l'endroit le plus fort, bien horizontalement sous les aisselles
- Tour de taille**  
Sans serrer, tout autour de la taille  
**A** Pour les salopettes et les vestes : tour de ventre (position à hauteur du nombril)  
**B** Pour les pantalons et jambières : tour de ceinture (position de la ceinture du pantalon)
- Tour de hanches**  
Partie la plus forte des hanches
- Longueur d'entrejambe**  
Du début de l'entrejambe jusqu'au sol
- Tour de cuisse**  
Partie la plus forte de la cuisse
- Longueur des bras**  
Mesurez depuis la pointe de l'épaule, en passant par le coude, jusqu'au-dessus de la main, avec le bras plié
- Longueur de veste**  
Sans le col jusqu'à l'ourlet (prendre la mesure sur une veste ajustée)
- Tour de mollet**  
partie la plus forte du mollet
- Longueur latérale**  
Mesurée à partir de la plante du pied jusqu'à la hauteur souhaitée de la ceinture



TAILLES STANDARD INTERNATIONALES							
Vêtements de protection Taille (Référence)	XS (..02)	S (..03)	M (..04)	L (..05)	XL (..06)	XXL (..07)	3XL (..08)
Vêtements fonctionnels Taille (Référence)	XS (..44)	S (..48)	M (..52)	L (..56)	XL (..60)	XXL (..64)	3XL (..68)
Taille en cm <b>1</b>	170 - 176	172 - 178	174 - 180	176 - 182	178 - 184	180 - 186	182 - 188
Tour de poitrine en cm <b>2</b>	76 - 84	84 - 92	92 - 100	100 - 108	108 - 116	116 - 124	124 - 132
Tour de taille en cm <b>3</b>	62 - 70	70 - 78	78 - 86	86 - 96	96 - 106	106 - 116	116 - 126
Tour de hanches en cm <b>4</b>	76 - 82	82 - 88	88 - 104	104 - 110	110 - 116	116 - 122	122 - 128
Longueur de l'entrejambe en cm <b>5</b>	79	80	81	82	83	84	85
Taille de jeans en pouces Tour de taille / longueur	25 - 28 / 31	28 - 31 / 31,5	31 - 34 / 32	34 - 38 / 32,5	38 - 42 / 33	42 - 46 / 33,5	46 - 50 / 34

TAILLES STANDARD INTERNATIONALES						
CHAPS 270° / FUNCTION CORE 270°	Taille (Référence)	..01	..02	..03	..04	..05
	Taille en cm <b>1</b>	85	90	95	100	105
	Tour de taille in cm <b>3</b>	65 - 92	70 - 102	75 - 112	81 - 124	87 - 135
	Taille de jeans en pouces / longueur	25 - 36 / 33	27 - 40 / 35	29 - 44 / 37	31 - 49 / 39	34 - 53 / 41

TAILLES STANDARD INTERNATIONALES			
CHAPS 360° / PROTECT MS 360°	Taille (Référence)	XS-M (..00)	L-XXL (..01)
	Taille en cm <b>1</b>	90	100
	Tour de taille in cm <b>3</b>	75 - 120	80 - 130
	Taille de jeans en pouces / longueur	29 - 47 / 35	31 - 51 / 39

① Les dimensions du jeans sont indiquées en pouces. Multipliez les dimensions en pouces par 2,54 pour avoir le tour de taille **3** et la longueur de l'entrejambe **5** en cm.



## CHAUSSURES DE TRAVAIL SANS RENFORTS ANTI-COUPURES

- Pour un maintien stable et une protection assurée grâce à une semelle à profil antidérapant et une coque en acier
- Pour les travaux à l'extérieur ou à l'atelier
- Confort élevé et protection contre les blessures



### CHAUSSURES BASSES DE SÉCURITÉ WORKER S2

Matière extérieure en cuir nubuck particulièrement thermoactif de qualité supérieure et empiècement en textile. Confort élevé grâce au bord de tige rembourré, semelle intermédiaire absorbante en PU, semelle intérieure ergonomique et interchangeable, poids réduit. Matières réfléchissantes de couleur orange tout autour de la chaussure. Semelle à profil antidérapant, à gros crampons, résistante à l'huile et au carburant conformément à la norme EN ISO 20345 S2.

Taille  
39 - 48

Référence  
0088 530 02.. par pièce € 109,00



### CHAUSSURES DE SÉCURITÉ WORKER S3

Matière extérieure en cuir nubuck thermoactif de qualité supérieure et empiècement en textile. Confort élevé grâce au bord de tige rembourré, semelle intermédiaire absorbante en PU, semelle intérieure confortable et interchangeable, protection contre les perforations et poids réduit. Matières réfléchissantes de couleur orange tout autour de la chaussure, semelle à profil antidérapant, à gros crampons, résistante à l'huile et au carburant conformément à la norme EN ISO 20345 S2.

Taille  
39 - 48

Référence  
0088 489 01.. par pièce € 119,00

Prix de vente conseillés par le fabricant en euros

Les derniers chiffres (..) du numéro de référence indiquent la taille :  
36 / 37 / 38 / 39 / 40 / 41 / 42 / 43 / 44 / 45 / 46 / 47 / 48 / 49 / 50

## BOTTES ET BOTTINES AVEC PROTECTION ANTI-COUPURES

- Pour une protection adaptée aux travaux à la tronçonneuse
- Avec coque en acier et renforts anti-coupures
- Pour un maintien sûr et stable du pied



JUSQU'À ÉPUISEMENT DU STOCK !

### BOTTINES EN CUIR FUNCTION



Matière extérieure en cuir vachette hydrofuge. Grand confort grâce à la doublure textile thermoactive avec bord de tige rembourré, lacets robustes avec crochets servant de tire-lacets, protection des pointes contre l'usure et l'abrasion, semelle intermédiaire absorbante en PU, déplacements sécurisés grâce à une semelle à profil antidérapant.

Taille  
39 - 47

Référence  
0088 532 04.. par pièce € 188,00



### NOUVEAU BOTTINES EN CUIR FUNCTION ACTIVE



Matière extérieure en daim de qualité supérieure, associée à une membrane imperméable et thermoactive. Les boucles en tissu au niveau de la languette et du col facilitent l'enfilage. Grand confort de port et de déroulement. Robustes et durables grâce à la protection des pointes et des bords en PU. Semelle extérieure à profil antidérapant et résistante aux carburants. Semelle intermédiaire en acier offrant une protection contre les perforations, coque en acier pour protéger les orteils. La semelle est munie d'une tige médiane spéciale qui assure un appui antidérapant sur les troncs d'arbre et les branches.

Taille  
37 - 50

Référence  
0088 532 06.. par pièce € 179,00

① Explication des sigles de conformité à la page 411





**BOTTINES EN CUIR DYNAMIC S3**

Matière extérieure en cuir nubuck tanné, de très grande qualité et particulièrement hydrofuge.. Usage universel, notamment sur les chantiers grâce à la protection S3 contre les perforations. Matière particulièrement thermoactive à l'intérieur pour une excellente évacuation de l'humidité, bord de tige rembourré, lacets robustes avec crochets servant de tire-lacets, œillets souples, semelle intérieure amovible et ergonomique, semelle intermédiaire en acier pour protéger des perforations, protection des pointes contre l'usure et l'abrasion, semelle intermédiaire absorbante en PU, déplacements sécurisés grâce à une semelle à profil antidérapant.

Taille 38 - 48 Référence 0088 532 01.. par pièce € 283,00

**BOTTINES EN CUIR ADVANCE GTX**

Matière extérieure en cuir suédé de bovin de montagne de haute qualité et particulièrement hydrofuge, pour les utilisations professionnelles de tronçonneuses sur des terrains en pente et pour l'entretien des arbres. Éléments de laçage robustes avec crochets emboutis, œillets faciles à manipuler, membrane GORE-TEX® imperméable et particulièrement respirante. Semelle intérieure ergonomique de haute qualité, amovible et particulièrement absorbante, protection supplémentaire contre l'humidité et l'usure grâce à un bord en caoutchouc surélevé, semelle intermédiaire amortissante en PU, haute sécurité de marche grâce à une semelle profilée spéciale antidérapante.

Taille 39 - 48 Référence 0088 532 03.. par pièce € 375,00

**JUSQU'À ÉPUISEMENT DU STOCK ! BOTTINES EN CUIR DYNAMIC GTX**

Matière extérieure en cuir hydrofuge combiné à la membrane imperméable et thermoactive GORE-TEX® Extended Comfort. Grand confort grâce à la semelle intérieure ergonomique, œillets de lacet souples, bout résistant à l'usure et à l'abrasion, déplacements sécurisés grâce à une semelle à profil antidérapant, bandes réfléchissantes pour plus de sécurité.

Taille 36 - 50 Référence 0088 532 02.. par pièce € 357,00



Prix de vente conseillés par le fabricant en euros

Les derniers chiffres (..) du numéro de référence indiquent la taille : 36 / 37 / 38 / 39 / 40 / 41 / 42 / 43 / 44 / 45 / 46 / 47 / 48 / 49 / 50



**BOTTES EN CAOUTCHOUC FUNCTION**

Bottes en caoutchouc naturel pour travaux à la tronçonneuse. Fabriquées à la main. Semelles à gros crampons auto-nettoyantes, bonne adhérence. Tige en textile réglable à lacets, convient également aux mollets plus forts, poids réduit grâce à une tige rabaissée, profil au centre, déplacements sécurisés grâce à une semelle à profil antidérapant.

Taille 39 - 47 Référence 0088 493 01.. par pièce € 94,00



**BOTTES EN CAOUTCHOUC SPECIAL**

Bottes en caoutchouc naturel pour travaux à la tronçonneuse. Fabriquées à la main. Semelles à gros crampons auto-nettoyantes, bonne adhérence. Tige en caoutchouc à lacets, bandes réfléchissantes, profil au centre, déplacements sécurisés grâce à une semelle à profil antidérapant.

Taille 36 - 50 Référence 0088 493 00.. par pièce € 124,00

Référence

Prix de vente conseillés par le fabricant en euros

Hauteur de tige en cm (env.)

DIN EN ISO 20345 / DIN EN ISO 17249 / classe de protection

Poids (kg) dans la pointure 42 par paire (env.)

Classe de renforts anti-coupures

Cuir vachette de qualité supérieure

Étanche

Semelle à gros crampons auto-nettoyantes

Semelle intérieure orthopédique

Coque en acier

Semelle intermédiaire en acier

Grand confort de déroulement du pied

Marques de contrôle

Adaptée aux crampons

Convient aux échelons

Protection de la cheville

**CHAUSSURES DE TRAVAIL SANS RENFORTS ANTI-COUPURES**

<b>CHAUSSURES BASSES DE SÉCURITÉ WORKER S2</b>	0088 530 02..	109,00	-	●/-/S2	1,0	-	-	-	●	●	●	●	●	●	●	●	●	●	●	●
--	---------------	--------	---	--------	-----	---	---	---	---	---	---	---	---	---	---	---	---	---	---	---

<b>CHAUSSURES DE SÉCURITÉ WORKER S3</b>	0088 489 01..	119,00	-	●/-/S3	1,3	-	-	-	●	●	●	●	●	●	●	●	●	●	●	●
---	---------------	--------	---	--------	-----	---	---	---	---	---	---	---	---	---	---	---	---	---	---	---

**BOTTES ET BOTTINES AVEC RENFORTS ANTI-COUPURES**

<b>BOTTINES EN CUIR FUNCTION ACTIVE NOUVEAU</b>	0088 532 06..	179,00	21	●/●/S3	2,2	1	-	●	●	●	●	●	●	●	●	●	●	●	●	●
---	---------------	--------	----	--------	-----	---	---	---	---	---	---	---	---	---	---	---	---	---	---	---

<b>BOTTINES EN CUIR FUNCTION</b>	0088 532 04..	188,00	20	●/●/S2	1,9	1	●	-	●	●	●	●	●	●	●	●	●	●	●	●
----------------------------------	---------------	--------	----	--------	-----	---	---	---	---	---	---	---	---	---	---	---	---	---	---	---

<b>BOTTINES EN CUIR DYNAMIC S3</b>	0088 532 01..	283,00	20	●/●/S3	2,0	1	●	-	●	●	●	●	●	●	●	●	●	●	●	●
------------------------------------	---------------	--------	----	--------	-----	---	---	---	---	---	---	---	---	---	---	---	---	---	---	---

<b>BOTTINES EN CUIR DYNAMIC GTX</b>	0088 532 02..	357,00	20	●/●/S2	2,2	1	●	●	●	●	●	●	●	●	●	●	●	●	●	●
-------------------------------------	---------------	--------	----	--------	-----	---	---	---	---	---	---	---	---	---	---	---	---	---	---	---

<b>BOTTINES EN CUIR ADVANCE GTX</b>	0088 532 03..	375,00	20	●/●/S2	2,5	2	●	●	●	●	●	●	●	●	●	●	●	●	●	●
-------------------------------------	---------------	--------	----	--------	-----	---	---	---	---	---	---	---	---	---	---	---	---	---	---	---

<b>BOTTES EN CAOUTCHOUC FUNCTION</b>	0088 493 01..	94,00	32	●/●/S2	2,9	1	-	●	●	-	●	-	●	-	●	-	●	-	●	-
--------------------------------------	---------------	-------	----	--------	-----	---	---	---	---	---	---	---	---	---	---	---	---	---	---	---

<b>BOTTES EN CAOUTCHOUC SPECIAL</b>	0088 493 00..	124,00	35	●/●/S2	3,1	3	-	●	●	-	●	-	●	-	●	-	●	-	●	-
-------------------------------------	---------------	--------	----	--------	-----	---	---	---	---	---	---	---	---	---	---	---	---	---	---	---

● De série  
- Non disponible

Ⓢ Explication des sigles de conformité à la page 411

! Jusqu'à épuisement du stock !





## PROTECTION DE LA TÊTE, DU VISAGE, DES YEUX, DES OREILLES ET DES MAINS

- Protection de la tête, des oreilles et du visage contre les bruits de moteur, les copeaux et les petites pierres
- Combinés de visière intégrale et protection de la tête réglables de manière individuelle
- Protection adaptée des oreilles, des yeux et des mains selon les besoins

### PROTECTION AUDITIVE



	GSS	PROTÈGE-OREILLES ANTI-BRUIT					
Protection auditive (valeurs d'insonorisation)	SNR 34 (H: 33; M: 31; L: 28)	CONCEPT	CONCEPT 24	CONCEPT 24 F	CONCEPT 28	TIMBERSPORTS® EDITION	DYNAMIC SOUND
Caractéristiques et équipement	<ul style="list-style-type: none"> <li>• En mousse PU de forme conique avec de bonnes valeurs d'isolation</li> <li>• Matière souple pour un confort optimal</li> <li>• Deux paires par boîte</li> </ul>	<ul style="list-style-type: none"> <li>• Particulièrement léger</li> <li>• Facile à régler</li> <li>• Oreillettes en mousse pour un confort optimal</li> </ul>	<ul style="list-style-type: none"> <li>• Particulièrement stable</li> <li>• Arceau en métal assurant une bonne aération et oreillettes en mousse pour un confort maximal</li> </ul>	<ul style="list-style-type: none"> <li>• Arceau rembourré et oreilles en mousse pour un grand confort</li> <li>• Pliable pour un transport compact</li> </ul>	<ul style="list-style-type: none"> <li>• Particulièrement stable</li> <li>• Arceau en métal assurant une bonne aération et oreillettes en mousse pour un confort maximal</li> <li>• Excellente insonorisation</li> </ul>	<ul style="list-style-type: none"> <li>• Design TIMBERSPORTS®</li> <li>• Arceau rembourré et oreillettes en mousse pour un grand confort</li> <li>• Excellente insonorisation</li> </ul>	<ul style="list-style-type: none"> <li>• Polyvalent</li> <li>• Possibilité d'utiliser les fonctions de son smartphone via la fonction Bluetooth®</li> <li>• Entrée AUX séparée</li> <li>• Autonomie de la batterie jusqu'à 38 heures</li> </ul>
Bluetooth®	-	-	-	-	-	-	Bluetooth®
Référence	0000 886 0411	0000 884 0539	0000 884 0541	0000 884 0542	0000 884 0543	0000 884 0546	0000 884 0519
Prix de vente conseillés par le fabricant en euros	4,00	16,00	22,00	29,00	35,00	38,00	133,00 <sup>①</sup>

**i** TOUS LES PROTÈGE-OREILLES ANTI-BRUIT DE STIHL SONT CONFORMES AUX EXIGENCES DE SÉCURITÉ DE LA NORME EN 352.

## ADVANCE PROCOM

COMMUNIQUEZ DE MANIÈRE INTELLIGENTE, EFFICACE ET CONFORTABLE

ADVANCE ProCOM est une protection auditive, mais aussi une solution de communication innovante, répondant aux besoins des professionnels de la sylviculture et de l'arboriculture. Sa technologie permet de connecter jusqu'à 16 personnes en réseau : les utilisateurs sont ainsi en contact direct. Chaque casque fait également office d'amplificateur, ce qui permet de couvrir de plus longues distances pour des équipes plus grandes. Un filtre efficace permettant d'atténuer activement le bruit des machines et l'excellente qualité vocale facilitent la concentration lors du travail et assurent une communication claire et agréable, même dans des environnements bruyants. Grâce à la connexion Bluetooth®, vous pourrez en outre utiliser les fonctions de votre smartphone et intégrer des appareils radio classiques dans la communication via l'ADVANCE ProCOM.

SNR 32 (H: 35; M: 29; L: 23)<sup>①</sup>

ACCEPTER UN APPEL TÉLÉPHONIQUE

COUPER LE MICROPHONE / ACTIVER LA FONCTION DE MODULATION SONORE

MICROPHONE

### PROTÈGE-OREILLES ANTI-BRUIT ADVANCE PROCOM

Référence 0000 884 0544 € 520,00<sup>②</sup>

Autre version :

- ➔ Casque forestier avec ADVANCE ProCOM à la page 376
- ➔ Oreillettes ADVANCE ProCOM pour ensemble-casques à la page 378



BAISSER LE VOLUME / RADIO

MISE EN MARCHÉ / ARRÊT / BOUTON MULTIFONCTION

AUGMENTER LE VOLUME

LED D'ÉTAT

FONCTION MICRO

① De série  
- Non disponible

① Lors de l'utilisation de la variante protège-oreilles anti-bruit ADVANCE ProCOM  
② Recupel inclus pour la Belgique



Les prix indiqués dans ce catalogue sont basés sur les tarifs du 1er janvier 2025. STIHL se réserve le droit de modifier les prix de vente conseillés à titre indicatif. Vous trouverez les prix actuels sur [stihl.be/fr](https://stihl.be/fr) et [stihl.lu](https://stihl.lu).

## PROTECTION VISAGE/ OREILLES



SÉRIE	FUNCTION			DYNAMIC			ADVANCE		
	FUNCTION GSS PC	FUNCTION GSS PA	FUNCTION GPA	DYNAMIC GPC	DYNAMIC GPA	DYNAMIC SOUND PC	DYNAMIC SOUND PA	ADVANCE GPC 28	ADVANCE GPA 28
Protection auditive (valeurs d'insonorisation)	SNR 34 (H: 33; M: 31; L: 28) <sup>①</sup>	SNR 34 (H: 33; M: 31; L: 28) <sup>①</sup>	SNR 25 (H: 27; M: 22; L: 16) <sup>①</sup>	SNR 31 (H: 35; M: 29; L: 19) <sup>①</sup>	SNR 31 (H: 35; M: 29; L: 19) <sup>①</sup>	SNR 29 (H: 33; M: 26; L: 18) <sup>①</sup>	SNR 29 (H: 33; M: 26; L: 18) <sup>①</sup>	SNR 28 (H: 32; M: 26; L: 16) <sup>①</sup>	SNR 28 (H: 32; M: 26; L: 16) <sup>①</sup>
Certification / norme	EN 166, EN 352	EN 1731, EN 352	EN 1731, EN 352	EN 166, EN 352	EN 1731, EN 352	EN 166, EN 352	EN 1731, EN 352	EN 166, EN 352	EN 1731, EN 352
Caractéristiques et équipement	<ul style="list-style-type: none"> <li>Protection du visage avec écran en plastique (polycarbonate PC)</li> <li>Protection anti-UV de 100%</li> <li>Double serre-tête<sup>②</sup></li> <li>Quatre bouchons d'oreille inclus</li> </ul>	<ul style="list-style-type: none"> <li>Protection du visage avec grille en nylon (polyamide PA)</li> <li>Double serre-tête<sup>②</sup></li> <li>Quatre bouchons d'oreille inclus</li> </ul>	<ul style="list-style-type: none"> <li>Protection du visage ultra légère avec grille en nylon (polyamide PA)</li> <li>Arceau réglable</li> <li>Coquilles anti-bruit offrant une excellente insonorisation</li> </ul>	<ul style="list-style-type: none"> <li>Protection du visage avec écran en plastique (polycarbonate PC)</li> <li>Protection anti-UV de 100%</li> <li>Large visière avec revêtement antibuée</li> <li>Protège-front supplémentaire</li> <li>Coquilles anti-bruit offrant une excellente insonorisation</li> </ul>	<ul style="list-style-type: none"> <li>Protection du visage avec grille en nylon (polyamide PA)</li> <li>Arceau rembourré</li> <li>Large visière</li> <li>Protège-front supplémentaire</li> <li>Coquilles anti-bruit offrant une excellente insonorisation</li> </ul>	<ul style="list-style-type: none"> <li>Protection du visage avec écran en plastique (polycarbonate PC)</li> <li>Coquilles anti-bruit avec Bluetooth<sup>®</sup> pour pouvoir utiliser les fonctions du smartphone</li> </ul>	<ul style="list-style-type: none"> <li>Protection du visage avec grille en nylon (polyamide PA)</li> <li>Coquilles anti-bruit avec Bluetooth<sup>®</sup> pour pouvoir utiliser les fonctions du smartphone</li> </ul>	<ul style="list-style-type: none"> <li>Pour un usage professionnel</li> <li>Protection du visage avec écran en plastique (polycarbonate PC)</li> <li>Protection anti-UV de 100%</li> <li>Visière avec revêtement antibuée</li> <li>Sangles réglables avec cliquet variable</li> <li>Protège-front avec fentes d'aération</li> <li>Système de support intégral pour un confort maximal et une répartition du poids optimale</li> </ul>	<ul style="list-style-type: none"> <li>Pour un usage professionnel</li> <li>Protection du visage avec grille en nylon (polyamide PA)</li> <li>Sangles réglables avec cliquet variable</li> <li>Protège-front avec fentes d'aération pour un confort maximal et une répartition du poids optimale</li> </ul>
Marques de contrôle <sup>③</sup>	-	-	-	-	-	-	-		
Bluetooth <sup>®</sup>	-	-	-	-	-			-	-
Référence	0000 884 0255	0000 884 0252	0000 884 0251	0000 884 0253	0000 884 0254	0000 884 0538	0000 884 0537	0000 884 0256	0000 884 0231
Prix de vente conseillés par le fabricant en euros	32,00	33,00	35,00	57,00	56,00	157,00 <sup>④</sup>	157,00 <sup>④</sup>	76,00	81,00

- Non disponible <sup>①</sup> Une protection oculaire (lunettes de protection selon la norme EN 166) doit être portée en complément pour tous les travaux effectués avec une débroussailluse, un coupe-bordure, un souffleur, un atomiseur ou une découpeuse à disque) !  
<sup>②</sup> Protège l'arrière de la tête et supprime le glissement. Coupe réglable individuellement

<sup>③</sup> Explication des sigles de conformité à la page 411  
<sup>④</sup> Recupel inclus pour la Belgique





## ENSEMBLE-CASQUES



SÉRIE	FUNCTION		DYNAMIC	
	FUNCTION BASIC		DYNAMIC ERGO	DYNAMIC X-ERGO
Casque : tour de tête (cm), équipement intérieur	53 - 66, 6 points		52 - 61, 6 points	52 - 61, 6 points
Poids (g)	695		762	840
Protection auditive (valeurs d'insonorisation)	SNR 27 (H: 29; M: 26; L: 19)		SNR 27 (H: 34; M: 25; L: 18)	SNR 30 (H: 35; M: 27; L: 20)
Protection du visage / transmission de la lumière	Grille en nylon, 55 %		Grille en nylon, 45 %	Grille métallique, 60 %
Certification / norme	EN 352, EN 397, EN 1731		EN 352, EN 397, EN 1731	EN 352, EN 397, EN 1731
Équilibre	+		++	++
Fonctionnalité	+		++	+++
Marques de contrôle <sup>①</sup>	-			
Bluetooth®	-		-	-
Caractéristiques et équipement	<ul style="list-style-type: none"> <li>• Particulièrement adapté aux utilisations occasionnelles et à l'usage privé</li> <li>• Large visière avec protège-front supplémentaire et gouttière</li> <li>• Bandeau anti-sueur constitué d'une matière fonctionnelle</li> </ul>		<ul style="list-style-type: none"> <li>• Convient à un usage particulier et professionnel</li> <li>• Serre-tête avec réglage par cliquet</li> <li>• Ouvertures réglables</li> <li>• Bandeau anti-sueur constitué de cuir synthétique</li> <li>• Casque conçu pour une ergonomie à toute épreuve ; soulage les muscles de la nuque grâce à une répartition optimale du poids, même en position d'arrêt</li> <li>• La position d'arrêt particulièrement compacte de la visière et de la protection auditive permet d'éviter de rester accroché aux branches</li> </ul>	<ul style="list-style-type: none"> <li>• Convient à un usage particulier et professionnel</li> <li>• Serre-tête avec réglage par cliquet</li> <li>• Ouvertures réglables</li> <li>• Bandeau anti-sueur constitué d'une matière fonctionnelle</li> <li>• Casque conçu pour une ergonomie à toute épreuve ; soulage les muscles de la nuque grâce à une répartition optimale du poids, même en position d'arrêt de la visière et de la protection auditive</li> <li>• La position d'arrêt particulièrement compacte de la visière et de la protection auditive permet d'éviter de rester accroché aux branches</li> </ul>
Référence	0000 888 0810		0000 888 0808	0000 888 0807
Prix de vente conseillés par le fabricant en euros	49,00		99,00	99,00
<b>ACCESSOIRES<sup>②</sup></b>				
Fixation intérieure de la protection anti-pluie	o		o	o
Lunettes de protection intégrées	-		-	o <sup>③</sup>
Extension de visière	-		-	-
Mentonnières	-		o	o
Oreillettes anti-bruit DYNAMIC Sound	-		-	-
Oreillettes anti-bruit ADVANCE ProCOM	-		-	-

ENSEMBLE-CASQUES

i

## CARACTÉRISTIQUES DE LA VISIÈRE

## GRILLE EN NYLON


- Le matériau souple réduit le risque de rupture et accroît la durée de vie
- En cas de températures très froides, le givre peut être facilement enlevé de la grille
- Une transmission moyenne de la lumière assure une bonne visibilité

## GRILLE MÉTALLIQUE

- Transmission de la lumière plus élevée que les grilles en nylon
- Moins de désagréments pour les yeux
- Une visière tordue peut être facilement redressée

## GRILLE EN MÉTAL CORRODÉ

- Transmission de la lumière plus élevée que les autres visières à grille
- Grille en acier à ressort inoxydable et très robuste
- Moins de désagréments pour les yeux



## POUR UN AJUSTEMENT PARFAIT

MESUREZ VOTRE TOUR DE TÊTE À L'ENDROIT LE PLUS LARGE AU-DESSUS DES OREILLES.

o Optionnel  
- Non disponible

+ Normal  
++ Bon  
+++ Très bon

① Explication des sigles de conformité à la page 411

② Plus d'informations concernant les accessoires pour ensemble-casques à partir de page 378

③ Avec dispositif de clips pour lunettes de protection DYNAMIC Light Plus (voir page 380)



## ENSEMBLE-CASQUES



SÉRIE	ADVANCE					
	ADVANCE VENT	ADVANCE X-VENT	ADVANCE X-CLIMB	ADVANCE X-CLIMB ME	ADVANCE X-VENT SOUND	ADVANCE X-VENT PROCOM
Casque : tour de tête (cm), équipement intérieur	53 - 64, 6 points	53 - 64, 6 points	50 - 63, 6 points	50 - 63, 6 points	53 - 64, 6 points	53 - 64, 6 points
Poids (g)	861	845	849	844	935	945
Protection auditive (valeurs d'insonorisation)	SNR 28 (H: 30; M: 26; L: 19)	SNR 30 (H: 34; M: 27; L: 19)	SNR 28 (H: 32; M: 26; L: 16)	SNR 28 (H: 32; M: 26; L: 16)	SNR 27 (H: 31; M: 24; L: 18)	SNR 31 (H: 36; M: 29; L: 21)
Protection du visage / transmission de la lumière	Grille métallique, 70 %	Grille en métal corrodé, 85 %	Grille en nylon, 55 %	Grille en métal corrodé, 82 %	Grille en métal corrodé, 85 %	Grille en métal corrodé, 85 %
Certification / norme	EN 352, EN 397, EN 1731	EN 352, EN 397, EN 1731	EN 12492, EN 397, EN 352, EN 1731	EN 12492, EN 397, EN 352, EN 1731	EN 352, EN 397, EN 1731	EN 352, EN 397, EN 1731
Équilibre	+++	+++	+++	+++	+++	+++
Fonctionnalité	+++	+++	+++	+++	+++	+++
Marques de contrôle <sup>①</sup>						
Bluetooth <sup>②</sup>	o	o	o	o		
Caractéristiques et équipement	<ul style="list-style-type: none"> <li>• Pour un usage professionnel en forêt</li> <li>• Serre-tête avec réglage par cliquet</li> <li>• Répartition du poids optimale</li> <li>• Bandes réfléchissantes pour une sécurité accrue</li> <li>• Excellente ventilation</li> <li>• Manipulation facile de la visière et de la protection auditive</li> <li>• Divers accessoires disponibles</li> </ul>	<ul style="list-style-type: none"> <li>• Pour un usage professionnel en forêt</li> <li>• Serre-tête avec réglage par cliquet</li> <li>• Bandes réfléchissantes pour une sécurité accrue</li> <li>• Excellente ventilation</li> <li>• Manipulation facile de la visière et de la protection auditive</li> <li>• Divers accessoires disponibles</li> </ul>	<ul style="list-style-type: none"> <li>• Casque d'escalade universel pour tous les travaux professionnels au sol et dans les arbres</li> <li>• Serre-tête avec réglage par cliquet et ouvertures d'aération</li> <li>• Mentonnière avec fermeture en aimant</li> <li>• Bandes réfléchissantes pour une sécurité accrue</li> <li>• Confort élevé</li> </ul>	<ul style="list-style-type: none"> <li>• Casque d'escalade universel pour tous les travaux professionnels au sol et dans les arbres</li> <li>• Serre-tête avec réglage par cliquet et ouvertures d'aération</li> <li>• Mentonnière avec fermeture en aimant</li> <li>• Bandes réfléchissantes pour une sécurité accrue</li> <li>• Confort élevé</li> </ul>	<ul style="list-style-type: none"> <li>• Pour un usage professionnel en forêt</li> <li>• Serre-tête avec réglage par cliquet et ouvertures d'aération</li> <li>• Bandes réfléchissantes pour une sécurité accrue</li> <li>• Avec protection auditive électronique pour pouvoir écouter de la musique et téléphoner</li> </ul>	<ul style="list-style-type: none"> <li>• Pour un usage professionnel en forêt</li> <li>• Serre-tête avec réglage par cliquet et ouvertures d'aération</li> <li>• Bandes réfléchissantes pour une sécurité accrue</li> <li>• Avec protection auditive électronique : assure une communication de haute qualité entre plusieurs participants, ambient listening</li> </ul>
Référence	0000 888 0801	0000 888 0802	0000 888 0812	0000 888 0814	0000 888 0806	0000 888 0813
Prix de vente conseillés par le fabricant en euros	118,00	135,00	197,00	219,00	242,00 <sup>③</sup>	569,00 <sup>④</sup>
ACCESSOIRES <sup>②</sup>						
Fixation intérieure de la protection anti-pluie	o	o	o	o	o	o
Lunettes de protection intégrées	o	o	-	-	o	o
Extension de visière	o	o	-	-	o	o
Mentonnières	o	o	•	•	o	o
Oreillettes anti-bruit DYNAMIC Sound	o	o	-	-	•	o
Oreillettes anti-bruit ADVANCE ProCOM	o <sup>③</sup>	o <sup>③</sup>	o	o	o	•

### LAMPE FRONTALE STIHL AVEC SUPPORT POUR CASQUE

Accessoire pratique pour le jogging, le vélo ou les travaux forestiers pendant la saison sombre. Avec bande élastique réglable sur tout le pourtour pour un maintien parfait sur la tête. Inclus : un support pratique permettant de fixer la lampe frontale à tous les casques de protection STIHL.

Référence  
0421 600 0069

€ 000,00

➔ Voir aussi sur [stihl.be/fr](http://stihl.be/fr) et [stihl.lu](http://stihl.lu)



• De série  
o Optionnel  
- Non disponible

+ Normal  
++ Bon  
+++ Très bon

① Explication des sigles de conformité à la page 411  
② Plus d'informations concernant les accessoires pour ensemble-casques à partir de page 378

③ Les oreillettes anti-bruit ADVANCE ProCOM se montent sur la fixation existante du casque sans l'adaptateur fourni  
④ Recupel inclus pour la Belgique





## ACCESSOIRES POUR ENSEMBLE-CASQUES

## OUREILLETES ANTI-BRUIT DYNAMIC SOUND



La connexion Bluetooth® permet d'utiliser les fonctions du smartphone telles que les appels téléphoniques ou l'écoute de musique. Pour l'utilisation du casque ADVANCE X-Climb (sans visière ni protection auditive), l'adaptateur pour l'ensemble coquilles anti-bruit DYNAMIC Sound est nécessaire.

EN 352, SNR 27 (H: 31; M: 24; L: 18)

Pour ensemble-casques ADVANCE Vent, X-Vent et X-Vent ProCOM ainsi que le casque ADVANCE X-Climb (sans visière ni protection auditive)

Référence  
0000 889 9043 € 140,00<sup>①</sup>



## OUREILLETES ANTI-BRUIT ADVANCE PROCOM



ADVANCE ProCOM est une protection auditive, mais aussi une solution de communication innovante, répondant aux besoins des professionnels de la sylviculture et de l'arboriculture. Sa technologie permet de connecter jusqu'à 16 personnes en réseau : les utilisateurs sont ainsi en contact direct. Chaque casque fait également office d'amplificateur, ce qui permet de couvrir de plus longues distances pour des équipes plus grandes. Un filtre efficace permettant d'atténuer activement le bruit des machines et l'excellente qualité vocale facilitent la concentration lors du travail et assurent une communication claire et agréable, même dans des environnements bruyants. Grâce à la connexion Bluetooth®, vous pourrez en outre utiliser les fonctions de votre smartphone et intégrer des appareils radio classiques dans la communication via l'ADVANCE ProCOM. Une radio FM est aussi disponible pour le divertissement pendant le travail.

EN 352, SNR 31 (H: 36; M: 29; L: 21)<sup>①</sup>

Pour tous les ensemble-casques ADVANCE

Référence  
0000 889 8011 € 520,00<sup>②</sup>

Autre version :

- ➔ Protège-oreilles anti-bruit ADVANCE ProCOM à la page 371
- ➔ Casque forestier avec ADVANCE ProCOM à la page 376



## FIXATION INTÉRIEURE DE LA PROTECTION ANTI-PLUIE



Empêche de manière fiable la pénétration de pluie, de neige ou de petites particules de saleté par le haut.

Pour ensemble-casque  
FUNCTION Basic Référence  
0000 889 8004 € 10,00

Pour ensemble-casques  
FUNCTION Universal, DYNAMIC  
Light et ADVANCE X-Climb 0000 884 0435 € 8,00

Pour ensemble-casques  
DYNAMIC Ergo et X-Ergo 0000 889 8009 € 16,00

Pour ensemble-casques  
ADVANCE Vent, X-Vent,  
X-Vent Sound et X-Vent ProCOM 0000 889 8006 € 16,00

Pour ensemble-casques  
Aero Light et Integra 0000 884 0177 € 12,00



## MENTONNIÈRES

Pour attacher solidement l'ensemble casque sur la tête. Empêche l'ensemble casque de glisser lorsqu'on se penche ou qu'on travaille dans des plantations denses et touffues.

Pour les ensembles casques  
ADVANCE Vent et X-Vent Référence  
0000 889 8007 € 19,00



## LUNETTES DE PROTECTION INTÉGRÉES

Lunettes de protection sans branches, à intégrer directement sur le casque grâce à un support. Peuvent être glissées par le haut, sous la coque du casque, si nécessaire.

Pour ensemble-casques ADVANCE Vent,  
X-Vent, X-Vent Sound et X-Vent ProCOM Référence  
0000 894 9402 € 21,00

## EXTENSION DE VISIÈRE



Pour protéger la zone du cou contre les particules de saleté projetées, par exemple les copeaux de bois.

Pour ensemble-casques ADVANCE  
Vent, X-Vent, X-Vent Sound  
et X-Vent ProCOM Référence  
0000 889 8008 € 9,00

## ADAPTATEUR POUR L'ENSEMBLE COQUILLES ANTI-BRUIT DYNAMIC SOUND



Permet de fixer en toute sécurité les deux coquilles anti-bruit DYNAMIC Sound sur le casque forestier ADVANCE X-CLIMB (casque et coquilles anti-bruit non inclus).

Artikelnummer  
0000 889 8013 € 22,00





LUNETTES DE PROTECTION



SÉRIE	LUNETTES DE PROTECTION					
	FUNCTION STANDARD	FUNCTION LIGHT			FUNCTION SLIM	
Couleur des verres	●	●	●	○	●	○
Domaine	Emploi universel	Rehaussement de contraste élevé	Idéales en cas de fort ensoleillement	Idéales en cas de lumière faible	Idéales en cas de fort ensoleillement	Idéales en cas de lumière faible
Certification / norme	EN 166, EN 170	EN 166, EN 170	EN 166, EN 172	EN 166, EN 170	EN 166, EN 172	EN 166, EN 170
Classe de résistance balistique	F (45 m/s)	F (45 m/s)			F (45 m/s)	
Protection latérale	●	●			●	
Anti-rayures	●	●			●	
Anti-buée	-	-			-	
Protection UV 100 %	●	●			●	
<b>Référence</b>	<b>0000 884 0367</b>	<b>0000 884 0360</b>	<b>0000 884 0362</b>	<b>0000 884 0361</b>	<b>0000 884 0378</b>	<b>0000 884 0377</b>
<b>Prix de vente conseillés par le fabricant en euros</b>	<b>6,00</b>	<b>11,00</b>			<b>17,00</b>	



SÉRIE	DYNAMIC					
	DYNAMIC CONTRAST				DYNAMIC LIGHT PLUS	
Couleur des verres	●	●	●	○	●	○
Domaine	Rehaussement de contraste très élevé	Rehaussement de contraste élevé	Idéales en cas de fort ensoleillement	Idéales en cas de lumière faible	Rehaussement de contraste très élevé	Idéales en cas de fort ensoleillement
Certification / norme	EN 166, EN 170	EN 166, EN 170	EN 166, EN 172	EN 166, EN 170	EN 166, EN 170	EN 166, EN 170
Classe de résistance balistique	F (45 m/s)			F (45 m/s)		
Protection latérale	●			●		
Anti-rayures	●			●		
Anti-buée	●			●		
Protection UV 100 %	●			●		
<b>Référence</b>	<b>0000 884 0363</b>	<b>0000 884 0364</b>	<b>0000 884 0365</b>	<b>0000 884 0366</b>	<b>0000 884 0372</b>	<b>0000 884 0371</b>
<b>Prix de vente conseillés par le fabricant en euros</b>	<b>16,00</b>				<b>26,00</b>	



SÉRIE	TIMBERSPORTS®			CONVIENT AUX PORTEURS ET PORTEUSES DE LUNETTES	
	TIMBERSPORTS® EDITION			SUPER OTG	ULTRASONIC
Couleur des verres	●	○	○	○	○
Domaine	Idéales en cas de fort ensoleillement	Convient en cas de fort ensoleillement, effet miroir moderne	Idéales en cas de lumière faible	Emploi universel, idéales en cas de lumière faible	Tronçonneuse de sauvetage, découpeuse à disque, idéales en cas de lumière faible et dans des conditions poussiéreuses
Certification / norme	EN 166, EN 172	EN 166, EN 172	EN 166, EN 170	EN 166, EN 170	EN 166, EN 170
Classe de résistance balistique	F (45 m/s)			F (45 m/s)	B (120 m/s)
Monture / branches réglables	-			-	●
Protection latérale	●			●	●
Anti-rayures	●			●	●
Anti-buée	●			●	●
Protection UV 100 %	●			●	●
<b>Référence</b>	<b>0000 884 0380</b>	<b>0000 884 0381</b>	<b>0000 884 0379</b>	<b>0000 884 0358</b>	<b>0000 884 0359</b>
<b>Prix de vente conseillés par le fabricant en euros</b>	<b>25,00</b>			<b>29,00</b>	<b>36,00</b>

### LUNETTES DE PROTECTION TIMBERSPORTS® EDITION

Ces lunettes de protection modernes, ornées d'éléments TIMBERSPORTS® discrets sur les branches, sont idéales pour le travail avec des machines STIHL. Elles peuvent également être portées pendant les loisirs, par exemple pour le sport. Agréables à porter, même sur une peau humide, elles sont équipées de verres antibuée et d'un insert supplémentaire anti-poussière et anti-transpiration au niveau du front. Elles sont par ailleurs dotées d'un revêtement anti-rayures et d'une protection contre les UV. Les branches fines et flexibles assurent un confort de port inégalé sous les protections auditives. Les lunettes de protection TIMBERSPORTS® Edition sont disponibles en version transparente, teintée ou argentée avec effet miroir. Un sac anti-poussière exclusif en microfibres est fourni pour le rangement et le transport. Il sert également de chiffon pour nettoyer les lunettes.



● De série  
- Non disponible





## GANTS DE PROTECTION



SÉRIE	GANTS DE PROTECTION					DYNAMIC				ADVANCE		
	FUNCTION SENS TOUCH	FUNCTION UNIVERSAL	FUNCTION DUROGRIP	FUNCTION THERMOGRIP	FUNCTION PROTECT MS	DYNAMIC DURO	DYNAMIC SENSOLIGHT	DYNAMIC VENT	DYNAMIC THERMOVENT	ADVANCE DURO	ADVANCE ERGO	ADVANCE ERGO MS
Matière	Maille avec immersion nitrile	Cuir vachette / dos en toile	Maille avec immersion de latex	Maille avec immersion de latex	Cuir vachette / dos textile	Cuir vachette	Cuir de mouton / dos textile	Cuir synthétique / dos textile	Cuir de chèvre / dos textile	Cuir vachette / dos textile	Cuir de chèvre / dos textile	Cuir vachette / dos textile
Certification / norme	EN 388, EN ISO 21420	EN 388, EN ISO 21420	EN 388, EN ISO 21420	EN 388, EN ISO 21420, EN 511	EN 388, EN ISO 21420, EN ISO 11393	EN 388, EN ISO 21420	EN 388, EN ISO 21420	EN 388, EN ISO 21420	EN 388, EN ISO 21420, EN 511	EN 388, EN ISO 21420	EN 388, EN ISO 21420	EN 388, EN ISO 21420
Niveaux de performance selon la norme EN 388 : Abrasion / Coupure / Déchirement / Perforation / Coupure ISO	4/1/2/1/X	3/1/3/3/X	2/1/2/1/X	2/2/4/1/X	2/1/3/2/X	2/1/3/2/X	1/1/1/2/X	2/1/2/1/X	2/1/2/2/X	2/1/3/2/X	2/0/2/2/X	2/1/3/1/X
Niveaux de performance selon la norme EN 511 : froid convectif / froid de contact / imperméabilité	-	-	-	1/2/X	-	-	-	-	1/1/X	-	-	-
Ajustement / coupe	+++	+	++	++	+	++	++	++	+++	++	+++	+++
Sensibilité	+++	+	+	+	+	+	+++	++	+++	++	+++	+++
Résistance	+	++	+++	+++	+++	+++	++	-	++	+++	++	++
Protection contre le froid	-	-	++	+++	++	-	-	-	++	+	-	-
Manchette	Élastique	Manchette ouverte	Élastique	Élastique	Élastique	Manchette ouverte	Élastique, fermeture Velcro	Élastique, fermeture Velcro	Élastique	Élastique	Élastique, fermeture Velcro	Élastique, fermeture Velcro
Particularités	Compatible avec l'utilisation d'écrans tactiles	Manchette longue	Bonne adhérence sur matière mouillée, bonne protection contre l'humidité	Bonne adhérence sur matière mouillée, bonne protection contre l'humidité	Classe de protection anti-coupures 0; design de protection contre les coupures A	Cuir tout autour	Légère, bandes réfléchissantes	Compatible avec l'utilisation d'écrans tactiles, légers, thermoactifs	Thermoactifs, hydrofuges	Protection du poignet	Thermoactives, élastiques	Thermoactifs, bandes réfléchissantes
Référence	M = 9 0088 611 1509 L = 10 0088 611 1510 XL = 11 0088 611 1511	Taille unique 0088 611 1410	S = 8 0088 611 1008 M = 9 0088 611 1009 L = 10 0088 611 1010 XL = 11 0088 611 1011	S = 8 0088 611 1208 M = 9 0088 611 1209 L = 10 0088 611 1210 XL = 11 0088 611 1211	S = 8 0088 610 0408 M = 9 0088 610 0409 L = 10 0088 610 0410 XL = 11 0088 610 0411	S = 8 0088 611 1308 M = 9 0088 611 1309 L = 10 0088 611 1310 XL = 11 0088 611 1311	S = 8 0088 611 0808 M = 9 0088 611 0809 L = 10 0088 611 0810 XL = 11 0088 611 0811	S = 8 0088 611 1708 M = 9 0088 611 1709 L = 10 0088 611 1710 XL = 11 0088 611 1711	S = 8 0088 611 0508 M = 9 0088 611 0509 L = 10 0088 611 0510 XL = 11 0088 611 0511	M = 9 0088 611 0609 L = 10 0088 611 0610 XL = 11 0088 611 0611	M = 9 0088 611 0409 L = 10 0088 611 0410 XL = 11 0088 611 0411	S = 8 0088 611 1608 M = 9 0088 611 1609 L = 10 0088 611 1610 XL = 11 0088 611 1611 XXL = 12 0088 611 1612
Prix de vente conseillés par le fabricant en euros	6,00	5,00	11,00	12,00	46,00	16,00	20,00	23,00	28,00	24,00	26,00	26,00

+ Bon ++ Très bon +++ Excellent - Non disponible







**CHAQUE CHOSE  
À SA PLACE.**

### SAC POUR TRONÇONNEUSE « TIMBERSPORTS® EDITION »

Sac flexible et résistant fabriqué dans un matériau hydrofuge. Design TIMBERSPORTS®. Permet de ranger et transporter facilement tronçonneuse et accessoires. Convient pour des longueurs de guide jusqu'à 50 cm, plaque de fond pour plus de stabilité, poches intérieures pratiques pour les accessoires tels que batteries, chargeur, chaînes, sprays de marquage, etc. Le contenu illustré n'est pas fourni avec le sac.

Dimensions (l x H x P) **95 x 43 x 30 cm** Référence **0000 900 4300** **€ 69,00**



### SAC DE TRANSPORT POUR TRONÇONNEUSES

Pour le rangement et le transport de tronçonneuses d'une longueur de coupe allant jusqu'à 45 cm. Le contenu illustré n'est pas fourni avec le sac.

Dimensions (l x H x P) **94 x 30 x 27 cm** Référence **0000 881 0508** **€ 37,50**



### SAC DE TRANSPORT

Sac léger et résistant pour le transport et le rangement de tous les moteurs CombiSystème avec poignée circulaire et les outils CombiSystème FS-KM ou HL-KM. Convient également parfaitement pour les machines sur batterie KMA 80 R, KMA 120 R, KMA 135 R, HSA 50, HSA 60, HSA 100, HLA 56, BGA 57, BGA 60, BGA 86 et BGA 100 avec chacune une batterie et un chargeur. Le contenu illustré n'est pas fourni avec le sac.

Dimensions (l x H x P) **124 x 24 x 37 cm** Référence **0000 881 0507** **€ 51,00**



### COFFRET POUR TRONÇONNEUSES

Pour le rangement et le transport de toutes les tronçonneuses sur batterie ou thermiques d'une longueur de coupe allant jusqu'à 50 cm (ne convient pas pour les tronçonneuses électriques ni pour les tronçonneuses thermiques MS 500i, MS 661 C-M, MS 880 et MS 881). Le contenu illustré n'est pas fourni avec le coffret.

Dimensions (l x H x P) **55 x 35 x 33 cm** Référence **0000 900 4008** **€ 60,00**



Prix de vente conseillés par le fabricant en euros



Boîte S Boîte M Boîte L

### BOÎTES DE RANGEMENT (SYSTÈME SYSTEMAINER<sup>3</sup>)

Pour un transport sûr, facile et peu encombrant des batteries, chargeurs et autres accessoires. Les boîtes sont empilables et, grâce à la serrure T-loc, l'accès à une boîte est également possible à l'intérieur de la pile. Les boîtes de rangement STIHL du système Systemainer<sup>3</sup> peuvent être intégrées de manière flexible.

Avec un insert pour 2 batteries AP et un chargeur AL  
Boîte **S** Dimensions (l x H x P) **40 x 13 x 30 cm** Référence **0000 882 9703** **€ 67,00**

Avec un insert pour 6 batteries AP et un chargeur AL  
**M** **40 x 23 x 30 cm** **0000 882 9704** **€ 78,00**

Avec plaque, par exemple pour une batterie AR L et un système de port ou pour les batteries AP  
**L** **40 x 43 x 30 cm** **0000 882 9705** **€ 90,00**

### PORTE-BATTERIE

Pour le transport simple et pratique de jusqu'à six batteries AP. Batteries AP non incluses.

Dimensions (l x H x P) **29 x 21 x 32 cm** Référence **4850 490 0600** **€ 47,30**



### POCHETTE POUR BATTERIE

Pochette légère et résistante pour emporter et ranger en toute facilité divers accessoires, comme deux batteries et un chargeur.

Dimensions (l x H x P) **39 x 27 x 9 cm** Référence **0000 881 0520** **€ 30,50**



### NOUVEAU SAC BATTERIE/HUILE

Sac compartimenté pour le transport de jusqu'à 4 batteries AP ou AK, 1 l d'huile de chaîne adhésive ainsi que divers outils et pièces de rechange. Le matériau robuste protégé de l'eau et de la saleté. Se porte à l'épaule. Le contenu illustré n'est pas fourni avec le sac.

Dimensions (l x H x P) **37 x 17 x 19 cm** Référence **0000 881 0301** **€ 79,00**







## OUTILS À MAIN ET ACCESSOIRES FORESTIERS

- Pour l'entretien privé et professionnel des jardins et espaces forestiers
- Travail rapide et efficace
- Accessoires utiles pour l'utilisation quotidienne

### NOUVEAU SÉCATEUR SUR BATTERIE ASA 20 POUR DES COUPES NETTEMENT MOINS FATIGANTES



10,8 V - 0,8 kg<sup>①</sup>



Outil idéal pour un entretien simple, pratique et surtout moins fatigant des arbres, des buissons, des arbustes, des plantations d'ornement et des vignes. L'ASA 20 est capable de tailler sans effort des branches jusqu'à un diamètre de 25 mm. Coupe nette. Vitesse de fermeture rapide, coupe progressive pour un travail précis, deux largeurs d'ouverture de lame différentes pour encore plus d'efficacité, même lors de la coupe de branches plus fines. Écran, poignée ergonomique, excellent équilibre, outillage de bord intégré pour un entretien facile et rapide.



ASA 20 sans batterie ni chargeur Référence VA05 011 6200 € 179,00<sup>②</sup>

**Le set comprend :**  
1 x ASA 20  
1 x batterie lithium-ion AS 2, 28 Wh, 10,8 V  
1 x chargeur standard AL 1

Set ASA 20 avec AS 2 et AL 1 VOUS ÉCONOMISEZ € 44,00<sup>③</sup> Référence VA05 011 6210 € 219,00<sup>④</sup>

### NOUVEAU JEU DE LAMES



Lames de rechange de qualité supérieure et durables, constituées d'un matériau robuste pour des performances de coupe optimales.

Pour ASA 20 Référence VA05 007 4200 € 24,90

### PAGE 340 MULTIOIL BIO



Huile polyvalente à usages multiples, par exemple pour l'entretien des lames du sécateur sur batterie ASA 20. Disponible en 50 ml et 150 ml.

## UNE BONNE PRISE EN MAIN VOUS DONNE TOUTE LA FORCE NÉCESSAIRE

Outillage et articles forestiers 386













Système de ceinture modulable ADVANCE X-Flex 396

	Référence	Prix de vente conseillés par le fabricant en euros	Longueur (cm)	Poids (kg)	Ø de branches jusqu'à (mm)	Nombre de largeurs d'ouverture de lame	Coupe progressive	Viticulture <sup>⑤</sup>	Fruiticulture <sup>⑥</sup>	Horticulture <sup>④</sup>	Entretien des jardins et des parcs <sup>⑦</sup>	Système de batterie STIHL
<b>ASA 20</b>	<b>NOUVEAU</b> VA05 011 6200	179,00 <sup>②</sup>	32	0,8	25	2	●	+	+	+	+	Système AS
<b>Set ASA 20 avec AS 2 + AL 1</b>	<b>NOUVEAU</b> VA05 011 6210	219,00 <sup>③</sup>	32	1,0	25	2	●	+	+	+	+	Système AS

● De série  
+ Approprié  
① Poids sans batterie  
② Taille des vignes  
③ Tailles de formation, de rajeunissement et de fructification  
④ Travaux d'élagage et de rajeunissement (plantes, fleurs)  
⑤ Travaux d'élagage et de rajeunissement (buissons, haies)  
⑥ Économies en cas d'achat d'un set par rapport à l'achat des composants individuels  
⑦ Explication des symboles voir page 404  
⑧ Recupel inclus pour la Belgique



## SÉCATEURS DE JARDIN













	Référence	Prix de vente conseillés par le fabricant en euros	Longueur (cm)	Poids (g)	Ø de branches jusqu'à (mm)	Viticulture <sup>①</sup>	Fruticulture <sup>②</sup>	Horticulture <sup>③</sup>	Entretien des jardins et des parcs <sup>④</sup>	Sigles de conformité <sup>⑤</sup>	Équipements
<b>BYPASS<sup>®</sup></b>											
<b>PG 10</b>											
	0000 881 3604	12,00	22	230	20	+	+	++	+		Encoche coupe-fil, fermeture à une seule main
<b>PG 20</b>											
	0000 881 3637	39,00	22	240	25	++	++	++	+++		Encoche coupe-fil, fermeture à une seule main
<b>PG 30</b>											
	0000 881 3638	61,00	22	255	25	+++	+++	++	+++		Encoche coupe-fil, fermeture à une seule main, rainure à sève
<b>FELCO F 6</b>											
	0000 881 8501	61,00	20	210	20	+++	++	+++	++		Encoche coupe-fil, fermeture à une seule main, rainure à sève
<b>FELCO F 8</b>											
	0000 881 8503	64,00	21	245	25	+++	+++	++	+++		Encoche coupe-fil, fermeture à une seule main, rainure à sève
<b>FELCO F 9</b> (pour une utilisation à la main gauche)											
	0000 881 8504	64,00	21	245	25	+++	+++	++	+++		Encoche coupe-fil, fermeture à une seule main, rainure à sève
<b>FELCO F 2</b>											
	0000 881 8500	67,00	22	240	25	++	++	++	+++		Encoche coupe-fil, fermeture à une seule main, rainure à sève
<b>FELCO F 7</b>											
	0000 881 8502	84,00	21	290	25	+++	+++	++	+++		Encoche coupe-fil, fermeture à une seule main, rainure à sève, poignée tournante
<b>AMBOSS<sup>®</sup></b>											
<b>PG 25</b>											
	0000 881 3639	39,00	20	260	15	+	+++	+	++		Fermeture à une seule main

+ Approprié  
++ Bien approprié  
+++ Très bien approprié

① Plus d'informations sur les versions Bypass (à embranchements) et Amboss (à éclume) à la page 409  
② Taille des vignes  
③ Tailles de formation, de rajeunissement et de fructification

④ Travaux d'élagage et de rajeunissement (plantes, fleurs)  
⑤ Travaux d'élagage et de rajeunissement (buissons, haies)  
⑥ Explication des sigles de conformité à la page 411

## COUPE-BRANCHES

	Référence	Prix de vente conseillés par le fabricant en euros	Longueur (cm)	Poids (g)	Ø de branches jusqu'à (mm)	Viticulture <sup>①</sup>	Fruticulture <sup>②</sup>	Horticulture <sup>③</sup>	Entretien des jardins et des parcs <sup>④</sup>	Sigles de conformité <sup>⑤</sup>	Équipements
<b>BYPASS<sup>®</sup></b>											
<b>PB 10</b>											
	0000 881 3669	57,00	60	1.000	35	+++	+++	++	++		Tête de coupe tirante, amortisseur préservant les articulations, cannelures sur la contre-lame
<b>PB 11</b>											
	0000 881 3670	68,00	75	1.150	35	+++	+++	++	++		Tête de coupe tirante, amortisseur préservant les articulations, cannelures sur la contre-lame
<b>PB 20</b>											
	0000 881 3664	107,00	80	1.125	42	++	++	++	++		Tête de coupe tirante, amortisseur préservant les articulations
<b>PB 30</b>											
	0000 881 6500	141,00	83	1.695	50	+++	+++	++	+++		Tête de coupe tirante, amortisseur préservant les articulations, cannelures sur la contre-lame
<b>AMBOSS<sup>®</sup></b>											
<b>PB 25</b>											
	0000 881 3653	92,00	80	1.245	40	-	++	-	++		Amortisseur préservant les articulations
<b>PB 35</b>											
	0000 881 3665	137,00	80	1.460	48	-	+++	-	+++		Amortisseur préservant les articulations







### ÉTUI POUR CEINTURE



Pour sécateurs. Cuir de bœuf ultra robuste, couleur noire. Ne convient pas au sécateur sur batterie ASA 20.

Référence  
0000 881 3644 € 20,00

### OUTIL D'AFFÛTAGE 3-EN-1



Pour ébrancheurs, sécateurs, haches et hachettes, couteaux et ciseaux. Design ergonomique pour une utilisation aisée et un résultat d'affûtage professionnel. Ne convient pas au sécateur sur batterie ASA 20.

Référence  
0000 881 9801 € 21,00

### CISAILLE À HAIE PH 10



54 cm, 1.050 g. Pour des haies et des buissons tendres à très durs. Tranchants à revêtement spécial protégés contre la corrosion, de forme ondulée, avec rainures à sève, réglage sans outil des raccords de lame, poignée en bois de hêtre, amortisseur boutoir.

Référence  
0000 881 3671 € 70,00

### PIERRE À AIGUISER ET À AFFÛTER



Pour ébrancheurs, sécateurs, cisailles ainsi que pour l'affûtage fin de fauchards, d'écorçoirs et de haches. Deux côtés avec grain grossier et fin, utilisable avec de l'eau et de l'huile. Ne convient pas au sécateur sur batterie ASA 20.

Référence  
0000 881 6001 € 17,00

### SCIE TÉLESCOPIQUE PR 40 CT



40 cm, env. 520 g. Scie professionnelle compatible avec le manche télescopique, lame résistante en acier au carbone (chromage dur), tranchant haute performance avec interstices permettant d'empêcher tout coincement. L'écorçoir permet d'éviter d'abîmer l'écorce, le crochet maintient la scie pendant la coupe. Avec étui pour un rangement en toute sécurité.

Référence  
0000 881 4141 € 116,00

### MANCHE TÉLESCOPIQUE POUR PR 40 CT

184-456 cm. Manche ovale en aluminium hautement résistant avec levier de serrage et crans d'arrêt pour un réglage progressif de la longueur. Position pour charges lourdes. Longue isolation en caoutchouc pour protéger contre le froid et garantir une prise ferme.

Référence  
0000 881 4113 € 186,00

### SCIE TÉLESCOPIQUE PR 38 CT



40 cm, env. 400 g. Scie d'ébranchage de qualité supérieure. Lame de scie en chrome dur avec interstices, crochet, boutoir servant d'écorçoir.

Référence  
0000 881 3672 € 70,00

### MANCHE TÉLESCOPIQUE POUR PR 38 CT

175-320 cm, réglage continu. Pour des travaux jusqu'à environ 5 mètres de hauteur. Tuyau résistant composé de deux parties en aluminium Ø 30 mm / 27 mm. Extrêmement robuste, tendeur excentrique en acier facilement réglable, zone de saisie caoutchoutée.

Référence  
0000 881 6101 € 106,00



## SCIES D'ÉBRANCHAGE

Pour une coupe rapide et précise. Triple denture japonaise, acier chromé trempé par impulsion, lame de scie conique, poignée caoutchoutée ergonomique, protection anticorrosion, avec étui pour une fixation bilatérale à la ceinture, utilisable aussi bien de la main gauche que de la main droite.

Avec lame de scie droite pour un usage universel dans l'horticulture et l'aménagement paysager.



PR 24, lame 24 cm, 305 g, Ø de branches jusqu'à 100 mm Référence 0000 881 8701 € 67,00

PR 33, 33 cm lame 33 cm, 370 g, Ø de branches jusqu'à 150 mm Référence 0000 881 8702 € 70,00

Avec lame de scie coudée pour une coupe sans pression, par ex. pour les travaux d'entretien des arbres.



PR 27 C, lame 27 cm, 358 g, Ø de branches jusqu'à 120 mm Référence 0000 881 8703 € 75,00

PR 33 C, lame 33 cm, 391 g, Ø de branches jusqu'à 150 mm Référence 0000 881 8704 € 81,00

En acier au carbone traité et protégé contre la corrosion, pour le tronçonnage très rapide avec des découpes nettes. Dents groupées avec interstices, poignée crochue en bois de hêtre.



PR 32 CW, lame 32 cm, 230 g, Ø de branches jusqu'à 150 mm Référence 0000 881 4111 € 41,00

## SCIE PLIANTE PR 16

Pour une coupe rapide et précise. Triple denture japonaise, acier chromé trempé par impulsion, lame de scie conique, poignée caoutchoutée ergonomique, lame de scie rabattable, protection anticorrosion.



Lame 16 cm, 160 g, Ø de branches jusqu'à 65 mm Référence 0000 881 8700 € 38,00

## COINS D'ABATTAGE ET DE SCIAGE EN PLASTIQUE



Résistant aux chocs même à basses températures. Polyamide, structure de surface empêchant le coin de sauter, en trois longueurs pour bois moyen et épais ainsi qu'avec angle plus important.

19 cm	Référence 0000 881 2212	€ 12,00
23 cm	0000 881 2213	€ 17,00
25 cm	0000 881 2214	€ 19,00

## COINS D'ABATTAGE ET À REFENDRE EN ALUMINIUM



Avec tranchant fin pour une bonne pénétration dans le bois. Trois versions pour diamètres de troncs petits, moyens et grands, écaïlle de retenue, nervure de guidage, côté calage lisse pour faciliter le placement d'un deuxième coin dans le trait d'abattage, alliage d'aluminium de très grande qualité.

22 cm, 600 g	Référence 0000 881 2222	€ 32,00
24 cm, 800 g	0000 881 2223	€ 40,00
26 cm, 1.000 g	0000 881 2224	€ 48,00

## COIN D'ABATTAGE EN ALUMINIUM

Avec denture pour une tenue optimale dans le bois.

12 x 4 cm, 190 g	Référence 0000 881 2201	€ 10,00
------------------	-------------------------	---------

## COIN D'ABATTAGE EN ALUMINIUM



Forgé avec bois et anneau.

980 g	Référence 0000 890 9200	€ 41,00
-------	-------------------------	---------

## COIN VRILLÉ EN ALUMINIUM



Fente maximale grâce à sa forme rotative. Nervure de guidage et griffes de retenue pour une tenue exceptionnelle dans le bois gelé, forgé pour une excellente stabilité avec un poids réduit, surface de frappe circulaire.

22 cm, 920 g	Référence 0000 881 2221	€ 50,00
--------------	-------------------------	---------

## SAPIE À MAIN



Pour prendre et déplacer le bois de chauffe, les petits troncs d'arbres et les morceaux de bois. Manche en frêne, forme allemande.

35 cm, 500 g	Référence 0000 881 2800	€ 46,00
--------------	-------------------------	---------

## SAPIE EN ALUMINIUM



Permet de prendre et déplacer les petits troncs d'arbres et morceaux de bois tout en ménageant son dos. Alliage d'aluminium hautement résistant avec poignée en matière plastique. Prise sûre grâce à un crochet supplémentaire à l'extrémité de la poignée.

70 cm, 580 g	Référence 0000 881 2805	€ 112,00
--------------	-------------------------	----------

## LEVIER D'ABATTAGE



Pour faire basculer l'arbre par-dessus la charnière dans la direction souhaitée. Avec crochet tourne-bille pour faire tourner les troncs. En alliage d'acier spécial.

76 cm, env. 1.800 g	Référence 0000 881 2701	€ 73,00
130 cm, env. 3.400 g	0000 881 2700	€ 110,00



**DÉCOUVREZ D'AUTRES ACCESSOIRES TELS QUE LES KITS D'AFFÛTAGE ET LES LIMES POUR CHÂÎNES**

À PARTIR DE LA PAGE 99

## CROCHET DE LEVAGE FP 10



Pour l'élévation, le transport et la pose de bois lamellé. Poignée confortable.



Référence 0000 881 4401	€ 38,00
-------------------------	---------

## CROCHET TIRE-BOIS FZ 10



Pour la traction de troncs d'arbres avec accrochage simplifié grâce aux pointes affûtées. Acier trempé de grande qualité, poignée confortable.



Référence 0000 881 2907	€ 29,00
-------------------------	---------

## PINCE MANUELLE FP 20



Pour le déplacement de bois avec poignée confortable coudée. Pointes trempées.



Ouverture de 20 cm	Référence 0000 881 3005	€ 43,00
--------------------	-------------------------	---------

## SERPE SUISSE

Convient pour l'entretien des jeunes pousses et pour enlever les pousses basses. En acier de qualité forgé, avec poignée en cuir véritable.



Longueur totale 44 cm, longueur de la lame 32 cm, 650 g	Référence 0000 881 3400	€ 28,00
---	-------------------------	---------

Les prix indiqués dans ce catalogue sont basés sur les tarifs du 1er janvier 2025. STIHL se réserve le droit de modifier les prix de vente conseillés à titre indicatif. Vous trouverez les prix actuels sur [stihl.be/fr](http://stihl.be/fr) et [stihl.lu](http://stihl.lu).

Prix de vente conseillés par le fabricant en euros





① Explication des sigles de conformité à la page 411









Référence	Prix de vente conseillés par le fabricant en euros	Longueur (cm)	Poids de la tête (g)	Matériau du manche de hache	Sigles de conformité <sup>①</sup>	Travaux d'ébranchage	Travaux d'abattage à la hache	Travaux de fendaison faciles/moyennement difficiles (bois d'allumage, 30 cm long / Ø jusqu'à 30 cm)	Travaux de fendaison moyennement difficiles / difficiles (35 cm long / Ø jusqu'à 50 cm)	Fente de pièces en mètre et de bois lourd (le cas échéant avec coins à refendre)	Abattage avec coin (aluminium ou plastique)
-----------	--	---------------	----------------------	-----------------------------	-----------------------------------	----------------------	-------------------------------	---	---	--	---




**CLASSIQUE**

<b>HACHETTE DE BÛCHERON AX 6</b>											
	0000 881 1969	34,00	40	600	Frêne	-	+	-	+	-	-
<b>HACHE DE BÛCHERON AX 10</b>											
	0000 881 1971	50,00	60	1.000	Frêne	-	++	+	+	-	+
<b>HACHE DE BÛCHERON AX 16 S</b>											
	0000 881 1957	114,00	70	1.550 <sup>②</sup>	Caryer		++	++	++	+	+







**HACHES À REFENDRE**  
Résultat d'abattage optimal pour un minimum d'effort grâce à la tête cunéiforme.

<b>HACHETTE À REFENDRE AX 13 C</b>											
	0000 881 1914	56,00	50	1.250 <sup>②</sup>	Frêne		+	-	++	-	+
<b>HACHE À REFENDRE AX 28 CS</b>											
	0000 881 2014	105,00	80	2.800 <sup>②</sup>	Caryer		+	-	+++	+++	+

**MERLINS**  
Tête forgée et bec recourbé. Surface de frappe extra grande pour enfoncer en toute sécurité les coins en aluminium et en plastique.

<b>MERLIN AX 30 C</b>											
	0000 881 2009	52,00	85	3.000	Frêne	-	-	-	++	+++	+++
<b>MERLIN AX 33 CS</b>											
	0000 881 2011	108,00	90	3.300 <sup>②</sup>	Caryer		-	-	++	+++	+++

**LIGHT**

<b>HACHETTE DE BÛCHERON AX 6 P<sup>③</sup></b>											
	0000 881 6801	58,00	37	640	Polyamide		++	-	+	-	-
<b>HACHE DE BÛCHERON AX 15 P</b>											
	0000 881 6701	90,00	73	1.450	Polyamide		++	++	++	+	-
<b>HACHE À REFENDRE AX 20 PC</b>											
	0000 881 6602	105,00	75	1.950	Polyamide		+	+	+++	++	+

Prix de vente conseillés par le fabricant en euros  
 + Approprié    ++ Bien approprié    +++ Très bien approprié  
 - Non recommandé    - Non recommandé

① Douille de protection de 300 g comprise  
 ② Pour ces outils manuels, un kit de manche de rechange adaptable avec douille de protection est disponible auprès de votre revendeur spécialisé STIHL  
 ③ Avec arrache-clous  
 ④ Explication des sigles de conformité à la page 411

**DÉCAMÈTRES FORESTIERS**

Avec enrouleur automatique, boîtier en métal.



Longueur	Référence	Prix
15 m	0000 881 0800	€ 67,00
20 m	0000 881 0804	€ 70,00
25 m	0000 881 0801	€ 80,00



**CEINTURES PORTE-OUTILS EN CUIR**

Cuir vachette longue vie extrêmement robuste, env. 3 mm d'épaisseur. Fermeture à doubles trous.

Couleur	Largeur	Longueur	Référence	Prix
●	4 cm	125 cm	0000 881 0602	par pièce € 26,00
●	4 cm	125 cm	0000 881 0600	

**PAGE 64**

**CHEVALET DE SCIAGE EN BOIS**

Avec le chevalet de sciage en bois de STIHL, vous pourrez couper du bois de chauffage efficacement et en toute sécurité. La graduation pratique par pas de 5 et 10 cm située sous le support en bois vous aide à toujours couper votre bois de chauffage aux dimensions appropriées pour votre poêle ou votre cheminée. Pendant la coupe, vous pouvez fixer solidement le bois à couper à l'aide du ruban intégré afin d'éviter qu'il ne glisse. Le chevalet de sciage est pliable.



**BOMBES AÉROSOL ECO**

Couleur de marquage longue durée de grande qualité, résistant au gel et respectueuse de l'environnement, avec pigment lumineux intense et grand pouvoir couvrant. Liant composé de 100% de matières premières renouvelables, visibilité permanente même sur des surfaces humides et gelées, pratiquement inodore et extrêmement productif.



**Bombe aérosol, 500 ml**

Couleur	Référence	Prix
●	0000 881 1787	par pièce € 12,00
●	0000 881 1789	
●	0000 881 1790	
●	0000 881 1792	
○	0000 881 1793	

**CRAIES DE MARQUAGE PRO**

Craie de marquage pour bois sec et humide. Offre une excellente intensité de couleur ainsi qu'une très bonne résistance aux intempéries et à la lumière grâce à sa forte pigmentation. Grande résistance à la rupture.



**Longueur 12 cm, 12 craies par boîte**

Couleur	Référence	Prix
●	0000 881 1500	par pièce € 12,00
●	0000 881 1501	
●	0000 881 1502	
●	0000 881 1503	
●	0000 881 1504	

**PORTE-CRAIE**

Variante avec couleur de signalisation. Blocage métallique de craie, boîtier en matière plastique anti-chocs très robuste (ABS), pour craies avec Ø 11-12 mm.



Référence	Prix
0000 881 1602	€ 11,00

**PINCE POUR RÉPARATION DU DÉCAMÈTRE**

Y compris 500 rivets.



Référence	Prix
0000 881 0880	€ 111,00





# SYSTÈME DE CEINTURE MODULABLE ADVANCE X-FLEX



Les professionnels des travaux forestiers, des travaux communaux ainsi que de l'aménagement des jardins et espaces paysagers travaillent de manière plus efficace avec le système de ceinture modulable ADVANCE X-Flex. Grâce aux poches et porte-outils pratiques ainsi qu'à d'autres accessoires qui se fixent facilement et rapidement aux sangles, vous pouvez garder à portée de main de nombreux outils et accessoires dont vous avez besoin.



## SANGLE D'ÉPAULE ADVANCE X-FLEX

Complète la sangle abdominale et la ceinture pour le transport de charges plus lourdes. Confort élevé grâce au rembourrage et à la longueur réglable de la ceinture. Possibilité de fixer aisément divers poches et porte-outils grâce au système de clips. Bonne visibilité grâce à la proportion élevée de couleur orange de signalisation.

Référence  
0000 790 5801 € 37,00

## CEINTURE ADVANCE X-FLEX

Ceinture étroite permettant de transporter des charges légères. Idéale pour une utilisation par des températures élevées. Avec anneaux d'arrimage pour la sangle d'épaule. Réglette d'arrimage permettant de fixer les poches et porte-outils en toute facilité au moyen du système de clips STIHL.

Taille	Tour de taille	Référence
S	78 - 127 cm	0000 798 2400
M	89 - 143 cm	0000 798 2401
L	98 - 177 cm	0000 798 2402

par pièce € 37,00

## SANGLE ABDOMINALE ADVANCE X-FLEX

Sangle abdominale rembourrée avec anneaux d'arrimage pour la sangle d'épaule et le harnais FS. Avec réglette d'arrimage permettant de fixer les poches et porte-outils en toute facilité au moyen du système de clips STIHL. Boîtier de boucle robuste en aluminium. Rembourrage ventral disponible en option pour un confort encore plus grand.

Taille	Tour de taille	Référence
S	78 - 127 cm	0000 710 9102
M	89 - 143 cm	0000 710 9103
L	98 - 177 cm	0000 710 9104

par pièce € 65,00

**SYSTÈME DE CLIPS INNOVANT DE STIHL**

Le système de clips innovant développé par STIHL permet de fixer facilement et rapidement divers poches et porte-outils du système modulable ADVANCE X-Flex à la ceinture au moyen de clips métalliques. Les poches et porte-outils sont déjà munis de clips, mais il est aussi possible d'en acheter séparément. Cela vous permet également d'attacher d'autres poches existantes aux ceintures.



Élargissez votre système de ceinture avec des poches pratiques et une gamme d'accessoires ergonomiques. Grâce au système pratique de clips STIHL, vous pouvez les attacher et les retirer très facilement de la sangle abdominale et de la sangle d'épaule.

Référence

Prix de vente conseillés par le fabricant en euros

Description

POCHES ET PORTE-OUTILS ADVANCE X-FLEX	Référence	Prix de vente conseillés par le fabricant en euros	Description
<b>POCHE UNIVERSELLE</b>	0000 882 6100	13,90	Pour les chaînes de rechange, le spray de marquage, des craies de marquage, l'outil multifonctions, des boissons et d'autres accessoires.
<b>POCHE POUR COIN D'ABATTAGE</b>	0000 882 6200	31,00	Peut accueillir deux coins de taille différente. Ces derniers peuvent être retirés indépendamment l'un de l'autre.
<b>POCHE POUR PORTE-CRAIE</b>	0000 881 1603	31,00	Permet de fixer la craie lors du transport et offre une grande liberté de mouvement lors du traçage.
<b>PORTE-OUTILS</b>	0000 882 6300	20,90	Permet d'accrocher facilement les outils.
<b>PORTE-MÈTRE-RUBAN</b>	0000 881 0702	26,90	Permet de fixer le mètre-ruban lors du transport et offre une grande liberté de mouvement lors de la mesure.
<b>PORTE-PIED À COULISSE</b>	0000 882 6400	31,00	Excellente liberté de mouvement grâce à la fixation inclinée, même avec de longs pieds à coulisse.
<b>POCHE POUR TALKIE-WALKIE</b>	0000 882 6600	26,90	S'adapte à différents modèles de talkies-walkies. Possibilité d'utiliser le talkie-walkie même lorsqu'il est rangé dans la poche.
<b>POCHE POUR SMARTPHONE</b>	0000 882 6700	31,00	Compatible avec différents modèles de smartphone. Facile à retirer grâce à la boucle intégrée.
<b>POCHE POUR BATTERIE</b>	0000 491 0300	35,00	Permet de transporter confortablement une batterie AP, laquelle peut être fixée au moyen d'une bande élastique.
<b>POCHETTE POUR BATTERIE AVEC CÂBLE DE RACCORDEMENT</b>	0000 440 5100	159,00 <sup>②</sup>	Permet d'emporter facilement une batterie AP. Il est ainsi facile de connecter directement un appareil sur batterie compatible.
<b>CLIPS DE FIXATION</b>	0000 740 8800	10,00	2 pièces A fixer sur les poches et aux porte-outils.
<b>GUIDE-CÂBLE</b>	0000 491 1000	11,90	Offre un large rayon d'action et une liberté de mouvement optimale lors du travail avec un câble de raccordement.
<b>REMBOURRAGE VENTRAL</b>	0000 490 1800	14,90	1 paire A fixer sur la sangle abdominale. Pour un meilleur confort.

① Combinable  
- Non autorisé





## MAINTENANCE ET ENTRETIEN

Détergents	399
Care & Clean Kits	401
Service Kits	402

## DÉTERGENTS

- Formules adaptées pour venir à bout de toutes les tâches de nettoyage
- Protection optimale contre la corrosion
- Lubrifiant efficace pour de multiples applications

### SUPERCLEAN

Spray avec double fonction : dissolution de la résine et des salissures et à la fois lubrifiant et protection anti-corrosion. Pour dispositifs de coupe, lames de taille-haies et chaînes de tronçonneuses.



Bombe aérosol, 50 ml	Référence 0782 420 1001	€ 6,50
Bombe aérosol, 300 ml	Référence 0782 420 1002	€ 15,30

### MULTICLEAN

Détergent universel pour les surfaces en plastique, en métal, en caoutchouc et les surfaces peintes. Élimine soigneusement et en douceur les saletés les plus tenaces. Excellente compatibilité avec les matériaux.



Flacon pulvérisateur, 500 ml	Référence 0782 516 8200	€ 12,00
------------------------------	-------------------------	---------

### MULTISPRAY

Huile multifonctions pour le graissage et la dissolution de saletés et de résidus, huile pénétrante anti-corrosion et de contact.



Bombe aérosol, 400 ml	Référence 0730 411 7000	€ 11,30
-----------------------	-------------------------	---------

### VARIOCLEAN

Nettoyant spécial pour enlever et nettoyer les résidus d'huile biologique sur les machines et dispositifs de coupe STIHL ainsi que pour nettoyer les filtres à air des tronçonneuses (filtres STIHL HD2, filtres à fil et filtres PA).



Flacon pulvérisateur, 500 ml	Référence 0782 516 8001	€ 12,00
------------------------------	-------------------------	---------

Les prix indiqués dans ce catalogue sont basés sur les tarifs du 1er janvier 2025. STIHL se réserve le droit de modifier les prix de vente conseillés à titre indicatif. Vous trouverez les prix actuels sur [stihl.be/fr](https://stihl.be/fr) et [stihl.lu](https://stihl.lu).

Prix de vente conseillés par le fabricant en euros





### VARIOCLEAN ECO



Nettoyant spécial polyvalent et compatible avec les différents matériaux, composé à 92% de substances d'origine naturelle. Pour enlever et nettoyer les salissures de surface, causées par exemple par les huiles, les graisses, la résine, les résidus végétaux et les taches d'herbe sur les machines et dispositifs de coupe STIHL, ainsi que pour nettoyer les filtres à air des tronçonneuses et des aspirateurs eau et poussière (filtres HD2, à fil, PA, PET et PTFE). Odeur agréable. Les flacons pulvérisateurs sont composés d'au moins 50% de matériaux recyclés.

Flacon pulvérisateur, 500 ml      Référence 0782 516 8004      € 13,00



STIHL VARIOCLEAN ECO A ÉTÉ CERTIFIÉ COMME NETTOYANT ÉCOLOGIQUE PAR L'ORGANISME DE CERTIFICATION INTERNATIONAL INDÉPENDANT ECOCERT GREENLIFE.®

Spray de contact  
Huile pénétrante  
Protection contre la corrosion  
Lubrifiant  
Huile  
Huile bio  
Résine  
Restes de colle  
Rouille  
Goudron  
Saletés  
Taches d'herbe

DÉTERGENTS		ACTION		ÉLIMINE		CONSIGNES D'UTILISATION		
<b>SUPERCLEAN</b>	Dispositifs de coupe, lames de taille-haies et tronçonneuses	-	-	•	•	-	-	Vaporiser les outils de coupe après chaque utilisation. Après application, mettre brièvement les lames du taille-haie en mouvement.
<b>MULTISPRAY</b>	Outils et machines	•	•	•	•	-	-	Vaporiser les outils et frotter avec un chiffon.
<b>MULTICLEAN</b>	Surfaces en plastique, en métal, en caoutchouc et peintes	-	-	-	-	•	•	Vaporiser MultiClean sur un chiffon en microfibres, par exemple, et nettoyer la surface.
<b>VARIOCLEAN</b>	Filtre à air, dispositifs de coupe, lames, lames de scie circulaire et carters	-	-	-	-	•	•	Vaporiser les outils et les machines, laisser agir 3 à 5 minutes, rincer à l'eau et frotter avec un chiffon. Appliquer ensuite le spray MultiSpray pour protéger les dispositifs et outils de coupe contre la corrosion.
<b>VARIOCLEAN ECO</b>	Filtre à air, dispositifs de coupe, lames, lames de scie circulaire et carters	-	-	-	-	•	•	Vaporiser les outils et les machines, laisser agir 3 à 5 minutes, rincer à l'eau et frotter avec un chiffon. Appliquer ensuite le spray MultiSpray pour protéger les dispositifs et outils de coupe contre la corrosion.

Prix de vente conseillés par le fabricant en euros

• Convient

① Les détails de la certification ECOCERT « Natural detergents » peuvent être consultés sur le site [detergents.ecocert.com](http://detergents.ecocert.com)

② Explication des sigles de conformité à la page 411

! Jusqu'à épuisement du stock !



## CARE & CLEAN KITS

- Kits de détergents et de produits d'entretien spécialement conçus pour un nettoyage efficace et en douceur
- Pour un fonctionnement durablement efficace et une longue durée de vie de vos machines STIHL

### CARE & CLEAN KIT iMOW® & TONDEUSES



Kit d'entretien et de nettoyage pour iMOW® et tondeuses. Pour le nettoyage complet du carter, du plateau de coupe et de la station de base iMOW®.

<b>Kit standard</b>	1 x Multiclean, 500 ml 1 x brosse de nettoyage avec grattoir 1 x chiffon en microfibres (gris)	Référence 0782 516 8600	€ 21,70
<b>Kit avantage</b>	1 x MultiClean, 500 ml 1 x brosse de nettoyage avec grattoir 2 x chiffons en microfibres (gris, orange) 1 x sac de transport	0782 516 8605	€ 33,60

### CARE & CLEAN KIT MS



Kit de nettoyage et d'entretien pour tronçonneuses STIHL. Pour un nettoyage efficace et en douceur des surfaces, du cache de pignon de chaîne, des nervures de cylindre, des guide-chaînes, de l'orifice de lubrification et du filtre à air HD2.

<b>Kit standard</b>	1 x VarioClean Eco, 150 ml 1 x pinceau de nettoyage avec nettoyant pour rainures	Référence 0782 516 8606	€ 18,80
<b>Kit avantage</b>	1 x VarioClean Eco, 500 ml 1 x pinceau de nettoyage avec nettoyant pour rainures 1 x sac de lavage en microfibres pour filtre HD2	0782 516 8607	€ 26,00

### CARE & CLEAN KIT HS



Pour le nettoyage et l'entretien des taille-haies de STIHL.

<b>Kit avantage</b>	1 x Superclean, 300 ml 1 x Multipurpose Grease, 80 g	0782 516 8604	€ 21,30
---------------------	---	---------------	---------

### CARE & CLEAN KIT FS



Pour le nettoyage et l'entretien des coupe-bordures et débroussailluses de STIHL.

<b>Kit standard</b>	1 x Multispray, 50 ml 1 x Superlub, 40 g	Référence 0782 516 8601	€ 10,10
<b>Kit avantage</b>	1 x Multispray, 400 ml 1 x Superlub, 80 g 1 x VarioClean, 500 ml	0782 516 8602	€ 29,50

## CARE & CLEAN KITS POUR UN NETTOYAGE ET UN ENTRETIEN EFFICACES DE VOS MACHINES STIHL

Pour soutenir de manière proactive la fiabilité et la longue durée de vie de votre machine STIHL, vous pouvez effectuer vous-même quelques travaux d'entretien et de nettoyage simples grâce aux Care & Clean Kits de STIHL. Les kits sont disponibles auprès des revendeurs spécialisés.



## SERVICE KITS

- Pour effectuer des entretiens standard simples en toute autonomie
- Pour protéger vos machines et accroître leur durée de vie

### SERVICE KITS

Effectuez vous-même des travaux de maintenance simples grâce aux STIHL Service Kits. Des entretiens proactifs et réguliers contribueront à protéger votre machine de la saleté et des dommages, mais aideront aussi à prolonger sa durée de vie. Pour remplacer le filtre à air et la bougie d'allumage, il est préférable d'utiliser la clé à multiple pratique. Un crochet en carton est également inclus dans l'emballage du kit d'entretien. Il vous permet de retirer et de remplacer le filtre à carburant. Vous n'avez pas besoin d'autres outils.

Service Kit	Référence	Prix de vente conseillé par le fabricant en euros	Convient pour les
<b>TRONÇONNEUSES</b>			
2	1123 007 4100	16,60	MS 210, MS 230, MS 250
3	1124 007 4101	26,90	MS 440, MS 460, MS 640, MS 650, MS 660, MS 780, MS 880
4	1124 007 4102	26,90	MS 441, MS 461, MS 881
5	1127 007 4100	23,70	MS 290, MS 310, MS 390
6	1130 007 4100	12,20	MS 170 (jusqu'à 2014), MS 180 (jusqu'à 2015)
8	1137 007 4100	17,00	MS 193 C, MS 194 C
9	1139 007 4100	18,20	MS 171, MS 181, MS 211
10	1140 007 4100	21,00	MS 311 (jusqu'à 2013), MS 362 (jusqu'à 2013), MS 391 (jusqu'à 2013)
11	1140 007 4101	21,50	MS 261, MS 362 (à partir de 2014 jusqu'à 2017)
12	1140 007 4102	21,50	MS 241, MS 362 (à partir de 2018), MS 400
13	1140 007 4103	22,80	MS 271, MS 291, MS 311 (à partir de 2014), MS 391 (à partir de 2014)
14	1142 007 4101	22,70	MS 462
15	1143 007 4100	22,80	MS 231, MS 251
16	1144 007 4101	24,60	MS 661
17	1147 007 4101	24,60	MS 500i

Service Kit	Référence	Prix de vente conseillé par le fabricant en euros	Convient pour les
<b>TRONÇONNEUSES</b>			
18	1148 007 4100	12,30	MS 162, MS 172
19	1148 007 4101	18,40	MS 182, MS 212
45	1130 007 4103	12,20	MS 170 2-MIX (à partir de 2015), MS 180 2-MIX (à partir de 2016)
<b>DÉCOUPEUSES À DISQUE</b>			
32	4224 007 4100	40,50	TS 700, TS 800
35	4238 007 4102	33,70	TS 410, TS 420, TS 440
53	TB01 007 4100 <sup>®</sup>	31,10	TS 710i, TS 910i
<b>SOUFFLEURS ET ASPIRATEURS SOUFFLEURS</b>			
33	4229 007 4100	13,20	BG 45, BG 46, BG 50, BG 55, BG 65, BGa 85, BR 45, SH 55, SH 85
36	4241 007 4100	13,40	BG 56, BG 66, BG 86 (jusqu'à 2012), SH 56, SH 86 (jusqu'à 2012)
37	4241 007 4101	21,90	BG 86 (à partir de 2013), SH 86 (à partir de 2013)
38	4244 007 4100	27,40	BR 350, BR 430, BR 450, SR 430, SR 450
39	4282 007 4100	29,40	BR 500, BR 550, BR 600, BR 700
40	4283 007 4101	20,00	BR 800

Service Kit	Référence	Prix de vente conseillé par le fabricant en euros	Convient pour les
<b>TAILLE-HAIES</b>			
25	4140 007 4101	12,60	HS 45
34	4237 007 4100	13,10	HS 82, HS 87
46	4140 007 4102	12,60	HS 45 2-MIX
<b>DÉBROUSSAILLEUSES, PERCHES ÉLAGUEUSES, TAILLE-HAIES SUR PERCHE ET AUTRES MACHINES</b>			
20	4119 007 4100	20,20	FS 160, FS 180, FS 220
22	4137 007 4100	14,00	BG 75, FC 75, FC 85, FH 75, FR 85, FS 75, FS 80 (jusqu'à 2013), FS 85 (jusqu'à 2013), HL 75, HT 75 (jusqu'à 2013), KA 85 (jusqu'à 2013), KM 85 (jusqu'à 2013), PC 75 (jusqu'à 2013)
23	4137 007 4101	13,70	FS 80 (à partir de 2014), FS 85 (à partir de 2014), HT 75 (à partir de 2014), KA 85 (à partir de 2014), KM 85 (à partir de 2014), PC 70 (à partir de 2014), PC 75 (à partir de 2014)
24	4140 007 4100	12,60	FC 55, FS 38, FS 45, FS 46, FS 55, HL 45, KM 55

Service Kit	Référence	Prix de vente conseillé par le fabricant en euros	Convient pour les
<b>DÉBROUSSAILLEUSES, PERCHES ÉLAGUEUSES, TAILLE-HAIES SUR PERCHE ET AUTRES MACHINES</b>			
26	4144 007 4100	12,90	FC 56, FC 70, FS 40, FS 50, FS 56, FS 70, HT 56, KM 56
29	4180 007 4101	14,10	FC 90, FC 95, FC 100, FC 110, FS 87, FS 90, FS 100, FS 110, FT 100, HL 90, HL 95, HL 100, HT 100, HT 101, KM 90, KM 100, KM 110
30	4180 007 4102	18,70	FC 91, FC 96, FC 111, FS 89, FS 91, FS 111, HT 102, HT 103, KM 91, KM 111
31	4180 007 4103	18,70	BT 131, FB 131, FR 131, FS 131, FS 311, HT 130, HT 131, HT 132, HT 133, KM 131
41	4147 007 4102	19,80	FR 410, FR 460, FR 480, FS 240, FS 260, FS 261, FS 360, FS 361, FS 410, FS411, FS 460, FS 461
44	4148 007 4100	20,40	FS 490, FS 491, FS 510, FS 511, FS 560, FS 561
47	4140 007 4103	12,60	FS 38 (2-MIX), FS 55 (2-MIX)
48	4149 007 4102	18,80	FS 23, FS 24, FS 25, FS 26, FS 94, HL 91, HL 94

Les prix indiqués dans ce catalogue sont basés sur les tarifs du 1er janvier 2025. STIHL se réserve le droit de modifier les prix de vente conseillés à titre indicatif. Vous trouverez les prix actuels sur [stihl.be/fr](http://stihl.be/fr) et [stihl.lu](http://stihl.lu).



# TECHNOLOGIE DE POINTE ET DÉTAIL

## MACHINES SUR BATTERIE

### Modèles sur batterie

Le symbole de batterie est apposé sur les machines STIHL équipées de la technologie sur batterie innovante. Celui-ci est complété de la dénomination du type de batterie et indique le système de batterie STIHL dont fait partie la machine. Seules des cellules de lithium sélectionnées avec soin sont utilisées dans l'ensemble de nos batteries. Les batteries peuvent être rechargées entièrement jusqu'à 2.500 fois (pour la AP 500 S), avec seulement de faibles pertes de capacité. La désignation précise indique le type de batterie et le domaine d'utilisation, ainsi que le mode de fixation et la puissance de la batterie.

**ASiM SYSTEM** Pour les modèles du système AS, une batterie lithium-ion de type AS peut être utilisée sur toutes les machines de ce système. Pour plus de confort, le niveau de chargement des batteries est indiqué par plusieurs voyants LED sur la machine. Il suffit d'appuyer sur le bouton pour qu'il s'affiche.


**AKiM SYSTEM** Pour les machines du système AK, une batterie lithium-ion interchangeable de type AK est utilisée. Elle est compatible avec toutes les machines de ce système. Pour plus de confort, le niveau de chargement des batteries est indiqué par plusieurs voyants LED.

**APiM SYSTEM** Le système AP est composé de machines sur batterie très puissantes pour une utilisation professionnelle quotidienne, par exemple pour les travaux d'arboriculture et d'entretien des jardins et espaces paysagers. Les batteries AP et AR L, compatibles avec les machines du système AP, fournissent une puissance accrue et des temps de fonctionnement plus longs. Vous trouverez un aperçu des batteries recommandées pour les machines AP sur les pages 28 - 33


### Système de charge rapide

Le processus de charge des chargeurs rapides réduit le temps de charge total de jusqu'à 30 % par rapport à un chargeur classique ayant le même courant de charge. En même temps, le processus assure une charge douce sans surcharge de la batterie.


### Constant Power

 Puissance constante quel que soit l'état de charge de la batterie. Sur les machines sur batterie d'autres marques, la puissance disponible diminue généralement pendant le travail au fur et à mesure que la batterie se décharge. Ce n'est pas le cas des machines sur batterie de STIHL dotées de la fonction CONSTANT POWER. Grâce à l'électronique intelligente, votre machine STIHL offre en permanence une puissance élevée et constante.


### Power Boost

 Gain de puissance maximal. Grâce à l'électronique intelligente, les machines STIHL et les batteries peuvent communiquer entre elles. Sur les machines et les batteries qui sont équipées de la fonction POWER BOOST, la batterie fournit toujours de manière autonome la plus grande puissance possible en fonction de la tâche à effectuer. En cas d'utilisation trop intensive, la machine adapte temporairement la puissance afin de préserver la durée de vie de la batterie.


### Technologie EC de STIHL

 Le moteur électrique sans balai de STIHL présente un rendement énergétique élevé et une usure quasi nulle, grâce notamment à l'électronique EC de STIHL. En tant que centre de commande intelligent, elle détecte à tout moment le type de batterie insérée dans la machine et alimente le moteur EC avec la puissance adéquate. Ainsi, cela garantit que la puissance optimale soit toujours fournie à la machine - et de manière constante sur l'ensemble du processus de déchargement de la batterie.


### Utilisation par temps pluvieux

 Les machines sur batterie du système STIHL AP sont conçues pour des applications professionnelles ainsi que pour une utilisation quotidienne, même dans des conditions météorologiques défavorables. Toutes les machines STIHL portant ce sigle peuvent donc aussi être utilisées par temps de pluie. La protection contre les projections d'eau est attestée par des contrôles internes élaborés et exigeants.


### Certification IPX4

 Protection contre les projections d'eau. Les indices de protection IPX définissent la protection contre l'humidité des appareils électriques ou électroniques. Le test de protection contre l'humidité est défini selon différents niveaux. Ainsi, l'indice IPX4 vérifie la protection contre les projections d'eau de tous côtés. Les machines sur batterie dotées de cette certification sont donc conçues pour une utilisation quotidienne, même par temps pluvieux.

### Long Life

 Durée de vie accrue des batteries. Les batteries STIHL du système AP ont une durée de vie extrêmement longue et sont très résistantes. Elles sont conçues pour répondre à des exigences élevées, par exemple lors d'utilisations très intensives dans le domaine professionnel où le besoin de puissance est élevé. Outre une structure extrêmement robuste, les batteries sont dotées d'une technologie cellulaire spéciale à la durée de vie particulièrement longue. De plus, grâce à l'électronique intelligente, ces batteries STIHL peuvent être chargées plus souvent et plus rapidement que la moyenne.

### Utilisation sans protection auditive

 Avec la technologie de batterie, les machines représentent la solution particulièrement adaptée aux environnements sensibles aux nuisances sonores, tels que les jardins d'hôpitaux, les parcs et les zones résidentielles. Veuillez toujours respecter les indications mentionnées dans le manuel d'utilisation.

## TRONÇONNEUSES ET PERCHES ÉLAGUEUSES

### TRONÇONNEUSES THERMIQUES

#### Commande à levier unique

Toutes les fonctions, telles que le démarrage, le fonctionnement et l'arrêt peuvent être commandées avec une seule main.

#### Chauffage de poignée électrique

Le chauffage électrique de poignée permet de garder les mains bien au chaud et assure une meilleure prise en main de la poignée - pour un confort d'utilisation optimal pendant l'hiver. Les films chauffants sans entretien et sans usure, situés dans la poignée circulaire et la poignée arrière, peuvent être actionnés selon les besoins pour maintenir les poignées au sec et au chaud.

#### Chauffage électrique de carburateur

Le chauffage électrique de carburateur, avec un détecteur thermique de gestion des commandes marche / arrêt, neutralise les risques de gel du carburateur en hiver.

#### Design de poignée ergonomique

Permet le maniement confortable de la tronçonneuse dans toutes les positions de travail.

#### Nervure de visée

Pour assurer un meilleur contrôle de la direction de chute, la nervure de visée fait partie du design de la tronçonneuse.

#### Filtre HD2

Fabriqu<sup>e</sup> à partir de polyéthylène, le filtre HD2 présente des pores jusqu'à 70 % plus fins que les filtres en matériau non-tissé et en polyamide. Il peut ainsi même filtrer la poussière la plus fine. De plus, il est hydrofuge et oléofuge. La cartouche à rond filtre en PET avec fermeture rapide permet le montage et démontage sans outil en un tour de main.

#### Protège-main arrière

Protège la main de l'utilisateur contre les projections de branches ou de pièces de la chaîne, au cas où celle-ci viendrait à sauter ou se rompre.

#### Compensateur

Celui-ci assure un mélange carburant / air constant, même en cas d'encrassement du filtre à air.

#### Système de filtre à air longue durée

Une tronçonneuse STIHL dispose d'un système de filtre à air longue durée si elle est équipée à la fois d'un dispositif de préséparation et d'un filtre à air HD2. Cela permet d'accroître considérablement la longévité du filtre par rapport aux filtres classiques. Le système de filtre à air longue durée assure une longue durée de vie du moteur et évite une usure prématurée des pistons et des cylindres, ainsi qu'un encrassement du système de préparation du mélange.

#### Piston en magnésium

Pour la première fois au monde, STIHL a installé un piston en magnésium sur la MS 400 C-M. Il pèse 20 grammes de moins qu'un piston identique en aluminium. Ce seul élément central contribue ainsi à réduire le poids de 25%. L'utilisation de matériaux légers et la conception légère et efficace de la MS 400 C-M ont permis d'atteindre un poids moteur de seulement 5,8 kg et de garantir ainsi un rapport poids-puissance extrêmement faible de moins de 1,5 kg/kW. Dans le même temps, ce nouveau composant permet à la machine d'atteindre une vitesse maximale très élevée, ce qui assure notamment un avancement rapide lors des travaux d'ébranchage.

#### Pompe à carburant manuelle

Lorsque le soufflet de la pompe est actionné, la chambre de régulation du carburateur se remplit de carburant. Ainsi, la quantité de carburant nécessaire à la formation d'un mélange combustible carburant / air est immédiatement disponible lors du démarrage de la machine, réduisant sensiblement le nombre de courses de lancement.

#### Pompe à huile à débit réglable

Des guide-chaînes de différentes longueurs, les diverses essences de bois et les techniques de travail utilisées font varier la quantité d'huile nécessaire lors de la coupe. La pompe à huile à débit réglable permet à l'utilisateur de régler précisément la quantité d'huile requise selon les besoins.

#### Tendeur de chaîne latéral

Le tendeur de chaîne latéral permet de tendre la chaîne facilement.

#### Ligne de visée

Pour un meilleur contrôle de la direction lors d'une coupe d'insertion, une ligne en relief est intégrée au niveau du carter de la tronçonneuse.

#### Moteur STIHL 2-MIX

Le moteur STIHL 2-MIX est à la fois puissant et économique. Les gaz d'échappement sont séparés de l'arrivée de l'air, ce qui réduit les pertes de liquides et permet d'augmenter la puissance tout en diminuant la consommation.

#### Système anti-vibrations STIHL

Des zones tampons calculées avec précision réduisent la transmission des vibrations du moteur et de la chaîne vers les poignées pour un fonctionnement nettement plus silencieux de la tronçonneuse. L'utilisateur profite ainsi d'un travail moins fatigant et ménage ses forces.


#### STIHL ElastoStart

En raison de la pression causée par la compression, des secousses se produisent lors dudémarrage des moteurs à combustion. L'élément amortisseur intégré dans la poignée de lancement spéciale STIHL ElastoStart absorbe et relâche la force alternativement selon le facteur de compression. Le processus de démarrage s'en trouve ainsi facilité.

#### STIHL ErgoStart

La traction régulière sur le câble de démarrage tend le ressort à la pression de refoulement, évitant ainsi les charges dues aux à-coups. Le ressort transmet l'énergie accumulée au vilebrequin dès que la pression de refoulement maximale est dépassée et que le piston se déplace à nouveau vers le bas. Ce système garantit un démarrage sûr du moteur et réduit la vitesse de lancement de deux tiers environ.


#### STIHL Injection

 La technologie Injection garantit un maniement particulièrement aisé des machines. Plus besoin de levier combiné. Un simple bouton d'arrêt permet de stopper la machine. Le système de gestion entièrement électronique du moteur, avec commande de champ électronique assistée par capteur, assure une puissance moteur optimale ainsi qu'une excellente accélération dans toutes les conditions. L'unité de commande du système d'injection électronique calcule en permanence la quantité exacte de carburant nécessaire ainsi que le point d'allumage idéal. L'injection a lieu directement dans le carter de vilebrequin grâce à la soupape d'injection. Des capteurs mesurent en outre la pression de l'air ainsi que la température intérieure et extérieure. Ces informations sont ensuite transmises à l'unité de commande qui détermine la quantité de carburant nécessaire et le point d'allumage idéal. Par rapport aux moteurs sans injection, votre machine offre ainsi une puissance accrue pour un poids comparable.

#### Tendeur de chaîne rapide STIHL

Grâce à la roue de réglage, la chaîne peut être tendue rapidement et sans effort sans le moindre outil. En tournant la roue de réglage vers la gauche, la chaîne se détend, tandis qu'elle se tend en tournant la roue de réglage vers la droite. En serrant le couvercle de la roue dentée à fond, le guide-chaîne se fixe automatiquement.

#### STIHL M-Tronic

 La gestion moteur entièrement électronique règle - quel que soit le régime - le point d'allumage et le dosage du carburant en permanence, tout en prenant en considération les conditions extérieures telles que la température, l'altitude et la qualité du carburant. Elle assure une performance de moteur optimale, un régime maximum constant et un très bon comportement d'accélération. Il n'est plus nécessaire de devoir régler le carburateur manuellement. Pour le

démarrage à froid, le système STIHL M-Tronic ne nécessite plus qu'une seule position de démarrage sur le levier combiné. Après le démarrage, vous pouvez directement passer à la puissance maximale. La quantité de carburant nécessaire est calculée avec précision par le système et injectée en fonction des besoins. Vous pouvez aussi démarrer comme d'habitude en position I. De plus, le système M-Tronic retient les réglages de la dernière utilisation. La performance du moteur est ainsi, à chaque nouveau démarrage sous des conditions extérieures identiques, immédiatement à son maximum.

#### Bouton d'arrêt

Dès l'arrêt de la machine, le levier de commande revient automatiquement en position de fonctionnement. La machine chaude peut donc directement être redémarrée.

#### Réservoir transparent

Le réservoir transparent permet un contrôle rapide et simple du niveau de carburant sans devoir ouvrir le bouchon du réservoir.

#### Préséparation

La préséparation dans les tronçonneuses STIHL sert à prénettoyer l'air et soulage ainsi considérablement les systèmes de filtration en aval. L'air aspiré est tout d'abord mis en rotation par la roue du ventilateur. Les particules entraînées, plus grosses et plus lourdes, sont ainsi projetées vers l'extérieur. L'air prénettoyé est ensuite dirigé derrière la roue du ventilateur, via le conduit de préséparation, vers le filtre à air, par exemple le filtre HD2 dans la tronçonneuse.

#### Fermeture du réservoir sans outil

Les bouchons spéciaux permettent d'ouvrir et de fermer les réservoirs rapidement et simplement sans outil.

## TRONÇONNEUSES ÉLECTRIQUES

### Sécurité de surcharge

En cas de surcharge, le moteur électrique se coupe automatiquement afin de protéger la machine contre tout endommagement dû à une surchauffe. Sur les machines MSE 141 à MSE 210, le bouton de surcharge se déclenche. Après un court moment, la machine peut être redémarrée en appuyant sur le bouton. Les MSE 230 et MSE 250 disposent d'un système de surveillance électronique de la température du moteur. Si un voyant LED rouge s'allume, la température du moteur est trop élevée. Environ une minute plus tard, le moteur a refroidi et le voyant LED s'éteint. La tronçonneuse peut être redémarrée.

## DISPOSITIFS DE COUPE

### CHAÎNES

#### Rivets trempés

Les rivets des chaînes de tronçonneuses STIHL sont trempés par induction, ce qui engendre une modification des propriétés du métal. Les rivets deviennent ainsi plus durs et plus résistants.


#### Alésages d'articulation lisses

Un dispositif d'estampage spécial rend les alésages d'articulation ultra-lisses. Ce procédé améliore la mobilité de la chaîne et accroît sa longévité.


#### Couche de chrome dur

Les dents de coupe STIHL sont fabriquées en acier spécial. Les platines sont également chromées par électrolyse, ce qui leur assure une plus grande résistance à l'usure. Ainsi les dents de coupe restent tranchantes plus longtemps.

#### Étirage

 Les chaînes de tronçonneuses STIHL sont soumises à une tension constante et élevée à la fin du cycle de production. Cet « étirage » réduit à un minimum les risques d'extension de la chaîne lors de la première utilisation, augmente sa durée de vie et réduit les risques d'usure.

### Dispositif de lubrification Oilomatic STIHL

 Les fines rainures des maillons d'entraînement recueillent l'huile de chaîne et la répartissent aux articulations de la chaîne. Les maillons d'entraînement sont de chaque côté munis de multiples renforcements dans lesquels vient se déposer l'huile. Cela permet de mieux la répartir sur les surfaces de glissement des guide-chaînes et d'obtenir une lubrification 10% meilleure qu'en absence de renforcements.

### GUIDE-CHAÎNES

#### Tête du guide-chaîne interchangeable

En cas d'usure, la tête du guide-chaîne ainsi que le roulement (Rollomatic ES et Rollomatic ES Light) peuvent entièrement être remplacés.

#### Guide-chaînes allégés

Les guide-chaînes allégés STIHL Light P04 et ES Light se distinguent par leur type de conception. Le corps du Light P04 est composé de plaques en acier évidées et soudées à l'arc. Une résine polyamide renforcée de fibres de verre est injectée dans les évidements, ce qui rend les guides particulièrement légers. Pour le modèle ES, les interstices sont fraisés puis soudés avec un procédé laser spécial. On obtient ainsi un corps creux très stable et une structure supérieure et inférieure élastique à la flexion. Les deux conceptions offrent des réductions de poids sensibles et un meilleur équilibre de la tronçonneuse. Le centre de gravité de votre tronçonneuse se déplace en direction du corps, soulageant considérablement votre colonne vertébrale.

#### Longueur de coupe

La longueur de coupe effective est inférieure à la longueur de coupe indiquée et varie selon le modèle de tronçonneuse.

#### Système STIHL Ematic

Le système STIHL Ematic adapte la consommation d'huile de chaîne en fonction du dispositif de coupe et du type de bois. La consommation peut ainsi être réduite jusqu'à 50% en comparaison avec des dispositifs de coupe classiques sans Ematic. Le système se compose du guide-chaîne STIHL Ematic ou Ematic S, de la chaîne STIHL Oilomatic et d'une pompe à huile à débit réglable et économique. Ainsi l'huile de chaîne adhésive atteint sans pertes les endroits nécessitant une lubrification.

#### Pignon de renvoi avec roulement à billes étanches

Cette conception fermée empêche la pénétration de salissures. La réserve de lubrifiant étant prévue pour toute la durée de vie du guide-chaîne, aucun entretien supplémentaire n'est nécessaire. Ainsi la longévité du roulement est augmentée jusqu'à 80% par rapport aux roulements ouverts dotés d'un orifice de lubrification. Le pignon de renvoi peut être remplacé si besoin.

## TAILLE-HAIES ET TAILLE-HAIES SUR PERCHE

#### Protège-guide vissé

L'élément en tôle d'acier en T est fixé à l'extrémité de la lame de coupe à l'aide de deux vis. Il protège la lame des contacts avec le sol ou les murs. De plus il est facilement remplaçable en cas d'usure.

#### Transmission allégée

Le magnésium est un matériau important pour les machines à moteur STIHL. Le poids du magnésium est inférieur d'un tiers environ à celui de l'aluminium et montre une résistance élevée par rapport à son poids. Par rapport à d'autres métaux, il peut être travaillé avec une grande précision lors du moulage sous pression, par ex. pour mouler des carters de moteur. Il s'agit du matériau idéal pour fabriquer une transmission plus légère et robuste. Il est en plus recyclable, car les pièces usées peuvent être fondues et réutilisées sans perte de qualité.



**Pompe à carburant manuelle**

Lorsque le soufflet de la pompe est actionné, la chambre de régulation du carburateur se remplit de carburant. Ainsi, la quantité de carburant nécessaire à la formation d'un mélange combustible carburant/air est immédiatement disponible lors du démarrage de la machine, réduisant sensiblement le nombre de courses de lancement.

**STIHL ErgoStart**

En tirant sur le câble de démarrage de manière uniforme, le ressort intermédiaire absorbe l'énergie et réduit les à-coups du moteur dans les phases de compression et décompression. Le ressort restitue ensuite l'énergie emmagasinée au vilebrequin et assure un démarrage aisé et sans à-coups du moteur. Cela permet une réduction de la vitesse de lancement d'environ deux tiers.

**Fermeture du réservoir sans outil**

Les bouchons spéciaux permettent d'ouvrir et de fermer les réservoirs rapidement et simplement sans outil.

## TAILLE-HAIES

**Poignée rotative multifonction**

La poignée de commande rotative assure un usage simple et fiable, offrant la position de poignée adaptée à chaque type d'utilisation.

**Version pour la taille de rabattage (R), pour HS 82 R et HSA 130 R**

Pour les coupes de rabattage volumineuses et le défrichage de grandes haies épaisses :

- Grand espacement interdentaire
- Grande hauteur de dents
- Rapport de transmission spécial pour une performance de coupe élevée

**Version pour la taille de mise en forme (T), pour HS 82 T et HSA 130 T**

Pour des tailles de mise en forme et tailles de précision parfaites :

- Petit espacement interdentaire
- Petites dents
- Rapport de transmission pour une cadence élevée

### TAILLE-HAIES SUR PERCHE

**Longueur de l'axe adapté**

Les tailles-haies sur perche équipés d'un axe long sont particulièrement adaptés aux haies hautes et larges. Les versions K, plus courtes, munies d'une gaine de poignée rallongée sur l'axe, sont particulièrement adaptées à la taille des haies basses.

**STIHL ECOSPEED**

La fonction STIHL ECOSPEED vous permet de faire tourner votre taille-haies à un régime économique. Tournez tout simplement la molette en direction du signe « moins » et réduisez ainsi le régime moteur maximal. Votre taille-haies tourne ainsi en charge partielle, mais peut cependant tourner de nouveau à pleine charge à tout moment si besoin est ; il vous suffit d'actionner la manette de gaz. Le fonctionnement en charge partielle réduit la consommation, permettant ainsi un temps de travail prolongé avec un seul plein ou, le cas échéant, une seule recharge de la batterie.

**Dispositif de réglage rapide de la barre de coupe**

La barre de coupe est orientable par paliers dans les deux directions jusqu'à 130° (HL 91), jusqu'à 145° (HL 94, HLA 135), jusqu'à 115° (HLA 66, HLA 86), jusqu'à 135° (HLA 56) et jusqu'à 125° (HLE 71). Elle peut être repliée et bloquée parallèlement au manche pour un transport plus aisé.

**Poignée circulaire**

La poignée circulaire compacte est conçue à partir de matière plastique noire résistante et permet de modifier la position grâce à son arrondi de pratiquement 180°, notamment dans les espaces restreints.

## COMBISYSTÈME ET MULTISYSTÈME

**Décompression automatique**

(**sur les moteurs STIHL 4-MIX®**)

Le système de décompression réduit la pression de refoulement lors du démarrage ainsi que la force de traction nécessaire sur le câble de démarreur. Cela permet de démarrer le moteur en toute facilité et sans effort.

**Poignée circulaire (R) avec limiteur de course**

Le limiteur de course de la poignée circulaire veille à ce que les pieds et les jambes de l'utilisateur restent à distance des lames et de la tête faucheuse.

**Raccord à accouplement rapide avec vis à garrot**

Ce raccord rapide innovant permet de raccorder ou séparer les moteurs CombiSystème et outils CombiSystème rapidement et sans outil

## STRONÇONNEUSE À PIERRE ET À BÉTON, DÉCOUPEUSES

**Moteur STIHL 2-MIX**

Le moteur STIHL 2-MIX est à la fois puissant et économique. Les gaz d'échappement sont séparés de l'arrivée d'air, ce qui réduit les pertes de liquides et permet d'augmenter la puissance tout en diminuant la consommation.

**STIHL ElastoStart**

En raison de la pression causée par la compression, des secousses se produisent lors du démarrage des moteurs à combustion. L'élément amortisseur intégré dans la poignée de lancement spéciale ElastoStart absorbe et relâche la force alternative-ment selon le facteur de compression. Le processus de démarrage s'en trouve ainsi facilité.

### TRONÇONNEUSE À PIERRE ET À BÉTON

**Protection en caoutchouc**

Pour les découpes murales, le carter du moteur est protégé par un grand revêtement en caoutchouc en cas de coupe d'insertion très profonde.

## DÉCOUPEUSES À DISQUE

**Commande électronique d'alimentation d'eau**

L'utilisateur peut régler le débit d'eau au moyen de boutons de commande alors que la découpeuse à disque est en marche. L'alimentation en eau est ensuite tantôt coupée ou déclenchée automatiquement, en fonction de la vitesse de rotation lors de la découpe. La quantité d'eau peut être réglée par les boutons plus/ moins. On obtient ainsi par simple pression de ces commandes une fixation optimale des particules de poussière. La fonction mémoire assure que le réglage de débit d'eau effectué lors de la précédente utilisation soit appliqué lors d'un redémarrage du moteur. Cela évite d'avoir à refaire les réglages et permet une reprise du travail sans transition après une longue pause.

**Tendeur de courroie semi-automatique**

Un léger resserrage, assurant une tension constante de la courroie, permet d'allonger la durée de vie des courroies et des roulements.

**Système de filtre à air de longue durée avec préfiltration cyclonique**

Grâce à la préfiltration cyclonique innovante, plus besoin de nettoyer les filtres quotidiennement. La durée de vie des filtres est très longue. Grâce à ce système, environ 80 % des particules de poussière contenues dans l'air aspiré sont filtrées, et ce dès le premier stade de filtration. À la différence des systèmes conventionnels, ces poussières ne sont pas recueillies dans le filtre en mousse, mais séparées par effet cyclone puis rejetées dans l'air.

**Kit de montage avec système d'attache rapide**

Pour un montage et démontage rapide, facile et sans outil de la découpeuse à disque sur le chariot de guidage.

**Segments de protection sur les disques à découper**

Lors de la découpe de l'asphalte, le segment de protection protège les autres segments contre une usure excessive au niveau des soudures laser qui relieent les segments au disque de base en acier. Les segments de protection empêchent également une usure inégale entre le côté gauche et droit du segment et évitent ainsi que le disque à découper vienne se coincer au moment de la découpe

**STIHL Injection**

La technologie Injection garantit un maniement particulièrement aisé des machines. Plus besoin de levier combiné. Un simple bouton d'arrêt permet de stopper la machine. Le système de gestion entièrement électronique du moteur, avec commande de champ électronique assistée par capteur, assure une puissance moteur optimale ainsi qu'une excellente accélération dans toutes les conditions. L'unité de commande du système d'injection électronique calcule en permanence la quantité exacte de carburant nécessaire ainsi que le point d'allumage idéal. L'injection a lieu directement dans le carter de vilebrequin grâce à la soupape d'injection. Des capteurs mesurent en outre la pression de l'air ainsi que la température intérieure et extérieure. Ces informations sont ensuite transmises à l'unité de commande qui détermine la quantité de carburant nécessaire et le point d'allumage idéal. Par rapport aux moteurs sans injection, votre machine offre ainsi une puissance accrue pour un poids comparable.

**Fermeture du réservoir ouvrable sans outil**

Le couvercle du réservoir peut être facilement ouvert, même avec des gants, en le faisant tourner tout en exerçant une pression. Grâce à sa structure et son double joint d'étanchéité, le couvercle du réservoir ne peut pas être ouvert par erreur et empêche la pénétration de polluants particuliers dans le réservoir de carburant.

**Frein de disque STIHL QuickStop**

Lorsque le système de réglage étendu de la protection est utilisé au moment de la découpe, le disque à découper est accessible par le haut. Avec ce système, le frein de disque STIHL QuickStop vient soutenir l'utilisateur dans son travail. En cas de rebond suffisamment important, un capteur arrête le disque à découper en une fraction de seconde.

**Réglage de la profondeur**

Pour un réglage précis de la profondeur de coupe depuis le levier supérieur.

## TONDEUSES ROBOTS, TONDEUSES, TRACTEURS TONDEUSES ET SCARIFICATEURS

## TONDEUSES

**Embrayage / frein de lame**

L'embrayage/ frein de lame équipe les tondeuses thermiques haut de gamme. Il sépare la lame du moteur de manière à ce que le mécanisme d'entraînement de la tondeuse puisse être utilisé lorsque les lames ne tournent pas. Le bac de ramassage peut également être vidé sans devoir redémarrer le moteur. L'embrayage/ frein de lame assure en outre une protection efficace du vilebrequin.

**Guidon confortable**

Le guidon confortable peut être réglé sans outil pour s'adapter à la taille des différents utilisateurs, ce qui garantit un travail plus ergonomique. Le guidon est rabattable pour un transport plus aisé de la tondeuse et un stockage compact. Grâce à son design spécial, il permet d'enlever aisément le bac de ramassage.

**Lame multifonction**

La forme de la lame multifonction permet de recueillir, d'éjecter ou de pailler (mulching) l'herbe coupée. Il n'est donc pas nécessaire de changer la lame à chaque fois. La lame hache l'herbe et la redirige vers le bac de ramassage via un flux d'air ou la répartit uniformément sur la pelouse en mode mulching.

**Indicateur du niveau de remplissage**

Le flux d'air généré par la lame fait bouger l'indicateur du niveau de remplissage. Lorsque le bac est plein, le flux d'air est arrêté. Si le flux d'air est trop faible, l'indicateur du niveau de remplissage se bloque. Cela signifie qu'il est temps de vider le bac de ramassage. L'indicateur de remplissage n'est totalement opérationnel que si le flux d'air est optimal. Les influences extérieures, comme une herbe mouillée, épaisse ou très haute, des niveaux de coupe très faibles, la présence de saletés ou tout autre problème peuvent gêner le flux d'air et empêcher ainsi le bon fonctionnement de l'indicateur de remplissage.

**Poignée souple en caoutchouc**

La poignée souple en caoutchouc est particulière-ment ergonomique. Grâce à son toucher agréable, elle assure une tonte confortable et un travail moins fatigant.

**Entraînement vario**

La vitesse du système d'entraînement des roues peut être réglée séparément, indépendamment du régime moteur. Cela permet de conserver des performances de coupe et de ramassage constantes. Le système d'entraînement peut être réglé en continu via un levier situé sur le guidon ou sur le guidon confort.

## TRACTEURS TONDEUSES

**Amortisseur de vibrations de torsion**
L'amortisseur de vibrations de torsion réduit les vibrations – non seulement au niveau du siège, mais aussi au niveau du volant et du marchepied.

## COUPE-BORDURES ET DÉBROUSSAILLEUSES

**Décompression automatique (sur les moteurs STIHL 4-MIX®)**
Le système de décompression réduit la pression de compression lors du démarrage, et par conséquent, la force de traction nécessaire sur le cordon de lancement. Il est ainsi possible de démarrer le moteur simplement et sans efforts.

**STIHL ECOSPEED**

La fonction STIHL ECOSPEED vous permet de faire tourner votre débroussailleuse à un régime économique. Tournez tout simplement la molette en direction du signe « moins » et réduisez ainsi le régime moteur maximal. Votre débroussailleuse tourne ainsi en charge partielle, mais peut cependant tourner de nouveau à pleine charge à tout moment si besoin est ; il vous suffit d'actionner la manette de gaz. Le fonctionnement en charge partielle réduit la consommation, permettant ainsi un temps de travail prolongé avec un seul plein ou, le cas échéant, une seule recharge de la batterie. De plus, la machine démontre un meilleur comportement oscillatoire en charge partielle qu'en charge pleine.

**Guidon ergonomique à deux poignées**

Le guidon à deux poignées assure un déplacement naturel de la machine lors des travaux d'entretien des pelouses. Il facilite tout particulièrement le travail lors de l'entretien de grandes surfaces. Pour des travaux d'entretien encore plus confortables, associez-le avec le harnais universel ADVANCE PLUS, le harnais forestier ADVANCE PLUS ou le système de ceinture modulable ADVANCE X-Flex (page 220) et l'outil adéquat.

**Fils de coupe**

Les fils de coupe sont disponibles dans des géométries et des diamètres différents selon les domaines d'application. Une rainure hélicoïdale, présente dans certains de nos fils de coupe, réduit les hautes fréquences, les rendant plus silencieux que les fils ronds standard. Le creux dans la surface du fil interrompt la circulation continue de l'air. Les tourbillons alors produits engendrent une réduction des sifflements, rendant ainsi le fauchage beaucoup plus silencieux.

**Guidon ergonomique**

Le dispositif de serrage central permet un ajustement facile et sans outil du guidon ergonomique à la taille de l'utilisateur. Le guidon est inclinable à 90°, permettant un transport et un stockage plus faciles.

**Moteur STIHL 2-MIX**

Le moteur STIHL 2-MIX est à la fois puissant et économique. Les gaz d'échappement sont séparés de l'arrivée de l'air, ce qui réduit les pertes de liquides et permet d'augmenter la puissance tout en diminuant la consommation.

**Moteur STIHL 4-MIX®**

Le moteur STIHL 4-MIX® combine les avantages des moteurs à deux- et quatre-temps. Consommation réduite, peu de gaz d'échappement, aucune vidange d'huile nécessaire. Extrêmement silencieux, puissance excellente et couple élevé.

**Démarrage électrique STIHL**

Permet le redémarrage confortable de la machine portée sur le dos d'une simple pression sur un bouton lorsque les températures sont positives.

**STIHL M-Tronic**

La gestion moteur entièrement électronique règle – quel que soit le régime – le point d'allumage et le dosage du carburant en permanence, tout en prenant en considération les conditions extérieures telles que la température, l'altitude et la qualité du carburant. Elle assure une performance de moteur optimale, un régime maximum constant et un très bon comportement d'accélération. Il n'est plus nécessaire de devoir régler le carburateur manuellement. Pour le démarrage à froid, le système STIHL M-Tronic ne nécessite plus qu'une seule position de démarrage sur le levier combiné. Après le démarrage, vous pouvez directement passer à la puissance maximale. La quantité de carburant nécessaire est calculée avec précision par le système et injectée en fonction des besoins. Vous pouvez aussi démarrer comme d'habitude en position I. De plus, le système M-Tronic retient les réglages de la dernière utilisation. La performance du moteur est ainsi, à chaque nouveau démarrage sous des conditions extérieures identiques, immédiatement à son maximum.

## MOTOBINEUSES

**Système anti-vibrations**

Le système anti-vibrations est intégré dans la fixation du guidon. Il réduit les vibrations transmises au guidon, ce qui permet un travail moins fatigant.

**Couteaux de déchiquetage**

Les couteaux de déchiquetage ont une forme spéciale qui leur permet de retourner le sol aussi efficacement que possible tout en limitant les dégâts

## TARIÈRE

**Poignée multifonctions**

La poignée multifonctions ergonomique est intégrée dans la poignée de la tarière. Les fonctions d'arrêt, de ralenti et d'accélérateur peuvent être commandées avec une seule main.

**Frein de mèche QuickStop**

Lorsque la mèche se bloque dans le sol, le frein est actionné au niveau de la cuisse de l'utilisateur, immobilisant instantanément la tarière. Il fait également office d'élément de verrouillage anti-retour. Ainsi, lorsqu'un outil de forage reste coincé dans le sol, il suffit de le dévisser dans le sens inverse des aiguilles d'une montre pour le sortir du trou.

**Moteur STIHL 4-MIX®**

Le moteur STIHL 4-MIX® combine les avantages des moteurs à deux- et quatre-temps. Consommation réduite, peu de gaz d'échappement, aucune vidange d'huile nécessaire. Extrêmement silencieux, puissance excellente et couple élevé.

## ATOMISEURS ET PULVÉRISATEURS

**Protection anti-projections**

- Protège le jet de pulvérisation du vent et empêche la dérive (par ex. dans les cultures voisines)

- Idéale pour une pulvérisation ciblée dans les plantations denses et touffues
- De plus, la charge pour l'utilisateur est réduite
- Le jet de pulvérisation est projeté de la même façon que s'il n'y avait pas de protection anti-projections
- Angle de projection de 80°

**Embout double**

- Vaporisation efficace de grandes surfaces
- Les deux embouts peuvent être réglés individuellement

- Permet de traiter simultanément deux rangées de plantations avec des produits phytosanitaires
- Angle de projection de 85° possible

**Barre de pulvérisation large**

- Pour un épandage sur de grandes surfaces
- Progression rapide du travail grâce à un rayon d'action large
- Avec trois embouts à jet plat en laiton
- Chaque embout pulvérise selon un angle de 80°, ce qui assure une répartition uniforme de produits phytosanitaires/engrais sur l'ensemble de la surface
- Largeur de 100 cm

**Embout à jet plat**

- Pour les pulvérisations de surface et en bande
- Adapté aux parterres de fleurs, à la culture fruitière ou maraîchère en serres et jardins
- Idéal pour le traitement de surface avec insecticides, herbicides et fongicides

**Embout à cône creux**

- Pour le traitement des buissons, des arbres et de plantes isolées
- Idéal pour l'épandage d'insecticides, d'herbicides et de fongicides pour les plantes isolées dans le jardin
- Le liquide peut être pulvérisé autant sur le dessus que sur le dessous des feuilles et plantes

**Embout réglable**

- Réglable en fonction des utilisations et des conditions d'utilisation
- Angle de projection réglable pour une projection optimale, de jet plein (0°) à cône creux (90°)

**Embout à cône plein**

- Pour le traitement de plantes isolées
- Idéal pour des dosages précis, par ex. pour les herbicides ou produits de protection contre les animaux
- Adapté pour l'épandage d'anti-agglomérants dans l'industrie du bâtiment

**Système anti-vibrations STIHL**

Le système anti-vibrations STIHL réduit la transmission des vibrations du moteur vers le support. Cela permet de ménager les muscles de votre dos.



## MACHINES DE NETTOYAGE

### SOUFFLEURS

#### Pompe à carburant manuelle

Les souffleurs STIHL avec pompe à carburant manuelle profitent d'une procédure de démarrage simplifiée et d'un nombre de courses réduit. Lorsque le soufflet de la pompe est actionné, la chambre de contrôle du carburant se remplit. Ainsi, la quantité de carburant nécessaire à la formation d'un mélange combustible carburant / air est immédiatement disponible lors du démarrage de la machine, réduisant sensiblement le nombre de courses de lancement.

#### STIHL ElastoStart

Cette poignée spéciale assure un lancement régulier sans à-coups, compensant les pointes de puissance. L'élément amortisseur intégré absorbe les compressions apparaissant au démarrage. Ainsi, le démarrage de la machine est sensiblement facilité.

#### Démarrage électrique STIHL

Permet le redémarrage confortable de la machine portée sur le dos d'une simple pression sur un bouton à des températures positives.

### ASPIRATEURS SOUFFLEURS

#### Couteau de broyage

Le couteau de broyage en acier de haute qualité, présent dans les modèles SH 56 et SH 86, broie efficacement les déchets de coupe.

### BALAYEUSES

#### Balayage intelligent – Système de balayage STIHL MultiClean

Les brosses circulaires avalent la saleté devant la balayeuse, de sorte que les détritres ne se coincent pas sous la machine.

### NETTOYEURS HAUTE PRESSION

#### Poignée télescopique en aluminium

La poignée télescopique en aluminium permet un transport et un rangement plus pratiques.

#### Raccord anti-vrille du flexible

Empêche la torsion du flexible haute pression. Le flexible haute pression est ainsi toujours utilisable dans toute sa longueur.

#### Double support de lance

Pour un rangement pratique sur la machine des deux lances munies d'un embout à jet plat et d'un embout rotatif.

#### Capot frontal rabattable

Les supports d'embouts intégrés sous le capot frontal assurent le stockage sûr et propre de l'embout rotatif et de l'embout à jet plat. Les deux embouts sont ainsi rapidement rangés et à portée de main en cas de besoin.

#### Manomètre

Grâce au manomètre, il est très simple de vérifier la pression à tout moment.

#### Modèles PLUS

Les modèles dont le nom est accompagné de la mention « PLUS » sont équipés d'un enrouleur de tuyau intégré pour un rangement pratique du flexible haute pression. La poignée de la manivelle peut être rabattue pour faciliter le transport et le stockage.

#### Système de dosage du détergent

Grâce à ce système de dosage, il est possible d'obtenir le mélange idéal d'eau et de détergent. Cela préserve l'environnement, tout en étant économique. Tous les modèles disposant d'un réservoir à détergent peuvent également aspirer du détergent contenu dans un réservoir externe.

#### Arrêt de sécurité

Pour les nettoyeurs haute pression équipés d'un dispositif d'arrêt de sécurité, la connexion au secteur est automatiquement coupée dès que la machine en tension n'est pas utilisée pendant 30 minutes.

#### Tuyau plat en fibre textile avec enrouleur

Tuyau léger et flexible à basse pression pour raccorder le nettoyeur haute pression à la conduite d'eau. Le tuyau peut être facilement enroulé et déroulé à l'aide de l'enrouleur fourni et peut ainsi être rangé de manière peu encombrante. Le nettoyeur haute pression est donc toujours prêt à l'emploi.

### ASPIRATEURS EAU ET POUSSIÈRE

#### Aspirateur avec filtre avec classe de poussière L pour les poussières légèrement dangereuses

Pour minimiser les risques pour la santé et répondre aux exigences environnementales, STIHL propose des aspirateurs professionnels équipés d'un filtre à poussière qui filtre les poussières légèrement dangereuses de l'air. Les aspirateurs équipés d'un filtre à poussière de classe L selon la norme IEC/EN 60335-2-69 conviennent aux poussières domestiques et aux poussières telles que le sable, le plâtre et la craie, par exemple. Ces poussières sont générées, par exemple, lors du nettoyage.

#### Aspirateur avec filtre avec classe de poussière M pour les poussières moyennement dangereuses

Pour réduire les risques pour la santé et protéger l'environnement. Les aspirateurs professionnels STIHL sont équipés d'un filtre à poussière qui filtre les poussières moyennes dans l'air. Les aspirateurs équipés d'un filtre à poussière de classe M conformément à la norme IEC/EN 60335-2-69 protègent la santé et l'environnement. La norme IEC/EN 60335-2-69 protège contre les risques liés aux poussières de bois et de métal et aux particules de peinture. Ces particules de poussière apparaissent dans les ateliers de menuiserie, de peinture ou de métallurgie.

#### Adaptateur pour outil électrique

L'adaptateur permet de raccorder directement l'outil électrique au tuyau d'aspiration. Cela permet d'aspirer directement les poussières et les saletés pendant la coupe ou l'affûtage.

#### Tube en acier inoxydable à raccord rapide

Le raccord rapide de série permet de fixer rapidement le flexible d'aspiration sur le tube.

#### Système multi-filtre

La combinaison du sac filtrant et du filtre donne un rendement de dépoussiérage encore plus élevé.

#### Système d'arrêt temporisé

Lorsque l'aspirateur est allumé par enclenchement automatique, celui-ci fonctionne encore quelques instants après l'arrêt de la machine électrique. Ceci permet l'évacuation des copeaux résiduels du tuyau.

#### Démarrage sans à-coups

Le démarrage sans à-coups limite la consommation d'électricité nécessaire au démarrage et assure une meilleure longévité du moteur.

## POMPES À EAU

#### Moteur STIHL EHC

Les pompes à eau STIHL sont équipées d'un moteur thermique STIHL EHC quatre-temps puissant et fiable.

#### Senseur de niveau d'huile

Le moteur s'arrête automatiquement dès que le niveau d'huile descend en dessous du niveau requis pour un fonctionnement sûr.

#### Système anti-vibrations

Les amortisseurs de vibrations en ligne droite montés sur la bride du moteur et du corps de pompe réduisent les contraintes mécaniques sur l'ensemble de la machine et assurent un fonctionnement régulier même à des vitesses de moteur élevées.

## BROYEURS DE JARDIN

#### Technologie d'inversion du sens de broyage BRS

Le sens de rotation des lames du broyeur peut être inversé au moyen d'un commutateur rotatif. La rotation à droite permet de broyer les végétaux durs comme les branches, tandis que lors de la rotation à gauche, les lames tranchantes transforment les végétaux tendres en masse compostable. Ce système permet de préserver efficacement la lame.

## ÉQUIPEMENTS DE PROTECTION INDIVIDUELLE (EPI)

#### Règlement (CE) 2016 / 425 -

#### équipements de protection individuelle fiables

Les EPI de STIHL sont conformes aux exigences en matière de sécurité et de santé du Règlement (CE) 2016 / 425. Les EPI sont répartis en 3 catégories de risque :

Catégorie 1 : EPI pour protéger contre les risques minimes


Catégorie 2 : EPI pour protéger contre les risques autres que ceux énumérés dans les catégories 1 ou 3

Catégorie 3 : EPI pour protéger contre les risques qui peuvent avoir des conséquences très graves comme la mort ou des dommages irréversibles pour la santé

Les EPI de la catégorie 3, ce qui inclut les protections auditives et les produits munis d'une protection contre les coupures, sont soumis à un contrôle annuel par l'organisme notifié (le marquage CE est suivi du numéro d'identification dudit organisme).

#### Protection anti-coupures EN ISO 11393

Le renfort anti-coupures de STIHL est composé de matériaux de protection quasi exclusivement développés pour STIHL. Les vêtements à renforts anti-coupures sont testés par les instituts de tests européens renommés SMP ou KWF. La protection présente plusieurs épaisseurs et est légère et respirante. Si la chaîne de la tronçonneuse entre en contact avec la protection anti-coupures, elle arrache de nombreuses fibres individuelles qui lui offrent une résistance et la bloquent. Cela permet d'arrêter la chaîne et de réduire considérablement le risque de blessure. Pour votre information, les produits de protection anti-coupures de STIHL sont signalés par le pictogramme suivant dans ce catalogue :

 testé selon la norme EN ISO 11393

#### Remarque importante :

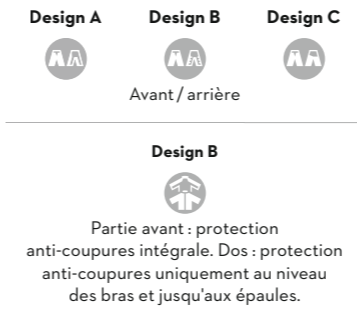
Un équipement de protection individuelle ne peut garantir une protection absolue contre les blessures. Il ne remplace pas une technique de travail sûre. C'est pourquoi il est nécessaire de respecter les notices d'utilisation de l'équipement de protection et de l'appareil à moteur, ainsi que les prescriptions nationales de prévention des accidents.

#### Zones de protection anti-coupures sur les vêtements à renfort anti-coupures

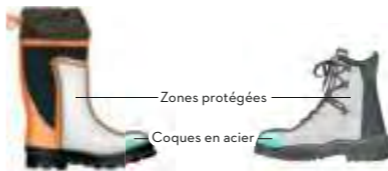
Les zones de protection des vêtements anti-coupures sont indiquées par les icônes suivantes conformément à EN ISO 11393. Il existe différentes classes de protection anti-coupures (la vitesse de chaîne spécifiée n'est qu'un paramètre lors des vérifications selon EN ISO 11393 et n'est pas nécessairement en corrélation avec une tronçonneuse à main fonctionnant à la même vitesse de chaîne):

Classe de protection anti-coupures 0 (16 m/s)  
Classe de protection anti-coupures 1 (20 m/s)  
Classe de protection anti-coupures 2 (24 m/s)  
Classe de protection anti-coupures 3 (28 m/s).  
Le KWF recommande la classe de protection anti-coupures 1 pour les travaux forestiers effectués par des personnes formées. Cela concerne également les personnes privées qui récoltent leur bois de chauffage en forêt en ayant préalablement suivi un cours réglementaire de maniement d'une tronçonneuse.

Retrouvez un aperçu général des principales caractéristiques des produits à la page 354.




#### Zones de protection des bottes de sécurité pour tronçonneuse



#### Zones de protection anti-coupures sur les gants avec renforts anti-coupures EN ISO 11393

Type 1 : matière anti-coupures sur la main gauche et la main droite pour une protection renforcée contre les coupures lors de travaux avec une tronçonneuse

Type 2 : matière anti-coupures sur la main gauche pour une protection renforcée contre les coupures lors de travaux avec une tronçonneuse. La main droite n'est pas munie de protections anti-coupures

 Forme / design A: voir illustration

 Forme / design B: voir illustration


#### EN ISO 20471 Vêtements de signalisation

La norme définit la surface minimale pour la couleur de signalisation (visibilité de jour) et les bandes rétro-réfléchissantes (visibilité de nuit) et les divise en trois classes, la classe 3 offrant le niveau de visibilité le plus élevé. La combinaison d'une veste et d'un pantalon augmente la catégorie, car la surface des couleurs de signalisation et des bandes réfléchissantes est plus importante. Exemple :

 2 = Couleur de signalisation et matériau rétro-réfléchissant: ici EN ISO 20471 classe 2

#### Protection contre la pluie EN 343

La norme définit la surface minimale pour la couleur de signalisation (visibilité de jour) et les bandes rétro-réfléchissantes (visibilité de nuit) et les divise en trois classes, la classe 3 offrant le niveau de visibilité le plus élevé. La combinaison d'une veste et d'un pantalon augmente la catégorie, car la surface des couleurs de signalisation et des bandes réfléchissantes est plus importante. Exemple :

 X = Étanchéité à l'eau  
X = Résistance à la vapeur d'eau

#### Protection UV

Le facteur de protection UV (UPF) indique le temps durant lequel une personne, vêtue de textiles de protection contre le soleil ou de vêtements de protection avec anti-UV, peut rester au soleil sans subir de dommages cutanés. L'UPF est similaire au facteur de protection des crèmes solaires (SPF). Une personne ayant un type de peau 1, protégée par une matière textile de 20 UPF, pourra prolonger par 20 fois son temps d'exposition sans subir de dommages cutanés, quelle que soit l'intensité lumineuse.

L'échelle de la norme EN 13758-2 indique des valeurs de protection allant jusqu'à 40 UPF. L'échelle de la norme UV-Standard 801 indique des valeurs encore plus élevées.

#### Valeur SNR

La valeur « Single Number Rating » (atténuation du niveau sonore) mesure l'effet protecteur des produits de protection auditive. Il s'agit d'une valeur d'atténuation moyenne sur l'ensemble des fréquences pertinentes. Plus la valeur SNR est élevée, plus l'isolation acoustique est importante. Pour les machines STIHL, le coefficient d'isolation M est primordial.

## OUTILLAGE ET ARTICLES FORESTIERS

#### Coupe Amboss

La lame tranchante et la large contre-lame sont en contact direct. On appelle la large contre-lame une « enclume ». Elle permet de couper facilement du bois sec ou mort car les forces transversales n'interviennent que peu. Sur du bois mou ou frais, la face intérieure de l'écorce peut être arrachée avant la coupe.

#### Coupe Bypass

Sur ce type d'outil, la lame et la contre-lame se croisent lors de la coupe. La coupe ainsi obtenue est nette et continue, l'élément coupé n'est pas écrasé. En règle générale, la lame Bypass est à privilégier pour les végétaux vivants. Pour de longs travaux de coupe de bois dur et des efforts plus importants lors de la coupe, il convient d'utiliser un outil Amboss.

#### Douille de protection et plaque de sécurité vissée

L'association d'une longue douille de protection en acier, d'une clavette annulaire, d'une plaque de sécurité et d'une vis de sécurité solidariseront complètement les différentes parties, formant ainsi une véritable unité. Ce système de raccordement extrêmement fiable offre de gros avantages :

- Un excellent rapport qualité / prix dû à la longévité de l'outil
- Sécurité de travail très élevée



# LA QUALITÉ STIHL

Qu'il s'agisse de tronçonner, tondre, faucher, tailler, nettoyer ou découper, STIHL enthousiasme tous ses utilisateurs grâce à une qualité et une fiabilité sans failles. Et pour que votre enthousiasme pour les produits STIHL persiste, vous les trouverez exclusivement auprès de votre revendeur spécialisé le plus proche.

## Votre revendeur spécialisé STIHL

Qu'il s'agisse d'un conseil lors d'un choix d'achat, d'un conseil d'utilisation ou du service après-vente, vous trouverez toujours chez votre revendeur STIHL l'aide et le soutien dont vous avez besoin. Leurs collaboratrices et collaborateurs qualifiés sont à vos côtés pour vous guider dans le choix de la machine qui répond le mieux à vos exigences, vous aider à l'utiliser correctement et vous offrir un service après-vente professionnel. Ainsi, vous profiterez longtemps de votre machine STIHL.

## Des pièces de rechange STIHL d'origine

Une fiabilité maximale, même en cas de sollicitations extrêmes, est chose toute naturelle pour les machines à moteur STIHL. Si d'aventure votre machine venait néanmoins à tomber en panne, le service après-vente STIHL tient à votre disposition les pièces de rechange originales STIHL. L'utilisation de pièces d'origine contribue de manière décisive aux performances, à la sécurité et à la longévité des produits STIHL. **Chez STIHL vous obtenez les pièces de rechange originales jusqu'à 10 ans après l'arrêt de la production d'une tronçonneuse ou machine.** En achetant STIHL, vous investissez donc à long terme. Elles sont reconnaissables à l'inscription STIHL ou encore au S stylisé se trouvant sur lesdites pièces de rechange.

## La qualité contrôlée STIHL

Le haut standard de qualité des machines à moteur STIHL est garanti par des contrôles de qualité sévères, intervenant aux différentes étapes de la production au sein de l'entreprise. STIHL est ainsi en mesure de répondre aux exigences des normes mondiales en vigueur ISO 9001 et ISO 14001 sur la gestion de la qualité et de l'environnement. STIHL travaille sans cesse au perfectionnement de toutes ses machines. C'est pourquoi nos produits sont susceptibles de modifications quant à leur forme, leur technique et leur équipement.

## Pour votre sécurité

Tous les produits peuvent, s'ils ne sont pas utilisés conformément aux instructions, constituer une source de danger pour l'utilisateur ou / et son entourage (personnes ou animaux), ou provoquer des dommages matériels. Veuillez donc lire attentivement le manuel d'utilisation en entier avant la première mise en marche et / ou utilisation de la machine et vous conformer aux consignes de sécurité.

## Protection de la marque

Il tient particulièrement à cœur de l'entreprise STIHL de garantir la qualité de ses produits et la sécurité de nos clientes et clients. Nos produits sont donc protégés par les marques déposées suivantes appartenant à ANDREAS STIHL AG & Co. KG :

Logo STIHL

Logo STIHL pour les pièces de rechange

Combinaison de couleurs orange / gris



## LES PRODUITS STIHL FONT RÉGULIÈREMENT L'OBJET DE TESTS MENÉS PAR DES ORGANISMES INDÉPENDANTS NATIONAUX ET INTERNATIONAUX

Nous nous soumettons à ces différents contrôles parce que nous les considérons comme le prolongement de nos propres programmes de test. Nous attachons beaucoup d'importance aux évaluations réalisées par ces organismes neutres, notamment dans l'intérêt de nos clients. En attribuant leurs labels de contrôle, ces institutions confirment le haut niveau de qualité et la technique exemplaire des produits STIHL. Retrouvez de plus amples informations sur le respect de la directive 2002/44/CE relative aux vibrations sur [www.stihl.com/vib](http://www.stihl.com/vib).

## EXPLICATIONS DES LABELS DE CONTRÔLE

Vous trouverez sur les pages Internet suivantes les conditions de test auxquelles nos machines ont été soumises pour obtenir leurs labels de contrôle :



« Sécurité contrôlée » volontairement - confirmé par un organisme de contrôle agréé. Le sigle GS permet de savoir quel organisme a effectué le contrôle, par exemple le TÜV. Retrouvez de plus amples informations sur [www.tuv.com/gs-zeichen](http://www.tuv.com/gs-zeichen).



La certification DLG est un test complet de la valeur d'utilisation réalisé par la DLG selon des critères d'évaluation indépendants et reconnus pour les produits agricoles. Si une machine ou une installation est entièrement approuvée par la DLG, cela signifie que ses principales caractéristiques ont été évaluées de manière neutre. Retrouvez de plus amples informations sur [www.dlg.org](http://www.dlg.org).



Le Kuratorium für Waldarbeit und Forsttechnik e.V. (comité pour les travaux du bois et la technologie forestière) attribue le label de contrôle « KWF-Profi » aux équipements techniques forestiers qui répondent aux plus hautes exigences du travail forestier professionnel en matière de rentabilité, de sécurité au travail, d'ergonomie et de respect de l'environnement. Le label « KWF-Standard » est attribué aux produits qui passent également les expérimentations pratiques forestières les plus exigeantes, mais qui, du fait de leur conception, sont plus adaptés à des usages non-forestiers, tels l'agriculture, l'aménagement des espaces verts, les petites exploitations de bois de chauffage ou encore pour les utilisateurs occasionnels. Les produits marqués du signe « KWF-Test » sont ceux pour lesquels certaines caractéristiques techniques ont été testées avec succès. Retrouvez de plus amples informations sur [www.kwf-online.de](http://www.kwf-online.de).



Le PEFC (« Programme for the Endorsement of Forest Certification Schemes ») est un système transparent et indépendant visant à garantir une gestion durable des forêts. Si un produit en bois porte le label PEFC, cela signifie que l'ensemble de la production du produit - de la matière première au produit final prêt à l'emploi - est certifié et contrôlé par des experts indépendants. Retrouvez de plus amples informations sur [pefc.be/fr/pefc.lu/fr](http://pefc.be/fr/pefc.lu/fr).



Le label écologique de l'UE, établi en 1992, reçoit l'aide de la Commission européenne, de tous les états membres de l'UE ainsi que de l'Espace Économique Européen. Ce label permet au consommateur européen de reconnaître à la « fleur » qu'il s'agit d'un produit de haute qualité, respectueux de l'environnement, certifié par des organismes nationaux indépendants des différents états membres. Retrouvez de plus amples informations sur [www.eu-ecolabel.de](http://www.eu-ecolabel.de).



ECOCERT Greenlife certifie les détergents et produits d'entretien écologiques selon la norme ECOCERT « Natural detergents ». Retrouvez de plus amples informations sur [www.ecocert.com](http://www.ecocert.com).



Toutes les chaussures et les vêtements GORE-TEX® portent la garantie à vie « Guaranteed to Keep You Dry™ » pour les propriétés imperméables, coupe-vent et respirantes de leurs produits. Retrouvez de plus amples informations sur [www.gore-tex.de](http://www.gore-tex.de).



Seules des matières textiles testées et certifiées avec succès selon la norme Oeko-Tex® Standard 100 sont utilisées dans les produits portant le label Oeko-Tex®. La norme Oeko-Tex® Standard 100 est un système de test et de certification mondial pour les produits textiles bruts, intermédiaires et finis. Les tests de polluants comprennent entre autres des substances interdites et réglementées ainsi que des matières chimiques nocives pour la santé. Retrouvez de plus amples informations sur [www.oeko-tex.com](http://www.oeko-tex.com).



Ce sigle indique des vêtements, gants et chaussures de protection testés pour les utilisateurs de tronçonneuses à main, conformément aux normes EN ISO 11393 et EN ISO 17249.



Ce sigle désigne des vêtements de signalisation très visibles, testés selon la norme EN ISO 20471.

## REMARQUES GÉNÉRALES

1. Tous les prix indiqués dans ce catalogue sont des prix de vente en euros, à titre indicatif et conseillés par le fabricant, taux de TVA en vigueur incluse.
2. Les prix indiqués dans ce catalogue sont basés sur les tarifs du 1er janvier 2025. STIHL se réserve le droit de modifier les prix de vente conseillés à titre indicatif. Vous trouverez les prix actuels sur [stihl.be/fr](http://stihl.be/fr) et [stihl.lu](http://stihl.lu).
3. Ce catalogue annule et remplace tous les catalogues précédents.
4. Les indications ou les illustrations de ce catalogue ne peuvent donner lieu à aucune réclamation. Nous nous réservons le droit d'apporter des modifications au niveau de la forme, de la technique, de l'équipement et du prix.
5. Les tronçonneuses et autres machines motorisées de STIHL sont reconnaissables à la combinaison de couleurs orange / gris.
6. Cet ouvrage et l'ensemble de son contenu sont protégés par la loi relative à la propriété intellectuelle. Tous droits réservés, en particulier le droit à la reproduction, traduction et au traitement à l'aide de systèmes électroniques.

Ce catalogue contient un grand nombre de combinaisons de machines et d'outils adaptés destinés à des utilisations et des utilisateurs différents. Pour les applications standard, nous conseillons l'utilisation des combinaisons recommandées par STIHL. Celles-ci se trouvent dans la notice d'utilisation de votre machine. Vous pouvez obtenir des conseils personnalisés pour les combinaisons les mieux adaptées à vos besoins spécifiques auprès de votre revendeur spécialisé STIHL.

STIHL met en garde contre les contrefaçons  
[www.stihl.be/fr/piraterie](http://www.stihl.be/fr/piraterie)  
[www.stihl.lu/piraterie](http://www.stihl.lu/piraterie)

**ANDREAS STIHL N.V.**  
Veurtstraat 117  
BE-2870 Puurs-Sint-Amands  
[stihl.be/fr](http://stihl.be/fr) - [stihl.lu](http://stihl.lu)

### Assistance en ligne :

**Site:** Belgique : <https://support.stihl.com/fr-be>  
Luxembourg : <https://support.stihl.com/fr-lu>

**Tel.:** Belgique : 02 89 10 277  
Luxembourg : 027 87 10 86





**VOTRE REVENDEUR SPÉCIALISÉ STIHL :**



0421 070 6117. M29. L24. Konradin. Imprimé en Allemagne © ANDREAS STIHL AG & Co. KG 2023. Imprimé sur du papier certifié PEFC. Le certificat PEFC (Programme for the Endorsement of Forest Certification Schemes / Programme de Reconnaissance des Certifications Forestières) est une marque qui garantit la gestion durable de la forêt dont le bois ou les produits à base de bois sont issus. Elle vise à protéger les écosystèmes forestiers pour les générations futures. Des organismes de certification indépendants veillent au contrôle du respect des prescriptions relatives au label forestier. Les entreprises utilisant du papier certifié PEFC démontrent ainsi leur engagement pour l'environnement et leur responsabilité dans le cadre de l'utilisation de la matière première brute incontournable qu'est le bois. Pour plus d'informations, consultez le site [pefc.be/fr](http://pefc.be/fr) / [pefc.lu/fr/](http://pefc.lu/fr/).