



CONTIMAC
pro equipment
**MACHINES
& TOOLS**
2023
www.contimac.be

FR

Valable à partir du 1er août 2023
2023 version 2.0



Cher client

Découvrez ici **les nouvelles Machines & Tools 2023** (Version 2.0) de Contimac

Contimac a été fondée en 1988. Au fil des ans, l'entreprise est devenue un acteur fiable dans le domaine des machines et des outils au Benelux. L'entreprise se caractérise par un **stock important**, des **délais de livraison rapides**, un **excellent service technique** et une **communication fluide**, ce qui lui a permis d'établir une relation de confiance de qualité avec ses clients et ses fournisseurs.

Contimac distribue des machines et des outils utilisés dans la fabrication, l'entreposage, la construction et l'industrie automobile. Grâce à **30 ans d'expérience**, la marque a acquis une expertise dans ces secteurs, ce qui lui permet d'offrir une gamme de plus de 5000 références de machines et d'outils, **soigneusement sélectionnées et de haute qualité** (aussi bien des marques de distributeur que des marques premium A). Tout cela dans 11 catégories de produits différentes. Contimac ne se concentre pas sur une seule marque ou un seul groupe de produits, mais est une **"House of Brands"** où les concessionnaires et leurs clients peuvent trouver une combinaison de marques privées fortes et de marques internationales de premier ordre. Grâce à son assortiment polyvalent, Contimac est perçu par ses clients comme un **"one-stop-shop"** où chacun trouve la machine qui convient à ses besoins spécifiques.

Bien à vous

Votre équipe Contimac

POURQUOI CONTIMAC?

1

Expertise technique

Nos techniciens, nos équipes de vente, notre service clientèle et nos spécialistes des produits offrent une solution à chaque problème.

2

Disponibilité

D'excellents processus logistiques garantissent une livraison le lendemain dans 99 % des cas. (Dans des circonstances normales)

3

Connaissance du marché

Nous sommes présents dans le secteur depuis plus de 30 ans et nous connaissons donc très bien le marché des machines et des outils.

4

Prix/qualité

Nous nous efforçons constamment de proposer les meilleurs produits à un prix acceptable.

5

Soutien au réseau de revendeurs

Nous vendons exclusivement par l'intermédiaire d'un réseau de revendeurs et offrons un soutien sous forme de formations et de démonstrations.

Contenu

Soudage

Inverters MMA (postes à électrode) NEW	6	Protection personnelle de soudage (PBM).....	26
Inverters TIG DC NEW	8	Protection de soudage.....	28
Inverters TIG AC/DC NEW	10	Électrodes, métal d'apport TIG et fil de soudure.....	29
Multi process sur base inverter.....	12	Accessoires MMA.....	30
MIG/MAG NEW	16	Accessoires MIG/MAG NEW	31
Pulse MIG.....	22	Accessoires TIG.....	33
Plasma.....	24	Gaz d'alimentation / détendeurs.....	33
Protection de soudage.....	26	Chariots.....	34

Le travail du métal

Foreuses magnétiques.....	36	Tours à métaux.....	41
Foreuses à colonne entraînées par courroie.....	37	Scies à métaux.....	42
Foreuses à colonne entraînées par courroie heavy duty.....	38	Scies à ruban NEW	43
Foreuses à entraînement par engrenage heavy duty.....	39	Tourets à meuler.....	48
Foreuses et fraiseuses.....	40	Ponceuses à bande abrasive.....	49

Compresseurs

Compresseurs NEW	50	Conduites d'air comprimé en alu.....	78
Les avantages des têtes de compresseurs-k heavy duty.....	58	Tuyaux d'air comprimé NEW	80
Compresseurs à courroie heavy duty.....	59	Enrouleurs d'air comprimé / équilibrés NEW	81
Compresseurs à courroie verticales heavy duty.....	64	Enrouleurs pour applications spéciales.....	81
Groupes d'air comprimé heavy duty.....	65	Enrouleurs câbles électriques.....	82
Compresseurs à courroie silencieux heavy duty.....	66	Enrouleurs d'air comprimée.....	82
Systèmes d'air comprimé.....	67	Enrouleurs d'air comprimé-eau-huile-diesel-AD bleu - graisse...84	
Filtres pour air comprimé.....	68	Enrouleurs pour l'automobile/l'industrie.....	85
Compresseurs à vis série LS.....	69	Raccords pneumatiques NEW	86
La nouvelle gamme de compresseurs à vis NS.....	71	Soufflettes.....	88
Compresseurs à vis série NS NEW	72	Gonfleurs de pneus.....	89
Compresseurs à vis série NS jusqu'à 13 Bar.....	75	Régulateurs de pression (FRL).....	90
Compresseurs avec moteur essence heavy duty.....	76	Kits d'air comprimé / pistolets à peinture.....	91
Unité multifonctionnelle heavy duty.....	77		

Rodcraft

Minitools.....	93	Marteaux burins.....	105
Clés à chocs.....	94	Marteaux à aiguilles.....	107
Sets de douilles.....	95	Soufflettes.....	107
Clés à chocs pour véhicules lourdes.....	96	Diverse.....	108
Cles dynamométriques.....	96	Crics hydrauliques.....	109
Clés à cliquet.....	97	Crics hydropneumatiques.....	109
Meuleuses.....	98	Cric coussin d'air.....	109
Ponceuses et polisseurs.....	99	Crics à bouteilles.....	110
Meuleuses.....	100	Supports d'essieux.....	110
Tournevis.....	102	Grue d'atelier.....	110
Équilibreurs à ressort.....	102	Presses.....	111
Perceuse.....	102	Jeux de verins hydrauliques.....	113
Tronçonneuse.....	102	Jeux de cylindres hydrauliques.....	113
Riveteuses.....	103	Chariots de couchage et chariots pour pneus.....	113
Machines à scier.....	104	Booster condensateur.....	114
Coupe par-brise.....	105		

Contenu

Mobilier d'atelier

Amenagement total SMART	115	Chaises industrielles.....	122
Blocs a tiroirs xl	118	Etablis 1000mm.....	123
Etablis serie ML (1500- 2000 mm).....	119	Etablis 1500mm	124
Panneaux murales et armoires murales.....	120	Etablis 2000mm.....	125
Etabli pro modulaire 1500mm avec éclairage LED.....	121	Etaux en ACier	126
Accessoires pour panneaux perforés - trous carrés.....	121	Armoires industrielles.....	127
Accessoires blocs à tiroirs	122	Bacs de rangement.....	128

Outils à main

Configurer votre servante d'atelier.....	129	Coffres d'outils.....	131
Etape 1: Choisissez votre servante d'atelier ou coffre 'easy'	129	Chariots d'outils	131
Etape 2: Choisissez vos modules d'outils.....	130	Servantes remplies.....	132
Sets d'outillage.....	131	Servante mega remplies NEW	138

Automotive & Industrie

Pompes à membrane.....	140	Unités de collecte d'huile	142
Distributeurs lubrifiants fûts.....	140	Distributeurs d'huile.....	143
Pompes à graisse manuelles.....	140	Chariots	143
Couvercles & membranes pour fûts.....	140	Pistolets à graisse	143
Pompes à graisse - pneumatiques.....	141	Pistolets à huile.....	143
Pompes à huile - pneumatiques.....	141	Vaporisateurs	143
Pompes à huile (manuelles)	141	Tuyaux.....	143
Kits d'huile mobile.....	142		

Chargeurs

Chargeurs.....	144	Convertisseurs NEW	150
Chargeurs & démarreurs.....	145	Testeurs de batteries	150
Chargeurs & diagnose	147	Accessoires.....	151
Boosters	148		

Groupes électrogènes

Groupes électrogènes powered by Honda NEW	152	Groupes électrogènes AVR.....	154
--	-----	-------------------------------	-----

Climatisation **NEW**

Déshumidificateurs.....	155	Chauffage diesel à combustion indirecte	157
Ventilateurs	155	Chauffages infrarouges au diesel	158
Chauffage électrique	156	Chauffage au gaz	158
Chauffage diesel à combustion directe	157	Chauffage infrarouge: électrique	159

Pompes

Pompes à moteur powered by Honda.....	161	Pompes submersibles NEW	164
Pompes à moteur eau claire et eau chargée NEW	208	Pompes submersibles en INOX pour eau chargée.....	165
Pompes de chantier	161	Pompes	166
Tuyaux.....	161	Pompes centrifuges auto-amorçantes & gicleurs	168
Pompes submersibles.....	162	Clapets anti-retour	169
Floodkits.....	163	Raccords.....	169
Pompes submersibles de chantier en fonte.....	163	Filtres	169

Aspirateurs

Starmix ISC.....	170	Aspirateur d'eau Starmix uCLEAN.....	179
Starmix iPulse	172	Starmix GS-serie.....	180
Starmix SMART/QUADRIX NEW	174	Balayeuses à brosses	182
Starmix BATRIX.....	175	Servantes de mobilier d'atelier	183
Starmix uCLEAN	176	Aspirateurs de copeaux	183
Aspirateur Starmix uCLEAN.....	178		

Nettoyeurs haute pression

Nettoyeurs haute pression à eau froide NEW	185	duty	193
Heavy duty Nettoyeurs haute pression à eau froide	191	Nettoyeurs haute pression à eau chaude NEW	194
Nettoyeurs haute pression à eau froide moteurs essence NEW	192	Nettoyeurs haute pression à eau chaude heavy duty	198
Nettoyeurs haute pression à eau froide moteurs essence heavy		Accessoires nettoyeurs à haute pression	200

Hydraulique **NEW**

Cylindres hydrauliques.....	202	Pompes électriques	206
Pompes à main hydrauliques.....	205	Accessoires hydrauliques.....	207
Pompes hydrauliques	206		

Inverters MMA (postes à électrode) 2

consultez notre gamme complète et l'état des stocks sur www.contimac.be



INVERT 130P

ECOLINE

DC	ACIER	INOX	HOT START	ARC FORCE	ANTI STICKING
PROTECT 400V	8mm max	1,6-3,2			



N° de cde. (1-230 V): 96460

- Plage de réglage: 10-130 A
- Hotstart: automatique
- Fusibles: 13 A
- Cycle de travail (60%): 45 A
- Dimensions mm: 100x170x250
- Poids kg: 3

269€
prix hors tva

INVERT 160 P

ECOLINE

DC	ACIER	INOX	HOT START	ARC FORCE	ANTI STICKING
PROTECT 400V	10mm max	1,6-4,0			



N° de cde. (1-230 V): 96450

- Plage de réglage: 10-160 A
- Hotstart: automatique
- Fusibles: 16 A
- Cycle de travail (60%): 85 A
- Dimensions mm: 110x170x280
- Poids kg: 4,2

289€
prix hors tva

INVERT 200 P

PROFESSIONAL

DC	ACIER	INOX	HOT START	ARC FORCE	ANTI STICKING
PROTECT 400V	TIG LIFT	12mm max	1,6-5,0		



N° de cde. (1-230 V): 96480

- Plage de réglage: 10-200 A
- Hotstart: automatique
- Fusibles: 16 A
- Cycle de travail (60%): 120 A
- Dimensions mm: 120x210x270
- Poids kg: 5,1

395€
prix hors tva

INVERT 173 E

ECOLINE

DC	ACIER	INOX	HOT START	ARC FORCE	ANTI STICKING
PROTECT 400V	TIG LIFT	MMA PULSE	DIGITAL DISPLAY	10mm max	1,6-4,0



OPTION: torche-TIG 4m

N° de cde. 500028T

- Robinet de gaz manuel

199€
prix hors tva

N° de cde. (1-230 V): 96470

- Plage de réglage: 10-160 A
- Hotstart: automatique
- Fusibles: 16 A
- Cycle de travail (60%): 120 A
- Dimensions mm: 190x134x250
- Poids kg: 3,7

329€
prix hors tva

INVERT 200 E FV

ECOLINE

DC	ACIER	INOX	HOT START	ARC FORCE	ANTI STICKING
PROTECT 400V	TIG LIFT	PFC	DIGITAL DISPLAY	ADS	FV



OPTION: torche-TIG 4m

N° de cde. 500028T

- Robinet de gaz manuel

199€
prix hors tva

N° de cde.: (1-230 V): 97501

- Plage de réglage: 10-200 A
- Hotstart: réglable (90%)
- Fusibles: 16 A
- Cycle de travail (60%): 120 A
- Dimensions: 140x210x270 mm
- Poids: 5,5 kg

525€
prix hors tva

INVERT 200 E FV CEL

PROFESSIONAL

DC	ACIER	INOX	HOT START	ARC FORCE	ANTI STICKING
PROTECT 400V	TIG LIFT	PFC	DIGITAL DISPLAY	ADS	FV



ELEKTRODEN:
Rutil
Basic
Cellulose

OPTION: torche-TIG 4m

N° de cde. 500029T

- Robinet de gaz manuel

199€
prix hors tva

N° de cde.: (1-230 V): 97502

- Plage de réglage: 5-200 A
- Hotstart: réglable (90%)
- Fusibles: 16 A
- Cycle de travail (60%): 135 A
- Dimensions: 270x370x440 mm
- Poids: 9 kg

769€
prix hors tva

Inverters MMA (postes à électrode) 2

consultez notre gamme complète et l'état des stocks sur www.confimac.be



Fe



INVERT 220 FV CEL

PROFESSIONAL

DC	ACIER	INOX	HOT START	ARC FORCE	ANTI STICKING	PROTECT 400V	MMA PULSE	TIG PULSE
PFC	DIGITAL DISPLAY	AD	FV	CEL	VRD			

NEW

130A/60%ID

ELECTRODES
- RUTILE
- BASIC
- CELLULOSE



OPTION: torche-TIG 4m

N° de cde. 500029T

• Robinet de gaz manuel

199€
prix hors tva

N° de cde. (1-230 V): 97509

- Plage de réglage: 10-220A
- Plage de réglage TIG: 5-220A
- Hotstart: réglable (100%)
- Fusibles: 16 A
- Cycle de travail (60%): 130 A
- Dimensions: 420x210x350 mm
- Poids: 10,5 kg

999€
prix hors tva

INVERT 220 E FV CEL

INDUSTRIAL

DC	ACIER	INOX	HOT START	ARC FORCE	ANTI STICKING	PROTECT 400V	MMA PULSE	TIG PULSE
PFC	DIGITAL DISPLAY	ADS	FV	SR	VT	CEL	VRD	1,6-2,0

145A/60%ID

ELECTRODES
- RUTILE
- BASIC
- CELLULOSE



OPTION: torche-TIG 4m

N° de cde. 500029T

• Robinet de gaz manuel

199€
prix hors tva

N° de cde.: (1-230 V): 97503

- Plage de réglage: 5-220 A
- Hotstart: réglable (100%)
- Fusibles: 16 A
- Cycle de travail (60%): 145 A
- Dimensions: 220x340x460 mm
- Poids: 9,3 kg

1299€
prix hors tva

INVERT 300 TRI

INDUSTRIAL

DC	ACIER	INOX	HOT START	ARC FORCE	ANTI STICKING	TIG LIFT	DIGITAL DISPLAY	CEL
VRD	1,6-2,0							

300A/60%ID

ELECTRODES
- RUTILE
- BASIC
- CELLULOSE



OPTION: torche-TIG 4m

N° de cde. 500029T

• Robinet de gaz manuel

199€
prix hors tva

N° de cde.: (3-400 V): 96726

- Plage de réglage: 20-300 A
- Hotstart: réglable (100%)
- Fusibles: 16 A
- Cycle de travail (60%): 300 A
- Dimensions: 540x280x460 mm
- Poids: 26 kg

1399€
prix hors tva

INVERT 400 TRI

INDUSTRIAL

DC	ACIER	INOX	HOT START	ARC FORCE	ANTI STICKING	TIG LIFT	DIGITAL DISPLAY	CEL
VRD	1,6-2,0							

400A/60%ID

ELECTRODES
- RUTILE
- BASIC
- CELLULOSE



OPTION: torche-TIG 4m

N° de cde. 500029T

• Robinet de gaz manuel

199€
prix hors tva

N° de cde.: (3-400 V): 96722

- Plage de réglage: 20-400 A
- Hotstart: réglable (100%)
- Fusibles: 32 A
- Cycle de travail (60%): 400 A
- Dimensions: 580x300x520 mm
- Poids: 38 kg

1699€
prix hors tva

Inverters TIG DC 2

consultez notre gamme complète et l'état des stocks sur www.contimac.be



LE PROCÉDE:

Un procédé utilisant une électrode pleine non consommable, l'arc et la zone voisine du bain de fusion sont protégés de l'atmosphère par une protection gazeuse.

PRODUCTIVITE:

Le procédé TIG n'est pas un procédé rapide de soudage mais permet toutefois d'obtenir des soudures de très haute qualité (pas d'éclaboussures, pas de nettoyage,...).

CHAMPS D'APPLICATION:

Idéal pour l'industrie alimentaire, chimique, d'intérieur et de construction.

START TO WELD 10L ARGON



N° de cde.: 97632

- Bouteille de gaz argon 10L
- Détendeur

529€
prix hors tva

TIG PRO 161 DC HF

PROFESSIONAL

DC ACIER INOX HF TIG PULSE MMA PULSE

PROTECT 400V



INCLUS:
- Torche TIG 4m
- Accessoires TIG
- Câble de masse
- Pince d'électrodes

N° de cde. (1-230 V): 96758

- Plage de réglage TIG DC: 10-160 A
- Plage de réglage MMA: 10-160 A
- Cycle de travail TIG DC (60%): 105 A
- Cycle de travail MMA (60%): 95 A
- Classe de protection: IP 21
- Dimensions: 360x160x280 mm
- Poids: 7,5 kg

879€
prix hors tva

TIG PRO 201 DC HF FV

PROFESSIONAL

DC ACIER INOX HF TIG PULSE MMA PULSE

FV SR PROTECT 400V PFC



INCLUS:
- Torche TIG 4m
- Accessoires TIG
- Câble de masse
- Pince d'électrodes

N° de cde. (1-230 V): 96761

- Plage de réglage TIG DC: 10-200 A
- Plage de réglage MMA: 10-200 A
- Cycle de travail TIG DC (60%): 165 A
- Cycle de travail MMA (60%): 135 A
- Classe de protection: IP 21
- Dimensions: 410x200x280 mm
- Poids: 10 kg

1199€
prix hors tva

CHARIOT 4m³

PROFESSIONAL

En option pour:
TIG PRO 161 DC HF
TIG PRO 201 DC HF



N° de cde.: 96416

- Poids: 15 kg
- Bouteilles 20L max.

279€
prix hors tva

Inverters TIG DC 2

consultez notre gamme complète et l'état des stocks sur www.contimac.be



Fe



PFC POWER FACTOR CORRECTION
Correction de facteur de puissance

FV FLEXIBLE VOLTAGE
Dynamique d'alimentation

PROTECT 400V GENERATOR PROTECTED
Bij 265V schakelt de inverter zichzelf uit.
Tested on 400 V in production
Testé en production à 400 V

TIG lift

SR SECONDARY REGULATION
Régulation au secondaire

CEL CELLULOSIC ELECTRODE
Electrode cellulosique

NORMAL 72/80 V
EXTRA DYNAMIC ARC 100 V

VT VOLTAGE TEST
Test de tension

ADS AUTO DOWN SLOPE
Evanouissement d'arc automatique

TIG PRO 221 DC HF FV AIR

INDUSTRIAL

DC ACIER INOX HF MMA PULSE PFC
FV SR PROTECT 400V TIG PULSE

NEW



INCLUS:
Torche TIG 8m
Set d'accessoires TIG
Câble de masse

N° de cde. (1-230 V): 97610

- Plage de réglage TIG DC: 5-220 A (DC(35%): 165A)
- Plage de réglage MMA: 10-200 A (DC(25%): 135A)
- Cycle de travail TIG DC (60%): 165 A
- Cycle de travail MMA (60%): 135 A
- Dimensions: 520x400x250 mm
- Poids: 23 kg

1599€
prix hors tva

TIG PRO 221 DC HF FV LIQUID

INDUSTRIAL

DC ACIER INOX HF MMA PULSE PFC
FV SR PROTECT 400V TIG PULSE

NEW



CHARIOT 10m³

En option pour:
TIG PRO 221 DC HF FV AIR
TIG PRO 221 DC HF FV LIQUID

N° de cde.: 96439

- Bouteilles de gaz de max. 20L

599€
prix hors tva

INCLUS:
Torche TIG refroidi à l'eau 8m
Câble de masse
Unité de refroidissement

N° de cde. (1-230 V): 97612 ●

- Plage de réglage TIG DC: 5-220 A (DC(35%): 165A)
- Plage de réglage MMA: 10-200 A (DC(25%): 135A)
- Cycle de travail TIG DC (60%): 165 A
- Cycle de travail MMA (60%): 135 A
- Dimensions: 520x400x250 mm
- Poids: 23 kg

2299€
prix hors tva

Inverters TIG AC/DC 2

consultez notre gamme complète et l'état des stocks sur www.contimac.be



LE PROCÉDE:

Un procédé utilisant une électrode pleine non consommable. L'électrode, l'arc et la zone voisine du bain de fusion sont protégés de l'atmosphère par une protection gazeuse.

PRODUCTIVITE:

Le procédé TIG n'est pas un procédé rapide de soudage mais permet toutefois d'obtenir des soudures de très haute qualité (pas d'éclaboussures, pas de nettoyage,...).

CHAMPS D'APPLICATION:

Idéal pour l'industrie alimentaire, chimique, d'intérieur et de construction.

START TO WELD 10L ARGON



N° de cde.: **97632**

- Bouteille de gaz argon 10L
- Détendeur

529€
prix hors tva

TIG PRO 201 AC/DC HF AIR

PROFESSIONAL

AC/DC	ALU	INOX	ACIER	HF
PFC	FV	SR	AD	PROTECT 400V

PULSER



INCLUS:

- Torche TIG 4m
- Accessoires TIG
- Câble de masse
- Pince d'électrodes

N° de cde. (1-230 V): **96755**

- Plage de réglage TIG AC: 10-200 A
- Plage de réglage TIG DC: 10-160 A
- Cycle de travail (60%): 110 A
- Classe de protection: IP 23
- Dimensions: 360x240x410 mm
- Poids: 15 kg

1949€
prix hors tva

TIG PRO 201 L AC/DC HF LIQUID

PROFESSIONAL

AC/DC	ALU	INOX	ACIER	HF
PFC	FV	SR	AD	PROTECT 400V

PULSER



LIQUID COOLING
400 W Capacity 1.25 L

INCLUS:

- Torche TIG 4m refroidie à l'eau
- Accessoires TIG
- Câble de masse
- Pince d'électrodes

N° de cde. (1-230 V): **96757**

- Plage de réglage TIG AC: 10-200 A
- Plage de réglage TIG DC: 10-160 A
- Cycle de travail (60%): 110 A
- Classe de protection: IP 23
- Dimensions: 430x240x500 mm
- Poids: 20,5 kg

2499€
prix hors tva

Chariot 10M³-XL

PROFESSIONAL

En option pour:
TIG PRO 201 AC/DC HF AIR
TIG PRO 201 L AC/DC HF LIQUID



N° de cde.: **96432**

- Poids: 26 kg
- Bouteilles 50L max.

439€
prix hors tva

Inverters TIG AC/DC 2

consultez notre gamme complète et l'état des stocks sur www.contimac.be



6 MODES DE SOUDAGE TIG

- DC Standard : soudage en courant lisse sur la majorité des matériaux ferreux.
- DC Pulsé : permet d'assembler les pièces tout en limitant l'apport thermique
- FastPulse : pulsations jusqu'à 20 kHz sur acier spéciaux.
- AC Standard : soudage de l'aluminium et ses alliages (Al, AlSi, AlMg, AlMn, etc).
- AC Pulsé : contrôle précis de la pénétration selon le réglage de la fréquence AC
- AC Mix : alternance de courant AC et DC pour augmenter la vitesse de soudage.

SOLUTION TIG WIZARD

- Mode synergique breveté pour un maximum de productivité avec pointage et soudage de pièces en Aluminium, Acier, Acier inoxydable et Cuivre avec ou sans métal d'apport.
- 5 Types d'assemblage : Bout à bout (BW), Clin (FW), Angle intérieur (BP), Angle extérieur
- Wizard Lab pour la réalisation de cycles de soudage complexes.

RÉGLAGES OPTIMISÉS

- 4 Modes de pointage :
 - Spot / Multi Spot : pointage traditionnel avant soudage des tôles de fines épaisseurs.
 - Tack / Multi Tack : pointage ultraprécis et sans oxydation réduisant le risque de déformation.
- 3 Types d'amarçage : Lift, HF et Touch.HF (amarçage haute fréquence temporisé).
- 3 Gestions de gâchette : 2T, 4T et 4T LOG
- Paramétrage des formes d'ondes en AC favorisant le contrôle de l'arc et la pénétration.
- Mode E-TIG garantit au soudeur de respecter la puissance de soudage quelle que soit la position

CONNECTIVITÉ MAXIMALE

- Apport énergétique mesuré avec précision.
- Traçabilité de tous les cordons de soudage selon la norme EN 3834.
- Calibrage des accessoires de soudage.
- Un module utilisateur pour le pilotage de l'unité par plusieurs soudeurs.
- La technologie "FV" garantit un arc de soudage toujours stable, même en cas de variations de tension.




INTERFACE PROFESSIONNELLE INTUITIVE

- Interface couleur 5", intuitive, multilingue et customizable.
- 3 Niveaux d'interface pour l'utilisateur: Easy, Expert, Avancé.

TITANIUM 230 AC/DC FV

INDUSTRIAL



INCLUS:
Torche TIG 8m

N° de cde. (1-230 V): 97614 ●

- Plage de réglage TIG AC: 5-230 A
- Plage de réglage TIG DC: 3-230 A
- Plage de réglage MMA: 5-230 A
- Cycle de travail (60%): 190 A
- Classe de protection: IP 23
- Dimensions: 490x260x440mm
- Poids: 22.4 kg

3599€
prix hors tva

TITANIUM 230 AC/DC FV LIQUID

NEW



INCLUS:
Torche TIG refroidi à l'eau 8m
Unité de refroidissement

N° de cde. (1-230 V): 97616 ●

- Dimensions unité de refroidissement: 520x240x260 mm
- Poids unité de refroidissement: 14 kg



4599€
prix hors tva

TITANIUM 400 AC/DC LIQUID

INDUSTRIAL



INCLUS:
Torche TIG refroidi à l'eau 8m
Set d'accessoires TIG
Câble de masse
Chariot

N° de cde. (3-400 V): 97618 ●

- Plage de réglage TIG AC: 5-400 A
- Plage de réglage TIG DC: 3-400 A
- Plage de réglage MMA: 5-400 A
- Cycle de travail (60%): 400 A
- Classe de protection: IP 23
- Dimensions: 680x300x540mm
- Poids: 43 kg

7999€
prix hors tva

Multi process (3 en 1) sur base inverter 2

consultez notre gamme complète et l'état des stocks sur www.confimac.be

MIG/MAG GAS
MIG/MAG NO GAS
MMA



GOLD MULTI 140-2

ECOLINE

INCLUS:

- Torche MIG 2m
- Câble de masse
- Pince d'électrodes

OPTION: kit soudage "No gas"

N° de cde.: 97690

- incl. fil de soudure

88€
prix hors tva



N° de cde. (1-230 V): 96724

- Plage de réglage MMA: 20-120 A
- Plage de réglage MIG/MAG: 30-140 A
- Fusibles: 16 A
- Cycle de travail MMA 60%: 70 A
- Cycle de travail MIG/MAG 60%: 80 A
- Epaisseur soudable: 0,8-3 mm
- Torche: EURO - masse Texas 25
- Fil: 0,6-0,8 mm (Ø 100mm)
- Fil "No Gas": 0,9 mm (Ø 100mm)
- Entraînement fil: 2 rouleaux (Ø 0,8-0,9mm)
- Dimensions: 340x160x350 mm
- Poids: 8,2 kg

579€
prix hors tva

GOLD MULTI 160-2

ECOLINE

INCLUS:

- Torche MIG 2m
- Câble de masse
- Pince d'électrodes

OPTION: kit soudage "No gas"

N° de cde.: 97650

- incl. fil de soudure

65€
prix hors tva



N° de cde. (1-230 V): 96728

- Plage de réglage MMA: 20-140 A
- Plage de réglage MIG/MAG: 30-160 A
- Fusibles: 16 A
- Cycle de travail MMA 60%: 90 A
- Cycle de travail MIG/MAG 60%: 95 A
- Epaisseur soudable: 0,8-4 mm
- Torche: EURO - masse Texas 25
- Fil: 0,6-0,8 mm (Ø 100/200mm)
- Fil "No Gas": 0,9 mm (Ø 100mm)
- Entraînement fil: 2 rouleaux (Ø 0,8-0,9mm)
- Dimensions: 420x210x310 mm
- Poids: 10,2 kg

759€
prix hors tva

Multi process (4 en 1) sur base inverter 2

consultez notre gamme complète et l'état des stocks sur www.contimac.be



**MIG/MAG GAS
MIG/MAG NO GAS
MMA
TIG DC LIFT**

- Soudage MIG/MAG:
 - Fil d'acier et acier inoxydable
 - Fil d'aluminium et fil fourré (polarité inversée)
- Soudage MMA : électrodes de base et rutiles
- Assistance au soudage MMA: fonction antiadhésive, empêche l'électrode de coller au démarrage
- Réglage facile du poste de soudage en mode MIG/MAG grâce à un tableau de réglage clair
- Contrôle intuitif de la tension de soudage, de la vitesse du fil et du starter au moyen de grands boutons rotatifs et lecture des paramètres de soudage sur un écran très pratique
- Equipé d'un système d'alimentation en fil avec 2 roues d'alimentation
- Equipé d'un câble d'inversion de polarité pour le soudage NO GAZ
- Grâce à la fonction NO GAZ, vous pouvez aussi facilement souder en dehors du MIG/MAG avec du fil rempli puisque vous n'avez aucun problème à souffler du gaz de protection
- Equipé d'un raccord DIN pour le montage et le démontage de la torche de soudage MIG

Torche TIG 4m



N° de cde.: 97549

Pour:

- GOLD MULTI 210-2
- GOLD MULTI 210-4 XL
- GOLD MULTI 211-4

199€
prix hors tva

START TO WELD MINI - MENGGAS



N° de cde.: 97670

- Bouteille de gaz mixte jetable 2,2L
- Détendeur
- Fil de soudure 5kg pour acier (0,8mm)

175€
prix hors tva

START TO WELD 10L



N° de cde.: 97630

- Bouteille de gaz mixte 10L
- Détendeur
- Fil de soudure 5kg pour acier (0,8mm)

529€
prix hors tva

GOLD MULTI 210-2

PROFESSIONAL

OPTION: kit soudage "No gas"

INCLUS:

- Torche MIG 3m
- Câble de masse
- Pince d'électrodes

N° de cde.: 97650

- incl. fil de soudure

65€
prix hors tva



N° de cde. (1-230 V): 96721

- Plage de réglage MMA: 10-200 A
- Plage de réglage MIG/MAG: 20-200 A
- Fusibles: 13 A
- Cycle de travail 60%: 135 A
- Epaisseur soudable: 0,8-8 mm
- Torche: EURO - masse Texas 25
- Fil: 0,6-1,0 mm
- Fil "No Gas": 0,9-1,2 mm (Ø 100/200mm)
- Entraînement fil: 2 rouleaux (0,6-0,8mm)
- Classe de protection: IP 21
- Dimensions: 250x350x450mm
- Poids: 16 kg

1499€
prix hors tva

GOLD MULTI 210-4 XL

PROFESSIONAL

OPTION: kit soudage "No gas"

INCLUS:

- Torche MIG 3m
- Câble de masse
- Pince d'électrodes

N° de cde.: 97740

- incl. fil de soudure

189€
prix hors tva



N° de cde. (1-230 V): 96727

- Plage de réglage MMA: 10-200 A
- Plage de réglage MIG/MAG: 20-200 A
- Fusibles: 13 A
- Cycle de travail 60%: 135 A
- Epaisseur soudable: 0,8-8 mm
- Torche: EURO - masse Texas 25
- Fil: 0,6-1,0 mm
- Fil "No Gas": 0,9-1,2 mm (Ø 200/300mm)
- Entraînement fil: 4 rouleaux (0,6-0,8mm)
- Classe de protection: IP 21
- Dimensions: 275x440x550mm
- Poids: 20 kg

1599€
prix hors tva

GOLD MULTI 211-4

PROFESSIONAL

OPTION: kit soudage "No gas"

INCLUS:

- Torche MIG 3m
- Câble de masse
- Pince d'électrodes

N° de cde.: 97740

- incl. fil de soudure

189€
prix hors tva



N° de cde. (1-230 V): 96729

- Plage de réglage MMA: 10-200 A
- Plage de réglage MIG/MAG: 20-200 A
- Fusibles: 13 A
- Cycle de travail 60%: 135 A
- Epaisseur soudable: 0,8-8 mm
- Torche: EURO - masse Texas 25
- Fil: 0,6-1,0 mm
- Fil "No Gas": 0,9-1,2 mm (Ø 200/300mm)
- Entraînement fil: 4 rouleaux (0,6-0,8mm)
- Classe de protection: IP 21
- Dimensions: 410x770x730mm
- Poids: 27 kg

1699€
prix hors tva

Multi process (3 en 1) sur base inverter 2

consultez notre gamme complète et l'état des stocks sur www.confimac.be

**MIG/MAG GAS
MIG/MAG NO GAS
MMA**



MULTIWELD 160M

PROFESSIONAL

OPTION: kit soudage "No gas"

INCLUS:

- Torche MIG 2,5m
- Câble de masse
- Pince d'électrodes

N° de cde.: 97760

• incl. fil de soudure

155€
prix hors tva



N° de cde. (1-230 V): 96402

- Plage de réglage MMA: 20-140 A
- Plage de réglage MIG/MAG: 30-160 A
- Fusibles: 16 A
- Cycle de travail 60%: 95 A
- Epaisseur soudable: 0,8-8 mm
- Torche: EURO - masse Texas 25
- Fil: 0,6-0,8 mm
- Fil "No Gas": 0,9 mm (Ø 200/300mm)
- Entraînement fil: 2 rouleaux (0,8-1,0mm)
- Classe de protection: IP 21
- Dimensions: 790x470x770 mm
- Poids: 30 kg

999€
prix hors tva

MULTIWELD 200M

PROFESSIONAL

OPTION: kit soudage "No gas"

INCLUS:

- Torche MIG 3m
- Câble de masse
- Pince d'électrodes

N° de cde.: 97760

• incl. fil de soudure

155€
prix hors tva



N° de cde. (1-230 V): 96401

- Plage de réglage MMA: 30-180 A
- Plage de réglage MIG/MAG: 30-200 A
- Fusibles: 16 A
- Cycle de travail 60%: 115 A
- Epaisseur soudable: 0,5-8 mm
- Torche: EURO - masse Texas 25
- Fil: 0,6-1 mm
- Fil "No Gas": 0,9 mm (Ø 200/300mm)
- Entraînement fil: 4 rouleaux
- Classe de protection: IP 21
- Dimensions: 790x470x770mm
- Poids: 34,5 kg

1099€
prix hors tva

MULTIWELD FV 220M COMPACT

PROFESSIONAL

OPTION: kit soudage "No gas"

INCLUS:

- Torche MIG 3m
- Câble de masse
- Pince d'électrodes

N° de cde.: 97660

• incl. fil de soudure

199€
prix hors tva

OPTION: JOBSITE XL



N° de cde.: 97429

- Dimensions: 600 x 584 x 1150mm
- 399€**
prix hors tva



N° de cde. (1-230 V): 96403

- Plage de réglage MMA: 30-200 A
- Plage de réglage MIG/MAG: 30-220 A
- Fusibles: 16 A
- Cycle de travail 60%: 160 A
- Epaisseur soudable: 0,8-9 mm
- Torche: EURO - masse Texas 25
- Fil: 0,6-1,2 mm
- Fil "No Gas": 0,9-1,2 mm (Ø 200/300mm)
- Entraînement fil: 4 rouleaux (0,8-1,0mm)
- Classe de protection: IP 21
- Dimensions: 580x340x520mm
- Poids: 24 kg

1199€
prix hors tva

Multi process (3 en 1) sur base inverser 2

consultez notre gamme complète et l'état des stocks sur www.contimac.be



Fe



MIG/MAG GAS MIG/MAG NO GAS MMA

- Soudage MIG/MAG:
 - Fil d'acier et acier inoxydable
 - Fil d'aluminium et fil fourré (polarité inversée)
- Soudage MMA : électrodes de base et rutilés
- Assistance au soudage MMA: fonction antiadhésive, empêche l'électrode de coller au démarrage
- Réglage facile du poste de soudage en mode MIG/MAG grâce à un tableau de réglage clair
- Contrôle intuitif de la tension de soudage, de la vitesse du fil et du starter au moyen de grands boutons rotatifs et lecture des paramètres de soudage sur un écran très pratique
- Equipé d'un système d'alimentation en fil avec 2 roues d'alimentation
- Equipé d'un câble d'inversion de polarité pour le soudage NO GAZ
- Grâce à la fonction NO GAZ, vous pouvez aussi facilement souder en dehors du MIG/MAG avec du fil rempli puisque vous n'avez aucun problème à souffler du gaz de protection
- Equipé d'un raccord DIN pour le montage et le démontage de la torche de soudage MIG

START TO WELD MINI - MENGGAS

N° de cde.: 97670

- Bouteille de gaz mixte jetable 2,2L
- Détendeur
- Fil de soudure 5kg pour acier (0,8mm)



175€
prix hors tva

START TO WELD 10L

N° de cde.: 97630

- Bouteille de gaz mixte 10L
- Détendeur
- Fil de soudure 5kg pour acier (0,8mm)



529€
prix hors tva

MULTIWELD FV 220M

PROFESSIONAL



OPTION: kit soudage "No gas"

N° de cde.: 97660

- incl. fil de soudure

199€
prix hors tva

INCLUS:

- Torche MIG 3m
- Câble de masse
- Pince d'électrodes

N° de cde. (1-230 V): 96405

- Plage de réglage MMA: 30-200 A
- Plage de réglage MIG/MAG: 30-220 A
- Fusibles: 16 A
- Cycle de travail 60%: 160 A
- Epaisseur soudable: 0,8-9 mm
- Torche: EURO - masse Texas 25
- Fil: 0,6-1,2 mm
- Fil "No Gas": 0,9-1,2 mm (Ø 200/300mm)
- Entraînement fil: 4 rouleaux (0,8-1,0mm)
- Classe de protection: IP 21
- Dimensions: 790x470x770mm
- Poids: 32 kg

1299€
prix hors tva

MULTIWELD 250T

PROFESSIONAL



OPTION: kit soudage "No gas"

N° de cde.: 97680

- incl. fil de soudure

145€
prix hors tva

INCLUS:

- Torche MIG 4m
- Câble de masse
- Pince d'électrodes

N° de cde. (3-400 V): 96404

- Plage de réglage MMA: 40-250 A
- Plage de réglage MIG/MAG: 40-250 A
- Fusibles: 16 A
- Cycle de travail 60%: 200 A
- Epaisseur soudable: 1,0-9 mm
- Torche: EURO - masse Texas 50
- Fil: 0,6-1,2 mm
- Fil "No Gas": 0,9-1,2 mm (Ø 200/300mm)
- Entraînement fil: 4 rouleaux (0,8-1,0mm)
- Classe de protection: IP 21
- Dimensions: 790x470x770mm
- Poids: 40 kg

1499€
prix hors tva

MULTIWELD 320T

PROFESSIONAL



OPTION: kit soudage "No gas"

N° de cde.: 97730

- incl. fil de soudure

165€
prix hors tva

INCLUS:

- Torche MIG 4m
- Câble de masse
- Pince d'électrodes

N° de cde. (3-400 V): 96408

- Plage de réglage MMA: 40-300 A
- Plage de réglage MIG/MAG: 40-320 A
- Fusibles: 16 A
- Cycle de travail 60%: 240 A
- Epaisseur soudable: 1,0-10 mm
- Torche: EURO - masse Texas 50
- Fil: 0,6-1,2 mm
- Fil "No Gas": 0,9-1,2 mm (Ø 200/300mm)
- Entraînement fil: 4 rouleaux (1,0-1,2mm)
- Classe de protection: IP 21
- Dimensions: 790x470x770mm
- Poids: 44 kg

1899€
prix hors tva

MIG/MAG 2

consultez notre gamme complète et l'état des stocks sur www.contimac.be



- Interface couleur 3.5 pouces, intuitive et multilingue.
- Navigation aisée même avec des gants de soudage.
- Choix du paramètre principal à afficher sur l'écran (Vitesse fil, courant, etc).
- Accès facile aux paramètres de soudage les plus courants.

MULTI PROCESS

- **MIG/MAG:**
 - Fil acier et acier inoxydable
 - Fil aluminium
 - Fil fourré (inversion de polarité)
- **MMA DC / Pulsé:** électrodes basiques et rutiles.
- **TIG DC Lift / Pulsé.**

INTELLIGENT

- Synergies spécifiques : Acier, AlMg, AlSi, CrNi, CuSi.
- Après la saisie de 3 données : Diamètre de fil, matériau/gaz et épaisseur à souder, le produit détermine automatiquement les conditions de soudage optimales.
- Mémorisation jusqu'à 200 programmes de soudage (Job) pour les tâches répétitives.
- Fonction Portabilité, possibilité de charger/sauvegarder/transporter à partir d'une clé USB les JOBS utilisateurs ainsi que la configuration machine.

SOUDEGE PREMIUM

- Contrôle numérique de l'arc avec amorçage instantané.
- Réduction des projections assurée grâce à un arc très stable.
- Motodévidoir 4 galets avec encodeur numérique pour un dévidage parfait.

START TO WELD 10L

N° de cde.: 97630

- Bouteille de gaz mixte 10L
- Détendeur
- Fil de soudure 5kg pour acier (0,8mm)



529€
prix hors tva

START TO WELD 20L

N° de cde.: 97640

- Bouteille de gaz mixte 20L
- Détendeur
- Fil de soudure 15kg pour acier (1mm)



779€
prix hors tva

ARKAD 250 M

PROFESSIONAL

NEW

INCLUS:

- Torche 3m
- Câble de masse 3m 25mm²



N° de cde. (1-230 V): 595077584

- Plage de réglage de 15 à 250 A
- Plage de réglage MMA/TIG de 20 à 250 A
- Uo tension au démarrage: 76 V
- Fil Gas: 0,6-1,2 mm
- Fil No Gas: 0,9-1,6 mm
- Entraînement fil: 4 gallets (0,8-1,0mm)
- Cycle de travail 60%: 150 A
- Fusibles: 16 A
- Torche: EURO (3m) - masse Texas 50
- Dimensions: 750x450x800 mm
- Classe de protection: IP23S
- Poids: 45 kg

2399€
prix hors tva

ARKAD 250 T

PROFESSIONAL

NEW

INCLUS:

- Torche 3m
- Câble de masse 3m 25mm²



N° de cde. (3-400 V): 595077591

- Plage de réglage: de 15 à 250 A
- Plage de réglage MMA/TIG de 20 à 250 A
- Uo tension au démarrage: 69 V
- Fil Gas: 0,6 - 1,2 mm
- Fil No Gas: 0,9 - 1,6 mm
- Entraînement fil: 4 gallets (1,0-1,2mm)
- Cycle de travail 60%: 200 A
- Fusibles: 16 A
- Torche: EURO (3m) - masse Texas 50
- Dimensions: 750x450x800 mm
- Classe de protection: IP23S
- Poids: 46 kg

2449€
prix hors tva

ARKAD 320 T

PROFESSIONAL

NEW

INCLUS:

- Torche 4m
- Câble de masse



N° de cde. (3-400 V): 595077942

- Plage de réglage: de 15 à 320 A
- Plage de réglage MMA/TIG de 20 à 320 A
- Uo tension au démarrage: 69 V
- Fil Gas: 0,6-1,2 mm
- Fil No Gas: 0,9 - 1,6 mm
- Entraînement fil: 4 gallets (1,0-1,2mm)
- Cycle de travail 60%: 240 A
- Fusibles: 16 A
- Torche: EURO (4m) - masse Texas 50
- Dimensions: 750x450x800mm
- Classe de protection: IP23S
- Poids: 46 kg

2699€
prix hors tva

MIG/MAG 2

consultez notre gamme complète et l'état des stocks sur www.contimac.be



SOUDAGE MIG / MAG:

- Polyvalent, il permet avec ses 2 (E2) dévidoirs l'utilisation de 2 (E2) sortes de fil différent :
 - Fil aluminium
 - Fil acier et acier inoxydable
 - Fil CuSi et CuAl

INTELLIGENT

- Synergies spécifiques : Acier, AlSi, AlMg, CuSi3, CuAl8, CrNi.
- Après la saisie de 3 données (mode Easy) : Diamètre de fil, matériau/gaz et épaisseur à souder, le produit détermine automatiquement les conditions de soudage optimales.
- Mise à jour complète de la machine et des synergies par clé USB.
- Mémorisation jusqu'à 200 programmes de soudage (Job) pour les tâches répétitives.
- Fonction Portabilité, possibilité de charger/sauvegarder/transporter à partir d'une clé USB les JOBS utilisateurs ainsi que la configuration machine.

DÉVIDOIRS INTÉGRÉS

- (2: Model E2) motodévidoirs 4 galets pour un dévidage efficace.
- (2: Model E2) bobines de fil compatibles (Ø 300 mm + Ø 200 mm).
- Raccord torche européen permettant un montage/démontage rapide.



- Interface couleur 3.5 pouces, intuitive et multilingue.
- 2 Niveaux d'interface pour l'utilisateur : Easy ou Expert

2 MODES D'AFFICHAGE

- Easy (facile), mode d'affichage simplifié adapté à la grande majorité des utilisateurs pour une qualité de soudure optimale
- Expert, mode d'affichage disponible pour les soudeurs expérimentés

MIG CARPRO E1

PROFESSIONAL

NEW

INCLUS:
- Torche 3m
- Câble de masse 3,5m



Idéal pour:
-travaux de carrosserie
-la soudure d'acier SG2
CuSi/ALU

N° de cde. (1-230 V): 595076877

- Plage de réglage: de 10 à 200 A
- Uo tension au démarrage: 63,9 V
- Fil Gas: 0,6-1,2 mm
- Entraînement fil: 4 galets (0,6-1,2mm)
- Cycle de travail 60%: 145 A
- Cycle de travail 100%: 130 A
- Fusibles: 16 A
- Longueur du câble d'alimentation: 6,25m
- Dimensions: 740x490x780 mm
- Classe de protection: IP21
- Poids: 40,5 kg



1999€
prix hors tva

MIG CARPRO E2

PROFESSIONAL

NEW

Idéal pour:
-travaux de carrosserie
-la soudure d'acier SG2
CuSi/ALU

INCLUS:
2 x Torches:
- Aluminium 3m
- Acier 3m
1 X Câble de masse
1 X Support

N° de cde. (1-230 V): 595076884

- Plage de réglage: de 10 à 200 A
- Uo tension au démarrage: 63,9 V
- Fil Gas: 0,6-1,0 mm
- Entraînement fil: 4 galets:
(Acier 0,6-0,8mm)
(Alu 0,8-1,0mm)
- Cycle de travail 60%: 145 A
- Cycle de travail 100%: 130 A
- Fusibles: 16 A
- Longueur du câble d'alimentation: 6,25m
- Dimensions: 875x630x900mm
- Classe de protection: IP21
- Poids: 58,3 kg



2599€
prix hors tva



MIG/MAG 2

consultez notre gamme complète et l'état des stocks sur www.contimac.be



- Interface couleur 3.5 pouces, intuitive et multilingue.
- Navigation aisée même avec des gants de soudage.
- Choix du paramètre principal à afficher sur l'écran (Vitesse fil, courant, etc).
- Accès facile aux paramètres de soudage les plus courants.

ARKAD 400T

PROFESSIONAL

EN 1090

NEW



INCLUS:

- Torche
- Câble de masse

N° de cde. (3-400 V): 595077966

Équipé pour la soudure de l'acier

N° de cde. (3-400 V): 595077973

Équipé pour la soudure de l'alu

- Plage de réglage: de 15 à 400 A
- Plage de réglage MMA/TIG: de 20 à 400 A
- Uo tension au démarrage: 66 V
- Fil Gas: 0,6-1,2 mm
- Fil No Gas: 0,9-1,6 mm
- Entraînement fil: 4 gallets (1,0-1,2mm)
- Cycle de travail MIG-MAG/MMA 60%: 300 A
- Cycle de travail TIG 60%: 340 A
- Fusibles: 32 A
- Torche: EURO (Acier:4m/Alu:3m) - masse Texas 50
- Dimensions: 900x550x670mm
- Poids: 55 kg
- Classe de protection: IP23S

2799€
prix hors tva

ARKAD 400T W

PROFESSIONAL

EN 1090

NEW



INCLUS:

- Torche
- Câble de masse

N° de cde. (3-400 V): 595078000

Équipé pour la soudure de l'acier

N° de cde. (3-400 V): 595078017

Équipé pour la soudure de l'alu

- Plage de réglage MIG: de 15 à 400 A
- Plage de réglage MMA/TIG: de 20 à 400 A
- Uo tension au démarrage: 66 V
- Fil Gas: 0,6-1,2 mm
- Fil No Gas: 0,9-1,6 mm
- Entraînement fil: 4 gallets (1,0-1,2mm)
- Cycle de travail MIG-MAG/MMA 60%: 300 A
- Cycle de travail TIG 60%: 340 A
- Fusibles: 32 A
- Torche: EURO (Acier:4m/Alu:3m) - masse Texas 50
- Dimensions: 900x550x810mm
- Poids: 70 kg
- Classe de protection: IP23S

3499€
prix hors tva

ARKAD 400T G

PROFESSIONAL

EN 1090

NEW



INCLUS:

- Torche
- Câble de masse
- Câble de connection 5m

N° de cde. (3-400 V): 595078024

Équipé pour la soudure de l'acier

N° de cde. (3-400 V): 595078031

Équipé pour la soudure de l'alu

- Plage de réglage MIG: de 15 à 400 A
- Plage de réglage MMA/TIG: de 20 à 400 A
- Uo tension au démarrage: 66 V
- Fil Gas: 0,6-1,2 mm
- Fil No Gas: 0,9-1,6 mm
- Entraînement fil: 4 gallets (1,0-1,2mm)
- Cycle de travail MIG-MAG/MMA 60%: 300 A
- Cycle de travail TIG 60%: 340 A
- Fusibles: 32 A
- Torche: EURO (Acier:4m/Alu:3m) - masse Texas 50
- Dimensions: 900x550x670mm + 580x260x480mm
- Poids: 53 + 14 kg
- Classe de protection: IP23S

3599€
prix hors tva

MIG/MAG 2

consultez notre gamme complète et l'état des stocks sur www.contimac.be



MULTI PROCESS

- **MIG/MAG** : Polyvalent, il peut-être équipé d'un dévidoir séparé WF 35 (Modèles TG / DUO) afin d'utiliser rapidement 2 natures ou diamètres de fil différent (Modèle DUO).
 - Fil acier et acier inoxydable
 - Fil aluminium
 - Fil fourré (inversion de polarité)
- **MMA DC** / Pulsé : électrodes basiques et rutiles.
- **TIG DC Lift** / Pulsé.

INTELLIGENT

- Synergies spécifiques : Acier, AlMg, AlSi, CrNi, CuSi.
- Après la saisie de 3 données : Diamètre de fil, matériau/gaz et épaisseur à souder, le produit détermine automatiquement les conditions de soudage optimales.
- Mémorisation jusqu'à 200 programmes de soudage (Job) pour les tâches répétitives.
- Fonction Portabilité, possibilité de charger/sauvegarder/transporter à partir d'une clé USB les JOBS utilisateurs ainsi que la configuration machine.

SOUDAGE PREMIUM

- Contrôle numérique de l'arc avec amorçage instantané.
- Réduction des projections assurée grâce à un arc très stable.
- Motodévidoir 4 galets avec encodeur numérique pour un dévidage parfait.

START TO WELD 10L

N° de cde.: 97630

- Bouteille de gaz mixte 10L
- Détendeur
- Fil de soudure 5kg pour acier (0,8mm)



529€
prix hors tva

START TO WELD 20L

N° de cde.: 97640

- Bouteille de gaz mixte 20L
- Détendeur
- Fil de soudure 15kg pour acier (1 mm)



779€
prix hors tva

ARKAD 400T GW

PROFESSIONAL

NEW

EN 1090



INCLUS:

- Torche
- Câble de masse
- Câble de connection 5m

N° de cde. (3-400 V): 595078062

Équipé pour la soudure de l'acier

N° de cde. (3-400 V): 595078079

Équipé pour la soudure de l'alu

- Plage de réglage MIG: de 15 à 400 A
- Plage de réglage MMA/TIG: de 20 à 400 A
- Uo tension au démarrage: 66 V
- Fil Gas: 0,6-1,2 mm
- Fil No Gas: 0,9-1,6 mm
- Entraînement fil: 4 gallets (1,0-1,2mm)
- Cycle de travail MIG-MAG/MMA 60%: 300 A
- Cycle de travail TIG 60%: 340 A
- Fusibles: 32 A
- Torche: EURO (Acier: 4m/Alu: 3m) - masse Texas 50
- Dimensions: 900x550x810mm + 580x260x480 mm
- Poids: 68 + 14 kg
- Classe de protection: IP23S

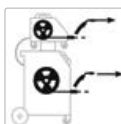
4449€
prix hors tva

ARKAD 400T DUO

PROFESSIONAL

NEW

EN 1090



INCLUS:

- Torche voor acier/inox
- Torche voor alu
- Câble de masse
- Câble de connection 10m

N° de cde. (3-400 V): 595077980

Équipé pour la soudure de l'acier

- Plage de réglage: de 15 à 400 A
- Plage de réglage MMA/TIG: de 20 à 400 A
- Uo tension au démarrage: 66 V
- Fil Gas: 0,6-1,2 mm
- Fil No Gas: 0,9-1,6 mm
- Entraînement fil: 4 gallets (1,0-1,2mm)
- Cycle de travail MIG-MAG/MMA 60%: 300 A
- Cycle de travail TIG 60%: 340 A
- Fusibles: 32 A
- Torche: EURO (Acier: 4m/Alu: 3m) - masse Texas 50
- Dimensions: 900x550x670mm + 580x260x480 mm
- Poids: 55 + 14 kg
- Classe de protection: IP23S

4199€
prix hors tva

MIG/MAG 2

consultez notre gamme complète et l'état des stocks sur www.contimac.be



Le NEOMIG-i 400 G est un générateur triphasé multi process à dévidoir séparé.

Sa technologie numérique de pointe et son facteur de marche assurent d'excellentes caractéristiques d'arc pour les applications MIG/MAG industrielles.

MULTI PROCESS

MIG/MAG:

- Fil acier et acier inoxydable
- Fil aluminium
- Fil CuSi et CuAl
- Fil fourré (inversion de polarité)

• MMA DC / Pulsé : électrodes basiques, rutiles et cellulosiques.

• TIG DC Lift / Pulsé

• Gougeage à l'arc-air

INTELLIGENT

• Synergies : Acier, AlMg, AlSi, CrNi, CuSi.

• Après la saisie de 3 données : Diamètre de fil, matériau/gaz et épaisseur à souder, le produit détermine automatiquement les conditions de soudage optimales.

• Mise à jour complète de la machine et des synergies par clé USB.

• Mémorisation jusqu'à 200 programmes de soudage (Job) pour les tâches répétitives.

SOUDAGE PREMIUM

• Facteur de marche élevé 400 A à 60%.

• Contrôle numérique de l'arc avec amorçage instantané.

• Réduction des projections assurée grâce à un

• Compatible avec les dévidoirs WF 50 + 10m de câble.

CONNECTIVITÉ MAXIMALE

• Traçabilité de tous les cordons de soudage selon la norme EN 3834.

• Mode de calibration des accessoires de soudage pour ajuster la tension affichée.

• Mode utilisateur pour partager le produit avec plusieurs soudeurs.

• Outil gratuit disponible en ligne pour customiser l'interface.



NEOMIG-i 400GW STEEL

INDUSTRIAL

EN 1090

NEW



INCLUS:

- Torche
- Câble de masse
- Câble de connection 10m

N° de cde. (3-400 V): 595078123



Équipé pour la soudure de l'acier

- Plage de réglage MIG: de 15 à 400 A
- Plage de réglage MMA/TIG de 20 à 400A
- Uo tension au démarrage: 86 V
- Fil Gas: 0,8-1,6 mm
- Fil No Gas: 0,9-2,4 mm
- Entraînement fil: 4 gallets (1,0-1,2mm)
- Cycle de travail MIG-MAG/TIG 100%: 400 A
- Cycle de travail MMA 100%: 380 A & 60%: 400 A
- Fusibles: 32 A
- Torche: EURO (4m) - masse Texas 50
- Dimensions: 680x300x480 mm + 580x260x480mm
- Poids: 68,5kg
- Classe de protection: IP23

5999€
prix hors tva

NEOMIG-i 400GW ALU

INDUSTRIAL

EN 1090

NEW



INCLUS:

- Torche
- Câble de masse
- Câble de connection 10m

N° de cde. (3-400 V): 595078130



Équipé pour la soudure de l'aluminium

- Plage de réglage MIG: de 15 à 400 A
- Plage de réglage MMA/TIG de 20 à 400A
- Uo tension au démarrage: 86 V
- Fil Gas: 0,8-1,6 mm
- Fil No Gas: 0,9-2,4 mm
- Entraînement fil: 4 gallets (1,0-1,2mm)
- Cycle de travail MIG-MAG/TIG 100%: 400 A
- Cycle de travail MMA 100%: 380 A & 60%: 400 A
- Fusibles: 32 A
- Torche: EURO (3m) - masse Texas 50
- Dimensions: 680x300x480 mm + 580x260x480mm
- Poids: 68,5 kg
- Classe de protection: IP23

5999€
prix hors tva

MIG/MAG 2

consultez notre gamme complète et l'état des stocks sur www.contimac.be



Le NEOMIG-i 500 G est un générateur triphasé multi process à dévidoir séparé.

Sa technologie numérique de pointe et son facteur de marche assurent d'excellentes caractéristiques d'arc pour les applications MIG/MAG industrielles.

MULTI-PROCESS

- **MIG/MAG:**
 - Fil acier et acier inoxydable
 - Fil aluminium
 - Fil CuSi et CuAl
 - Fil fourré (inversion de polarité)
- **MMA DC / Pulsé :** électrodes basiques, rutiles et cellulosiques.
- **TIG DC Lift / Pulsé**
- Gougeage à l'arc-air

INTELLIGENT

- Synergies : Acier, AlMg, AlSi, CrNi, CuSi.
- Après la saisie de 3 données : Diamètre de fil, matériau/gaz et épaisseur à souder, le produit détermine automatiquement les conditions de soudage optimales.
- Mise à jour complète de la machine et des synergies par clé USB.
- Mémorisation jusqu'à 200 programmes de soudage (Job) pour les tâches répétitives.

SOUDAGE PREMIUM

- Facteur de marche élevé 500 A à 60%.
- Contrôle numérique de l'arc avec amorçage instantané.
- Réduction des projections assurée grâce à un
- Compatible avec les dévidoirs WF 50 + 10m de câble.

CONNECTIVITÉ MAXIMALE

- Traçabilité de tous les cordons de soudage selon la norme EN 3834.
- Mode de calibration des accessoires de soudage pour ajuster la tension affichée.
- Mode utilisateur pour partager le produit avec plusieurs soudeurs.
- Outil gratuit disponible en ligne pour customiser l'interface.



NEOMIG-i 500GW STEEL

INDUSTRIAL

NEW

EN 1090



INCLUS:

- Torche
- Câble de masse
- Câble de connection 10m

N° de cde. (3-400 V): 595078147



Équipé pour la soudure de l'acier

- Plage de réglage MIG: de 15 à 500 A
- Plage de réglage MMA/TIG de 20 à 500A
- Uo tension au démarrage: 86 V
- Fil Gas: 0,8-1,6 mm
- Fil No Gas: 0,9-2,4 mm
- Entraînement fil: 4 gallets (1,0-1,2mm)
- Cycle de travail MIG-MAG/TIG 100%: 500 A
- Cycle de travail MMA 100%: 380 A & 60%: 500 A
- Fusibles: 32 A
- Torche: EURO (4m) - masse Texas 50
- Dimensions: 750x300x490 mm + 580x260x480mm
- Poids: 68,5 kg
- Classe de protection: IP23

6399€
prix hors tva

NEOMIG-i 500GW ALU

INDUSTRIAL

NEW

EN 1090



INCLUS:

- Torche
- Câble de masse
- Câble de connection 10m

N° de cde. (3-400 V): 595078154



Équipé pour la soudure de l'aluminium

- Plage de réglage MIG: de 15 à 500 A
- Plage de réglage MMA/TIG de 20 à 500A
- Uo tension au démarrage: 86 V
- Fil Gas: 0,8-1,6 mm
- Fil No Gas: 0,9-2,4 mm
- Entraînement fil: 4 gallets (1,0-1,2mm)
- Cycle de travail MIG-MAG/TIG 100%: 500 A
- Cycle de travail MMA 100%: 380 A & 60%: 500 A
- Fusibles: 32 A
- Torche: EURO (3m) - masse Texas 50
- Dimensions: 750x300x490 mm + 580x260x480mm
- Poids: 68,5 kg
- Classe de protection: IP23

6399€
prix hors tva

Pulse MIG 2

consultez notre gamme complète et l'état des stocks sur www.contimac.be



SOUDEAGE MULTIPROCEDES

- MIG/MAG :
 - Fil acier et acier inoxydable : Ø 0.6 à 1.0 mm
Ø 0.6 tot 1.2 mm (PULSEMIG 320C)
 - Fil aluminium : Ø 0.8 à 1.2 mm
 - Fil CuSi et CuAl : Ø 0.8 à 1.0 mm
- MMA DC / Pulsé : électrodes basiques, rutiles et cellulosiques (jusqu'au Ø 5 mm)
- TIG DC / Pulsé

INTELLIGENT

- Mode SYNERGIQUE : Après la saisie de 2 données (Couple matériau/gaz et diamètre de fil), le PULSEMIG détermine automatiquement les conditions de soudage optimales et permet d'ajuster les réglages (vitesse d'avance fil, tension, courant, longueur d'arc)

REGLAGES MIG/MAG OPTIMISES

- Procédés de soudage : Manuel, Standard, Pulsé, Module Arc (variation de courant chaud/froid)
- Modes de pointage : SPOT et DELAY
- Gestions de gâchette : 2T et 4T
- Contrôle précis du cycle de soudage : CreepSpeed, Softstart, Hotstart, Upslope, Downslope, Crater Filler, Postgaz, etc.

PRODUCTIVITÉ MAXIMALE

- 4 Microprocesseurs décuplent la vitesse de calcul et optimisent l'efficacité du générateur
- Productivité élevée grâce à son fort facteur de marche (150 A @ 60%)
- Bobines fils compatibles : Ø 200 mm (PULSEMIG 220C)
- Bobines fils compatibles : Ø 200 / 300 mm (PULSEMIG 220C XL / 320C)
- Motodévidoir 4 galets puissant pour un dévidage efficace.
- Tension d'arc très élevée garantissant une facilité d'amorçage et une dynamique d'arc exceptionnelle

PULSEMIG 220C XL AIR

PROFESSIONAL



INCLUS:

- Torche pour acier 4m
- Câble de masse 4m

N° de cde. (1-230 V): 97715

- Plage de réglage MIG/MAG: 10-220 A
- Fusibles: 16 A
- Cycle de travail 60%: 150 A
- Torche: EURO 4m - masse Texas 50
- Fil: 0,6-1,2 mm (Ø 200mm+300mm)
- Fil "No Gas": 0,9-1,2 mm (Ø 200/300mm)
- Entraînement fil: 4 rouleaux
- Dimensions: 610x320x490 mm
- Poids: 29,5 kg

3699€
prix hors tva

PULSEMIG 320C AIR

PROFESSIONAL



INCLUS:

- Torche pour acier 4m
- Câble de masse 4m

N° de cde. (3-400 V): 97720

- Plage de réglage MIG/MAG: 10-320 A
- Fusibles: 25 A
- Cycle de travail 60%: 300 A
- Torche: EURO 4m - masse Texas 70
- Fil: 0,6-1,2 mm (Ø 200mm+300mm)
- Fil "No Gas": 0,9-1,6 mm (Ø 200/300mm)
- Entraînement fil: 4 rouleaux
- Dimensions: 680x300x420 mm
- Poids: 28,5 kg

4499€
prix hors tva

Pulse MIG 2

consultez notre gamme complète et l'état des stocks sur www.contimac.be



Fe



MIG Pulse



MIG Manual




MIG Standard Delay

MIG

MANUAL	STANDARD DYNAMIC
SPOT	PULSE

MODULARC



TIG

LIFT	
PULSE	

MMA

STANDARD	
PULSE	

GOUGING

Ø 4 x 6,4 (400G)	
Ø 4 x 8 (500G)	

PULSEMIG 320C LIQUID

PROFESSIONAL



INCLUS:

- Coolunit
- Torche refroidie à l'eau 4m
- Câble de masse 4m
- Chariot t/m 400



N° de cde. (3-400 V): 97722

- Plage de réglage MIG/MAG: 10-320 A
- Fusibles: 25 A
- Cycle de travail 60%: 300 A
- Torche: EURO 4m - masse Texas 70
- Fil: 0,6-1,2 mm (Ø 200mm+300mm)
- Fil "No Gas": 0,9-1,6 mm (Ø 200/300mm)
- Entraînement fil: 4 rouleaux
- Dimensions: 680x300x420 mm
- Poids: 28,5 kg

6299€
prix hors tva

PULSEMIG 400 CW LIQUID

PROFESSIONAL



INCLUS:

- Coolunit
- Torche refroidie à l'eau 4m
- Câble de masse 4m

N° de cde. (3-400V): 97725

- Plage de réglage MIG/MAG: 10-400 A
- Fusibles: 32 A
- Cycle de travail 60%: 400 A
- Torche: EURO 4m - masse Texas 70
- Fil: 0,6-1,6 mm (Ø 200mm+300mm)
- Fil "No Gas": 0,9 - 2,4 mm (Ø 200/300mm)
- Fil CuSi & CuAl: 0,8 - 1,6 mm (Ø 200/300mm)
- Entraînement fil: 4 rouleaux
- Dimensions: 960 x 510 x 850
- Poids: 78 kg

5799€
prix hors tva

Plasma 2

consultez notre gamme complète et l'état des stocks sur www.contimac.be



Plasma Cutting

PLASMA CUTTER 30 FV

PROFESSIONAL

PROTECT
400V

INCLUS:
- torche plasma 4m (TPT40)
- câble de masse 4m

PFC: prévu pour câble
d'alimentation jusqu'à 100m



N° de cde. (1-230 V): 96557

- Plage de réglage: de 5 à 30 A
- Cap. de coupe max. en acier: 15 mm (quality cut: 10 mm)
- Cap. de coupe max. en alu: 10 mm (quality cut: 8 mm)
- Pression: 2,5-6,5 bar (idéal: 5 bar)
- Débit: 115 l/min.
- Cycle de travail: 23A @ 60%
- Fusibles: T 16 A
- Dimensions: 450x200x280mm
- Poids: 11 kg

1149€
prix hors tva

PLASMA CUTTER 45 CT

INDUSTRIAL

PROTECT
400V

Connectable à une table
de coupe
INCLUS:
- torche plasma 4m (TPT40)
- câble de masse 4m

PFC: prévu pour câble
d'alimentation jusqu'à 100m



N° de cde. (1-230 V): 97541

- Plage de réglage: de 5 à 45 A
- Cap. de coupe max. en acier: 20 mm (quality cut: 15 mm)
- Cap. de coupe max. en alu: 15 mm (quality cut: 10 mm)
- Pression: 5,5-7 bar (idéal: 5,5 bar)
- Débit: 185 l/min.
- Cycle de travail: 41A @ 60%
- Fusibles: T 16 A
- Dimensions: 480x370x230mm
- Poids: 15 kg

1749€
prix hors tva

PLASMA CUTTER 70 CT

INDUSTRIAL

PROTECT
400V

Connectable à une table
de coupe
INCLUS:
- torche plasma 6m (MT 70)
- câble de masse 4m



N° de cde. (3-400 V): 97545

- Plage de réglage: de 20 à 70 A
- Cap. de coupe max. en acier: 35 mm (quality cut: 25 mm)
- Cap. de coupe max. en alu: 25 mm (quality cut: 18 mm)
- Pression: 5-9 bar (idéal: 5,2 bar)
- Débit: 185 l/min.
- Cycle de travail: 70A @ 60%
- Dimensions: 520x260x400 mm
- Fusibles: 16 A
- Poids: 22 kg

2799€
prix hors tva

Plasma 2

consultez notre gamme complète et l'état des stocks sur www.contimac.be



MT 25K

N° de cde.: 595039971
[039971]
Jeu de pièces d'usure pour
• CUTTER 25K **65€**
prix hors tva

MT 35KF

N° de cde.: 595039964
[039964]
Jeu de pièces d'usure pour
• CUTTER 35KF **65€**
prix hors tva

30FV/45CT

N° de cde.: 595039957
[039957]
Jeu de pièces d'usure pour
• CUTTER 30FV / 45CT **65€**
prix hors tva

MT 70CT

N° de cde.: 595037540
[037540]
Jeu de pièces d'usure pour
• CUTTER 70CT **179€**
prix hors tva

MT 125

N° de cde.: 595039544
[039544]
Jeu de pièces d'usure pour
• NEOCUT 105
• NEOCUT 125 **225€**
prix hors tva

COMPAS

N° de cde.: 595040205
[040205]
Pour
• MT25K
• MT35K
• TPT40 **129€**
prix hors tva

COMPAS / CHANFREINAGE / GUIDAGE

N° de cde.: 595038653
[038653]
• pour MT70
• pour MT125 **495€**
prix hors tva

NEOCUT 105

INDUSTRIAL

Connectable à une table de coupe
INCLUS:
- torche plasma 6m (MT125)
- câble de masse 4m

N° de cde. (3-400 V): 96754 ●
• Plage de réglage: de 25 à 105 A
• Cap. de coupe max. en acier: 50 mm (quality cut: 35 mm)
• Cap. de coupe max. en alu: 35 mm (quality cut: 25 mm)
• Pression: 5-9 bar (idéal: 5,5 bar)
• Débit: 270 l/min.
• Cycle de travail: 90A @ 100%
• Fusibles: 32 A
• Dimensions: 580x300x520 mm
• Poids: 33 kg **4499€**
prix hors tva

NEOCUT 125

INDUSTRIAL

Connectable à une table de coupe
INCLUS:
- Torche plasma 6m (MT125)
- Câble de masse 4m

N° de cde. (3-400 V): 96756 ●
• Plage de réglage: de 20 à 125 A
• Cap. de coupe max. en acier: 57 mm (quality cut: 40 mm)
• Cap. de coupe max. en alu: 57 mm (quality cut: 40 mm)
• Pression: 5-9 bar (idéal: 5,5 bar)
• Débit: 305 l/min.
• Cycle de travail: 125A @ 100%
• Fusibles: 50 A
• Dimensions: 690x400x61 mm
• Poids: 36 kg **4999€**
prix hors tva

Protection de soudage

consultez notre gamme complète et l'état des stocks sur www.contimac.be



COUVERTURE DE PROTECTION MEULAGE



N° de cde. : 595050495
(050495)

- Couverture de protection meulage légers.
- Résistance à la température à long terme jusqu'à 550 °C.
- Dimensions: 2000x2000 mm
- Temp max.: 550 °C

99€
prix hors tva

COUVERTURE DE PROTECTION ANTI-CHALEUR



N° de cde. : 97572

- Couverture de soudure pour protéger contre les projections de soudure.
- Résistance à la température longue durée jusqu'à 1200°C.
- Dimensions: 1750x1500 mm
- Temp max.: 1200°C

209€
prix hors tva

PROTECTION jusqu'à 1200°C ANTI-CHALEUR

JEU D'AIMANTS DE SOUDURE



N° de cde. : 595052291
(052291)

Pour la fixation sur la carrosserie

- aiment: 50mm

55€
prix hors tva

ÉCRAN DE SOUDAGE



N° de cde. : 97470

- Écran de protection de soudure (arcs de soudure, rayonnement, projections)
- Dimensions: 2000x1500 mm

275€
prix hors tva

ÉCRAN DE PROTECTION MOBILE



N° de cde. : 595060470
(060470)

- Rideau de protection pour soudage (arcs de soudure, rayonnement, projections)
- Monté sur une cadre mobile
- Dimensions: 2000x2150 mm

529€
prix hors tva



Protection personnelle de soudage (PBM)

GANTS DE SOUDAGE

MMA MIG/MAG INDUSTRIE METALURGIE



N° de cde. : 97326

- Longueur: 350mm

15€
prix hors tva

GANTS DE SOUDAGE

MMA MIG/MAG



N° de cde. : 97322

- Longueur: 270mm

22€
prix hors tva

GANTS DE SOUDAGE

TIG



N° de cde. : 97330

- Longueur: 320mm

29€
prix hors tva

VESTE DE SOUDURE



N° de cde. : 595037663

Veste de soudure en croûte de cuir

- Taille XL

105€
prix hors tva

TABLIER MULTI-USAGE



N° de cde. : 97324

Tablier multi-usage en croûte de cuir

25€
prix hors tva

Protection personnelle de soudage (PBM)

consultez notre gamme complète et l'état des stocks sur www.continimac.be



KIT DE SOUDURE



N° de cde. : 595070561

(070561)

Comprenant:

- Tablier de soudure
- Gants en cuir
- Marteau à pique
- Brosse acier cadran

49€
prix hors tva

TABLIER DE SOUDURE PRO



N° de cde. : 97575

- Dimensions: 910x600mm



50€
prix hors tva

MANCHETTES DE SOUDURE



N° de cde. : 97574

- Dimensions: 450mm



29€
prix hors tva

CAGOLE DE PROTECTION (SOUDEUR)



N° de cde. : 97573

32⁵⁰€
prix hors tva

CALOT DE PROTECTION (SOUDEUR)



N° de cde. : 595064195
(064195)

21€
prix hors tva

MASQUE FACIAL



N° de cde. : 595042865
(042865)

35€
prix hors tva

CASQUE À MAIN



N° de cde. : 97300

- Y compris le verre de soudure DIN 11 (90x110mm)
- Idéal pour le soudage MIG/MAG et le soudage à l'électrode
- Conception très robuste

19⁵⁰€
prix hors tva

CASQUE À TÊTE



N° de cde. : 97305

- Y compris le verre de soudure DIN 11 (90x110mm)
- Idéal pour le soudage MIG/MAG et le soudage à l'électrode
- Conception très robuste

39€
prix hors tva

Fe



Protection de soudage 4

consultez notre gamme complète et l'état des stocks sur www.contimac.be



Fe



WELDMEISTER



Option: Verres de protection

N° de cde. : 99966

- par 5 pièces
- Dimensions: 115x90mm

10⁵⁰ €
prix hors tva

N° de cde. : 99964

- View: 98x43 mm
- Occultation: réglable DIN 9-13

99 €
prix hors tva

WELDMEISTER XL

XL-VIEW



Option: Verres de protection

N° de cde. : 99966

- par 5 pièces
- Dimensions: 115x90mm

10⁵⁰ €
prix hors tva

N° de cde. : 99969

- View: 98x55 mm
- Occultation: réglable DIN 9-13

125 €
prix hors tva

TRUECOLOR XXL

PROFESSIONAL

XXL-VIEW



Option: Verres de protection

N° de cde. : 595046825

- par 10 pièces
- Dimensions: 106x89,5mm

11⁵⁰ €
prix hors tva

N° de cde. : 595037236

- View: 100x83 mm
- Occultation: réglable DIN 4-5>9/9>13

225 €
prix hors tva

TRUECOLOR XXL AIR

PROFESSIONAL

XXL-VIEW

Casque de soudage automatique avec système d'air frais pour l'environnement immédiat du soudeur, idéal pour les applications de soudage MMA, MIG et TIG



Option: Verres de protection

N° de cde. : 595043893

- par 10 pièces
- Dimensions: 114x133mm

11⁵⁰ €
prix hors tva

N° de cde. : 595047846

- View: 100x83 mm
- Occultation: réglable DIN 4,5-13

699 €
prix hors tva

ASPIRATEUR DE FUMEE PORTABLE

PROFESSIONAL



N° de cde. (1-230 V): 26518

- Puissance: 1100 W
- Puissance d'aspiration (entrée): 110 m³/u
- Puissance d'aspiration (nominale): 250 m³/u
- Niveau sonore: 72 dB(A)
- Dimensions: 290x750x300 mm
- Poids: 20 kg

979 €
prix hors tva

ASPIRATEUR DE FUMEE DE SOUDAGE MOBILE

PROFESSIONAL



DISPLAY DIGITALE (filterstatus)
ECLAIRAGE LED INCLUSE

3 Filtres remplaçables inclus:
1 X filtre de toile métallique (26526)
1 X filtre en polyester (26527)
1 X filtre hepa (26528)



N° de cde. (1-230 V): 26522

- Puissance: 1100 W
- Puissance d'aspiration (entrée): 1400 m³/u
- Puissance d'aspiration (nominale): 2500 m³/u
- Sous pression max.: 14 mbar
- Niveau sonore: 69 dB(A)
- Dimensions: 520x1010x920 mm
- Poids: 85 kg

1999 €
prix hors tva

Électrodes, métal d'apport TIG et fil de soudure 12

consultez notre gamme complète et l'état des stocks sur www.contimac.be



ELECTRODES EN BLISTER



N° de cde.	Pour	Epaisseur	Qté	Amp.	€
97210	acier RUTILE	1,6 mm	20	25÷40	5,90
97212	acier RUTILE	2,0 mm	25	40÷70	5,90
97214	acier RUTILE	2,5 mm	14	60÷100	4,50
97216	acier RUTILE	3,2 mm	9	80÷130	3,90
97218	acier RUTILE	4,0 mm	6	130÷170	4,30
97220	INOX 316 L	2,0 mm	12	30÷60	12,50
97222	INOX 316 L	2,5 mm	10	40÷80	14,50
97224	INOX 316 L	3,2 mm	8	70÷100	16,50
97230	INOX 308 L	2,5 mm	10	40÷80	11,50
97240	fonte	2,5 mm	11	50÷90	45
97242	fonte	3,2 mm	9	70÷100	59

ELECTRODES RUTILE

ACIER
6 Paquets par carton



N° de cde.	Pour	Epaisseur	Qté	Poids	Tension	€
97150	acier RUTILE	2,0 mm	175	2 kg	70 A	29
97155	acier RUTILE	2,5 mm	135	2,5 kg	100 A	29
97160	acier RUTILE	3,25 mm	88	2,5 kg	130 A	27
97165	acier RUTILE	4,0 mm	58	2,5 kg	170 A	25

ELECTRODES RUTILE EN MAXI BOX PLASTIQUE



N° de cde.	Pour	Epaisseur	Qté	Tension	€
97260	acier RUTILE	2,0 mm	350	70 A	39
97261	acier RUTILE	2,5 mm	250	100 A	44
97262	acier RUTILE	3,25 mm	170	130 A	44
97263	acier RUTILE	4,0 mm	115	170 A	49

ELECTRODES BASIC

Applications

-Les électrodes de base ont une bonne pénétration.
-Soudage de réservoirs, de chaudières, de constructions en acier, de travaux de terrassement, d'agriculture et d'élevage et les machines de construction.

- Très bon pour combler les grands écarts.
- Soudage des constructions chargées dynamiquement.
- Convient pour les matériaux contaminés

Attention :

Elles sont très sensibles à l'humidité et aux courants d'air. (Stockage et durée de conservation)

Tension d'arc minimale :

Dia. mm	Longueur mm	Ampère
2.0	300	20-50
2.5	300	60-110
2.5	350	60-110
3.2	350	90-140
4.0	350	130-190



Souder avec une longueur d'arc courte.

N° de cde.	Epaisseur	Qté	Longueur	€
97264	2,5 mm	4,8kg (240 stuk)	300mm	52
97265	3,2 mm	5 kg (131 stuk)	350mm	55
97266	4,0 mm	5,3kg (80 stuk)	450mm	55

ELECTRODES INOX

INOX
2.5 kg par paquets



N° de cde.	Pour	Epaisseur	Qté	Tension	€
97175	INOX 308 L	1,6 mm	250	35 A	115
97185	INOX 308 L	2,5 mm	140	80 A	125

FIL DE SOUDURE



N° de cde.	Pour	Epaisseur	Poids	Dia.	€
97010	acier SG2	0,6 mm	5 kg	Ø200 mm	45
97020	acier SG2	0,8 mm	5 kg	Ø200 mm	39
97030	acier SG2	0,8 mm	15 kg	Ø300 mm	89
97040	acier SG2	1,0 mm	15 kg	Ø300 mm	89
97045	acier SG2	1,2 mm	15 kg	Ø300 mm	89
97060	ALMG 5	1,0 mm	2 kg	Ø200 mm	79
97050	ALMG 5	1,0 mm	6 kg	Ø300 mm	215
97070	INOX	0,8 mm	5 kg	Ø200 mm	195
97080	CuSi	0,8 mm	5 kg	Ø200 mm	239

METAL D'APPORT TIG



N° de cde.	Pour	Epaisseur	Longueur	Poids	€
97270	acier SG2	2,0 mm	1 m	5 kg	59
97290	INOX 316 LSI	2,0 mm	1 m	5 kg	165
97280	ALMG 5	2,0 mm	1 m	2 kg	65



Accessoires MMA

consultez notre gamme complète et l'état des stocks sur www.contimac.be

AIMANTS DE SOUDAGE



N° de cde.	97622	97321	97592	97323
Attraction	16 kg	19 kg	20 kg	30 kg
Angle	45°/90°/135°	45°/90°/135°	0-180°	45°/90°/135°
Prix hors tva	13,90 €	14,50 €	25 €	49 €

SUPPORT MAGNÉTIQUE



N° de cde.	97600	97590	97591
Pour	pince electrode	torche MIG/MAG	torche TIG
Prix hors tva	16,50 €	16,50 €	16,50 €

MARTEAU PIQUE (poignée en acier solide)

Manche en acier plein



N° de cde.	97318	595044128
(Ancien n° de cde)		(044128)
Longueur	260 mm	285 mm
Poids	240 g	425 g
Prix hors tva	9,50€	10,50€

BROSSE ANGLE ACIER (manche en bois)

Manche en bois



N° de cde.	595044227	595044289
(Ancien n° de cde)	(044227)	(044289)
Matériaux	acier	inox
Prix hors tva	3,50 €	4 €

SET SOUDURE



N° de cde.	595047372	595047396	595038295
(Ancien n° de cde)	(047372)	(047396)	(038295)
Intensité de courant max.	200 A	200 A	300 A
Longueur	câble d'électrode 1,6 m / câble de masse 2 m	câble d'électrode 3 m / câble de masse 3 m	câble d'électrode 4 m / câble de masse 4 m
Ø câble	16 mm ²	25 mm ²	35 mm ²
Raccord Texas	10/25 mm2 (Ø9 mm)	10/25 mm2 (Ø9 mm)	35/50 mm2 (Ø13 mm)
Prix hors tva	59 €	115 €	159 €

CÂBLE DE MASSE MONTÉ - TEXAS 25

N° de cde.	Description	Prix hors tva
97311	2m - 16mm ² - 150/200 A	32,50 €
97312	3m - 25mm ² - 250 A	59 €



CÂBLE PORTÉ ÉLECTRODE - TEXAS 25

N° de cde.	Description	Prix hors tva
97314	4m - 16mm ² - 150/200 A	57 €



CÂBLE DE MASSE MONTÉ- TEXAS 50

N° de cde.	Description	Prix hors tva
97313	4m - 35mm ² - 400 A	99 €



CÂBLE PORTÉ ÉLECTRODE - TEXAS 50

N° de cde.	Description	Prix hors tva
97316	4m - 25mm ² - 200 A	79 €
97317	4m - 35mm ² - 300 A	105 €




Accessoires MMA

consultez notre gamme complète et l'état des stocks sur www.contimac.be




PINCE ÉLECTRODE




N° de cde.	Courant max.	Dia. câbles	Prix hors tva
97370	200 A (35% ID)	25 mm	22 €
97375	300 A (35% ID)	50 mm	45 €
97377	400 A (35% ID)	50 mm	55 €

PINCE ÉLECTRODE PIVOTANTE




N° de cde.	Courant max.	Dia. câbles	Prix hors tva
97380	300 A (35% ID)	50 mm	55 €
97382	400 A (35% ID)	50 mm	65 €

PINCE DE MASSE



N° de cde.	Courant max.	Dia. câbles	Prix hors tva
97385	250 A (35% ID)	35 mm	14 €
97390	400 A (35% ID)	50 mm	19,70 €
97392	500 A (35% ID)	50 mm	34 €

RACCORD TEXAS INCORPORÉ




N° de cde.	Courant max.	Dia. câbles	Prix hors tva
97426	200 A (60% ID)	16-25 mm T 25	5,90 €
97427	300 A (60% ID)	35-50 mm T 50	10,50 €

T25= Ø 9mm T50= Ø 13mm

RACCORD TEXAS MÂLE


MÂLE



N° de cde.	Courant max.	Dia. câbles	Prix hors tva
97410	200 A (60% ID)	16-25 mm T25	6,50 €
97415	300 A (60% ID)	35-50 mm T50	12 €

RACCORD TEXAS FEMELLE

FEMELLE



N° de cde.	Courant max.	Dia. câbles	Prix hors tva
97420	200 A (60% ID)	16-25 mm T25	9,50 €
97425	300 A (60% ID)	35-50 mm T50	12,50 €

Accessoires MIG/MAG

consultez notre gamme complète et l'état des stocks sur www.contimac.be



BOBINE DE FIL PLEIN ACIER

BOBINE Ø 100mm



N° de cde.	Courant max.	Prix hors tva
97578	Fil à souder pour acier Ø 0,6 - 0,9 kg	16,50 €
97579	Fil à souder pour acier Ø 0,8 - 0,9 kg	15,50 €

FIL DE SOUDURE FOURRÉ

BOBINE Ø 100mm NO GAS



N° de cde.	Courant max.	Prix hors tva
97391	Fil à souder pour acier Ø 0,9 - 0,9 kg	29 €
97393	Fil à souder pour acier Ø 0,9 - 4 kg	115 €

BOBINE DE FIL PLEIN (AISI 5)

BOBINE Ø 100mm



N° de cde.	Courant max.	Prix hors tva
97580	Fil à souder pour alu (AISI 5) Ø 0,8 - 0,5 KG	28€

BOBINE DE FIL PLEIN (AISI 12)

BOBINE Ø 100mm



N° de cde.	Courant max.	Prix hors tva
97581	Fil à souder pour alu (AISI 12) Ø 0,8 - 0,5 KG	29 €

BOBINE DE FIL PLEIN CuSi

BOBINE Ø 100mm



N° de cde.	Courant max.	Prix hors tva
97583	Fil à souder pour CuSi Ø 0,8 - 1 kg	75 €

BOBINE DE FIL PLEIN INOX

BOBINE Ø 100mm



N° de cde.	Courant max.	Prix hors tva
97582	Fil à souder pour INOX Ø 0,8 - 1 kg	39 €

Accessoires MIG/MAG

consultez notre gamme complète et l'état des stocks sur www.contimac.be



TORCHE MIG



- Conception ergonomique de la poignée
- Protection contre le pliage du côté torche et du côté machine
- Le joint à rotule rend le soudage intensif beaucoup plus léger
- Connexion centrale normalisée DIN
- Compatible avec Binzel

N° de cde.	POUR LE SOUDEUR DE L'ACIER						POUR LE SOUDEUR DE L'ALU					
	6015030T8	6015040T8	6015050T8	6025030T8	6025040T8	6025050T8	6036030T8	6036040T8	6036050T8	595063761 (6015060T8)	595063785 (6025060T8)	595063808 (6036060T8)
Type	8 XM-15	8 XM-15	8 XM-15	8 XM-25	8 XM-25	8 XM-25	8 XM-36	8 XM-36	8 XM-36	8 XM-15	8 XM-25	8 XM-36
Max. ampère	200 A	200 A	200 A	300 A	300 A	300 A	400 A	400 A	400 A	200 A	300 A	400 A
Longueur	3 m	4 m	5 m	3 m	4 m	5 m	3 m	4 m	5 m	3 m	3 m	3 m
Prix hors tva	99 €	109 €	125 €	135 €	149 €	159 €	179 €	215 €	235 €	165 €	179 €	229 €

Torche MIG pré-assemblée pour le soudage de l'aluminium 3m (avec conducteur intérieur en téflon prémonté) Longueur maximale de la torche MIG/MAG pour le soudage ALU : 3m

MIG MAG PIÈCES D'USURE

Torche	N° de cde.	Description	Prix hors tva	
8 XM 15	100100T	Tube contact 0,6mm	x10 9€	
	100102T	Tube contact 0,8mm	x10 9€	
	100106T	Tube contact 1,0mm	x10 9€	
	100122T	Tube contact 0,8mm pour fil alu	x10 9€	
	100126T	Tube contact 1,0mm pour fil alu	x10 9€	
	200105T	Buse gaz cylindrique	x5 16,70 €	
	200120T	Buse gaz conique	x5 16,50 €	
	200162T	Buse gaz soudure par point	x5 45€	
	8 XM 25	100202T	Tube contact 0,8mm	x10 11€
		100206T	Tube contact 1,0mm	x10 11€
100208T		Tube contact 1,2mm	x10 11€	
100217T		Tube contact 0,8mm pour fil alu	x10 11€	
100221T		Tube contact 1,0mm pour fil alu	x10 11€	
100223T		Tube contact 1,2mm pour fil alu	x10 11€	
200409T		Buse gaz cylindrique	x5 30,90 €	
200415T		Buse gaz conique	x5 29€	
200472T		Buse gaz soudure par point	x5 49€	
8 XM 36		100202T	Tube contact 0,8mm	x10 11€
	100206T	Tube contact 1,0mm	x10 11€	
	100208T	Tube contact 1,2mm	x10 11€	
	100217T	Tube contact 0,8mm pour fil alu	x10 11€	
	100221T	Tube contact 1,0mm pour fil alu	x10 11€	
	100223T	Tube contact 1,2mm pour fil alu	x10 11€	
	100227T	Tube contact 1,6mm pour fil alu	x10 13€	
	200600T	Buse gaz cylindrique	x5 45€	
	200610T	Buse gaz conique	x5 45€	
	8 XM 401	100300T	Tube contact 0,8mm	x10 15€
100302T		Tube contact 1,0mm	x10 15€	
100304T		Tube contact 1,2mm	x10 15€	
100315T		Tube contact 0,8mm pour fil alu	x10 11€	
100317T		Tube contact 1,0mm pour fil alu	x10 15€	
100319T		Tube contact 1,2mm pour fil alu	x10 15€	
100338T		Tube contact 1,6mm pour fil alu	x10 15€	
200800T		Buse gaz cylindrique	x5 35€	
200810T		Buse gaz conique	x5 37€	

COFFRES D'ACCESSOIRES MIG



N° de cde.	97587	97588	97589	595072381
Type	8 XM-15	8 XM-25	8 XM-36	MB501
Contenu	3 x Support tube de contact 5 x Ressort 5 x Tube de contact 0,6mm 5 x Tube de contact 0,8mm 5 x Tube de contact 0,8mm (alu) 3 x Buse de gaz conique	3 x Support tube de contact 5 x Ressort 5 x Tube de contact 0,8mm 5 x Tube de contact 1,0mm 5 x Tube de contact 1mm (alu) 3 x Buse de gaz conique	2 x Support tube de contact 3 x Distributeur de gaz 5 x Tube de contact 1,0mm 5 x Tube de contact 1,2mm 5 x Tube de contact 1,0mm (alu) 5 x Tube de contact 1,2mm (alu) 2 x Buse de gaz conique	2 x Support tube de contact 3 x Distributeur de gaz 5 x Tube de contact 1,0mm 5 x Tube de contact 1,2mm 5 x Tube de contact 1,0mm (alu) 5 x Tube de contact 1,2mm (alu) 2 x Buse de gaz conique
Prix hors tva	55 €	59 €	62 €	65 €

PINCE DE NETTOYAGE POUR TORCHE MIG/MAG



N° de cde.: 306700T

Idéal pour :

- Nettoyage et desserrage des pointes de contact
- Nettoyage et desserrage des buses de gaz
- Couper des fils de soudure

55€
prix hors tva

ADAPTATEURS DE BOBINES



N° de cde.: 97585

Pour bobines
Ø200mm

6€
prix hors tva



N° de cde.: 97586

Pour bobines écologiques
Ø 300 mm


21€
prix hors tva

Accessoires TIG

consultez notre gamme complète et l'état des stocks sur www.contimac.be



TORCHES TIG



N° de cde.	AIR					EAU
	500028T	97549	97556	97603	97601	97606
Type	5XT-17 V	SR 17 DB	SR 17 DB	SR 17 DB	SR 26 DB	SR 20 DB
Longueur	4m	4m	4m	4m	8m	8m
Raccord Texas	10/25 mm ² (Ø9 mm)	EURO	10/25 mm ²	35/50 mm ²	35/50 mm ²	35/50 mm ²
Prix hors tva	199 €	199 €	145 €	145 €	279 €	325 €

PIÈCES D'USURE POUR TORCHES TIG

N° de cde.	Description	N°	Prix excl. btw
500766T	Douille de serrage 1,6mm	2 x5	25 €
500768T	Douille de serrage 2mm	2 x5	25 €
500770T	Douille de serrage 2,4mm	2 x5	25 €
500774T	Douille de serrage 3,2mm	2 x5	25 €
500666T	Nipple de serrages 1,6mm	3 x5	15 €
500668T	Nipple de serrages 2mm	3 x5	15 €
500670T	Nipple de serrages 2,4mm	3 x5	15 €
500674T	Nipple de serrages 3,2mm	3 x5	15 €
500346T	Capot tungstène longue	4 x5	20,70 €
500348T	Capot tungstène courte	5 x5	17 €

COFFRE D'ACCESSOIRES TIG

N° de cde. : **595044678**

[0445/78]

Contenu:

- 2 x Gigleur céramique (N5 +N7)
- 2 x Nipple de serrage (1,6 mm + 2,4 mm)
- 2 x Douille de serrage (1,6 mm + 2,4mm)
- 2 x Capot Tungstène (Longue – Courte)
- 2 x Électrode tungstène WR2 AC/DC (1,6 mm + 2,4 mm)



25€
prix hors tva

COMMANDES À DISTANCE TIG

N° de cde. : **96421**
Commande à distance
manuel

- Longueur : 8m
- Poids: 1kg

175€
prix hors tva

N° de cde. : **96422**
Commande à distance
par pédale

- Longueur : 4m
- Poids: 3kg

299€
prix hors tva

ÉLECTRODES EN TUNGSTÈNE POUR SOUDURE TIG



Pour le soudage de l'acier / de l'inox,
les électrodes tungstène doivent être
affûtés, en pointe.

ACIER / INOX (GRIS)

N° de cde.	Ø 1,6 mm	Ø 2,4 mm	Ø 3,2 mm
	401110T	401130T	401140T
Qté		10 pièces	
Prix hors tva	33 €	65 €	109 €



Pour le soudage de l'aluminium,
les électrodes tungstène ne doivent
pas être affûtés.

ALU (VERT)

N° de cde.	Ø 1,6 mm	Ø 2,4 mm	Ø 3,2 mm
	401010T	401030T	401040T
Qté		10 pièces	
Prix hors tva	29 €	69 €	105 €

Gaz d'alimentation / détendeurs

consultez notre gamme complète et l'état des stocks sur www.contimac.be



GAZ D'ALIMENTATION DE LASER (ACHETER DES CYLINDRES / RECHARGER)



- Gaz Mixte : pour le soudage de l'acier (MIG/MAG)
- ARGON : pour le soudage de l'aluminium, de l'inox et du CuSi (MIG/MAG & TIG)
- Coûts de l'ADR
- Le transport de bouteilles vides est toujours payant et ne peut être combiné avec une livraison gratuite.

N° de cde.	MENG GAS				ARGON			
	Bouteille rempli	Recharge	Bouteille rempli	Recharge	Bouteille rempli	Recharge	Bouteille rempli	Recharge
99920	99924	99921	99925	99922	99926	99923	99927	
Contenu	10 L		20 L		10 L		20 L	
Prix hors tva	395 €	39 €	555 €	59 €	399 €	55 €	575 €	75 €

GAZ D'ALIMENTATION DU LASER (BOUTEILLES JETABLES)



- Gaz Mixte : pour le soudage de l'acier (MIG/MAG)
- ARGON : pour le soudage de l'alu, de l'inox et du CuSi (MIG/MAG)
- Coûts de l'ADR

N° de cde.	GAZ MIXTE	ARGON
	97452	97456
Contenu	2,2 L	2,2 L
Prix hors tva	89 €	89 €

DÉTENDEURS




N° de cde.	97450	97206	97204
Manomètres	pour bouteilles jetables	1 (Indication de consommation)	2 (Indication de contenu de bouteille + de consommation.)
Prix hors tva	49 €	89,90 €	125 €



Chariots

consultez notre gamme complète et l'état des stocks sur www.contimac.be



Chariot de transport		1	2	3	4	5	6
N° de cdo.		96435	96437	96432	595076341	96429	595077461
€		179 €	205 €	439 €	359 €	399 €	170 €
TIG	TIG PRO 161 DC HF			•			•
	TIG PRO 201 DC HF			•			•
	TIG PRO 221 DC HF FV AIR			•			•
	TIG PRO 221 DC HF FV LIQUID			•			•
	TIG PRO 201 AC/DC HF LIQUID		•				•
	TITANIUM 230 AC/DC FV AIR				•		
	TITANIUM 230 AC/DC FV LIQUID				•		
MIG	TITANIUM 400 AC/DC					•	
	GOLD MULTI 210-2		•				
	GOLD MULTI 210-4XL		•				
	GOLD MULTI 211-4		•				
PLASMA	MULTIWELD FV 220M COMPACT					•	
	PULSEMIG 220C XL					•	
	PULSEMIG 320C AIR					•	
	PLASMA CUTTER 25F	•				•	•
	PLASMA CUTTER 30FV	•					
	PLASMA CUTTER 35 KF	•				•	
	PLASMA CUTTER 45CT	•					
PLASMA CUTTER 70CT					•		
NEOCUT 105					•		
NEOCUT 125					•		



Foreuses magnétiques 2

consultez notre gamme complète et l'état des stocks sur www.confimac.be



Fe



MD 350 N

PROFESSIONAL



N° de cde. (1-230V): 40080

- Puissance W: 1100
- Force magnétique: 15.000N / 1500kg
- Dimensions du socle magnétique mm: 165x80
- Fraises à carotte mm/dia.: 12-35
- Forets hélicoïdaux / Prof. max mm/dia.: 13/110

Accessoires en option



1 N° de cde. : 40402

- Foret 1,5-13 mm + adaptateur 1/4" (court) pour Forets hélicoïdaux

39€
prix hors tva

2 N° de cde. : 40404

- Tête de forage à serrage rapide avec adaptateur 1/4" (court) pour Fraises à carotte

115€
prix hors tva

- Système fraise à carottes mm: 19 "Weldon"
- Dia. max x Prof. max mm: 35 x 50
- Vitesse t/min. non-chargé/chargé tpm: 620/350
- Poids kg: 12,6

799€
prix hors tva

PMX 3530

PROFESSIONAL

Idéal pour travailler dans des petits espaces



N° de cde. (1-230V): 40082

- Puissance: 1100 W
- Force magnétique: 15000 N/1500 kg
- Dimensions du socle magnétique: 165x80 mm
- Fraises à carotte: dia. 12-35 mm
- Système fraise à carottes mm: 19 "Weldon"
- Vitesse non-chargé/chargé: 650/390 tpm
- Poids kg: 13,8

799€
prix hors tva

SMD 502

PROFESSIONAL



N° de cde. (1-230V): 40070

- Puissance: 1200 W
- Force magnétique: 17000 N / 1700 kg
- Fraises à carotte: dia. 12-50 mm
- Forets hélicoïdaux / Prof. max mm/dia.: 13/140
- Système fraise à carottes mm: 19 "Weldon"
- Dia. max x Prof. max mm: 50 x 50
- Vitesse t/min. non-chargé/chargé SPEED 1 tpm: 300/180
- Vitesse t/min. non-chargé/chargé SPEED 2 tpm: 450/300
- Poids kg: 16

969€
prix hors tva

Accessoires en option



N° de cde. : 40406

- Tête de foret 1,5-13mm avec serrage rapide Weldon 19mm (pour forets en spirale)

39€
prix hors tva

MD 750/4

PROFESSIONAL



N° de cde. (1-230 V): 40095

- Puissance W: 1800
- Force magnétique N/kg: 32.000/ 3200
- Dimensions du socle magnétique mm: 200x100
- Fraises à carotte mm: dia. 12-75
- Système fraise à carottes mm: 19 "Weldon"
- Cap. max. fraise à carotte mm: 75x 50
- Cap. max. broche conique MK3 mm: 32 x 150

Moteur à 4 vitesses
Fonction droit/gauche

Accessoires en option



N° de cde.	Nr.	Description	Prix hors tva
40434	1	Tête de foret 1-16 mm + adaptateur MK 3 pour Forets hélicoïdaux	75 €
40421	2	Adaptateur de taraudage MK 3 pour M6 à M18	159 €
40422	3	Taraudage M6	71,40 €
40424	3	Taraudage M8	71,40 €
40426	3	Taraudage M10	71,40 €
40428	3	Taraudage M12	71,40 €
40430	3	Taraudage M14	71,40 €
40432	3	Taraudage M16	71,40 €
40436	3	Taraudage M18	71,40 €

- Cap. max. foret hélicoïdal mm: 16 x 110
- Cap. max. des tarauds/Prof. max mm: 25,4 x 40
- Vitesse non-chargé/chargé Imp: 150/90, 200/120, 300/180 ou 380/230
- Poids kg: 24,8

1299€
prix hors tva

HUILE DE COUPE POUR SCIES ET PERCEUSES

PROFESSIONAL



N° de cde. : 25230

- Huile de coupe pour scies et perceuses 5L
- Rapport de dilution du mélange (1/10)
- 5 litres (5x10= 50l)

55€
prix hors tva

SET FRASES A CAROTTE (7 PIECES)

PROFESSIONAL



N° de cde. : 40195

- 6 fraises à carotte HSS (Ø 12, 14, 16, 18, 20, 22mm)
- Profondeur de perçage: 30mm
- 1 goujon de centrage
- En cassette métallique

199€
prix hors tva

STICK MAGNETIQUE DE PRISE COPEAUX

PROFESSIONAL



N° de cde. : 40400

- Enlève très facilement les copeaux par force magnétique, même aux endroits les moins accessibles
- La prise des copeaux et leur décharge se passe par magnétisation et démagnétisation du stick

59€
prix hors tva

Foreuses à colonne entraînées par courroie 4

consultez notre gamme complète et l'état des stocks sur www.contimac.be



CH 10

ECOLINE

Mandrin auto-serrant inclus



N° de cde. (1-230V): 35010

- Puissance moteur CV: 1/2
- Capacité de perçage mm: 13
- Nombre de vitesses: 5
- Hauteur mm: 750
- Poids kg: 29

429€
prix hors tva

CH 16 N

SEMI PROFESSIONAL

Mandrin auto-serrant inclus



N° de cde. (1-230V): 35015

- Puissance moteur CV: 3/4
- Capacité de perçage mm: 16
- Cône morse: MK 2
- Nombre de vitesses: 12
- Hauteur mm: 1000
- Poids kg: 45

539€
prix hors tva

CH 18

PROFESSIONAL

Mandrin auto-serrant inclus



N° de cde. (1-230V): 35016

- Puissance moteur CV: 1
- Capacité de perçage mm: 20
- Cône morse: MK 2
- Nombre de vitesses: 12
- Hauteur mm: 1085
- Poids kg: 59,5

799€
prix hors tva

CH 18 F

PROFESSIONAL

Mandrin auto-serrant inclus



N° de cde. (1-230V): 35020

- Puissance moteur CV: 1
- Capacité de perçage mm: 20
- Cône morse: MK 2
- Nombre de vitesses: 12
- Hauteur mm: 1625
- Poids kg: 72,5

899€
prix hors tva

CH 18 WT

PROFESSIONAL

Mandrin auto-serrant & socle inclus



N° de cde. (1-230V): 35028

- Puissance moteur CV: 1
- Capacité de perçage mm: 20
- Cône morse: MK 2
- Nombre de vitesses: 12
- Hauteur mm: 1850
- Poids kg: 110

1099€
prix hors tva

CH 25 F

PROFESSIONAL

Mandrin auto-serrant inclus
Fonction droit/gauche (35026)




N° de cde. CH 25 F (1-230V): 35025
N° de cde. CH 25 F (3-400V): 35026

- Puissance moteur CV: 11/4
- Capacité de perçage mm: 25
- Cône morse: MK 3
- Nombre de vitesses: 12
- Hauteur mm: 1778
- Poids kg: 148

1399€
prix hors tva

ETAUX POUR MACHINE AVEC MACHOIRES PRISMATIQUES

Etiaux professionnels prismatiques permettant aussi la fixation des pièces rondes



N° de cde. : 45029

- Largeur mâchoire: 75 mm
- Ouverture max.: 75mm
- Poids: 4 kg

129€
prix hors tva

N° de cde. : 45030

- Largeur mâchoire: 100mm
- Ouverture max.: 100mm
- Poids: 5,6 kg

175€
prix hors tva

N° de cde. : 45031

- Largeur mâchoire: 125mm
- Ouverture max.: 125mm
- Poids: 8,2 kg

225€
prix hors tva

N° de cde. : 45032

- Largeur mâchoire: 150mm
- Ouverture max.: 150mm
- Poids: 12 kg

295€
prix hors tva

Foreuses à colonne entraînées par courroie heavy duty ⁴

consultez notre gamme complète et l'état des stocks sur www.confimac.be



TB 20

INDUSTRIAL

Mandrin auto-serrant inclus
Utilisation intensive
Livrée montée



N° de cde. (1-230V): 35030

- Puissance moteur CV: 1 ½
- Cône morse: MK 2
- Capacité de perçage mm: 20
- Nombre de vitesses: 12
- Hauteur mm: 1080
- Poids kg: 85

1999€
prix hors tva

SB 20 F

INDUSTRIAL

Mandrin auto-serrant inclus
Utilisation intensive
Livrée montée



N° de cde. (1-230V): 35055

- Puissance moteur CV: 1 ½
- Cône morse: MK 2
- Capacité de perçage mm: 20
- Nombre de vitesses: 12
- Hauteur mm: 1680
- Poids kg: 100

2099€
prix hors tva

SB 25 F

INDUSTRIAL

Mandrin auto-serrant inclus
Utilisation intensive
Livrée montée



N° de cde. (3-400V): 35061

- Puissance moteur CV: 2
- Cône morse: MK 3
- Capacité de perçage mm: 25
- Nombre de vitesses: 9
- Hauteur mm: 1820
- Poids kg: 180

2499€
prix hors tva

SB 32 F

INDUSTRIAL

Mandrin auto-serrant inclus
Utilisation intensive
Livrée montée



N° de cde. (3-400V): 35048

- Puissance moteur CV: 3
- Cône morse: MK 4
- Capacité de perçage mm: 32
- Nombre de vitesses: 9
- Hauteur mm: 1800
- Poids kg: 210

3199€
prix hors tva

SB 45 F

INDUSTRIAL

Mandrin auto-serrant inclus & koelpomp
Fonction droit/gauche
Moteur à 2 vitesses
Utilisation intensive
Livrée montée



N° de cde. (3-400V): 35051

- Puissance moteur CV: 3
- Cône morse: MK 4
- Capacité de perçage mm: 32
- Nombre de vitesses: 9x2
- Hauteur mm: 1800
- Poids kg: 230

3999€
prix hors tva

Foreuses à entraînement par engrenage heavy duty 4

consultez notre gamme complète et l'état des stocks sur www.continimac.be



Fe



GT 30 F

INDUSTRIAL

Entraînement par engrenage
Descente manuelle
Fonction droit/gauche
Livrée montée



N° de cde. (3-400 V): 35062

- Capacité de perçage en fonte: Ø 30 mm/M16
- Capacité de perçage en fer: Ø 25 mm/M16
- Type de forage: manuel
- Vitesse mandrin: 125-2825
- Déplacement de la broche mm: 110
- Distance mandrin/colonne mm: 240
- Distance mandrin/socle mm: 1100
- Distance mandrin/table mm: 630
- Déplacement max. de la tête mm: 250
- Déplacement max. de la table mm: 450
- Cône morse: CM 3
- Nombre de vitesses: 6
- Dimensions table utilisable mm: 310x320
- Dia. colonne mm: Ø 95
- Puissance moteur kW: 0,75
- Dimensions mm: 700x500x1900
- Poids kg: 300

3799€
prix hors tva

GT 35

INDUSTRIAL

Entraînement par engrenage
Fonction droit/gauche
Descente manuelle
Livrée montée



N° de cde. GT 35 (3-400 V): 35064

- Capacité de perçage en fonte: Ø 35 mm/M20
- Capacité de perçage en fer: Ø 30 mm/M20
- Type de forage: manuel (GT 35)
- Vitesse mandrin t/min.: 125-3030
- Déplacement de la broche mm: 135
- Distance mandrin/colonne mm: 260
- Distance mandrin/socle mm: 1165
- Déplacement max. de la tête mm: 500
- Cône morse: CM 3
- Nombre de vitesses: 12
- Dimensions table utilisable mm: 420x350
- Dia. colonne mm: Ø 110
- Puissance moteur kW: 0,85/1.1
- Poids kg: 340

4799€
prix hors tva

GT 35 M

INDUSTRIAL

Entraînement par engrenage
Fonction droit/gauche
Descente automatique mécanique
Livrée montée



N° de cde. GT 35 M (3-400 V): 35066

- Capacité de perçage en fonte: Ø 35 mm/M20
- Capacité de perçage en fer: Ø 30 mm/M20
- Type de forage: manuel (GT 35)
- Vitesse mandrin t/min.: 125-3030
- Déplacement de la broche mm: 135
- Distance mandrin/colonne mm: 260
- Distance mandrin/socle mm: 1165
- Déplacement max. de la tête mm: 500
- Cône morse: CM 3
- Nombre de vitesses: 12
- Dimensions table utilisable mm: 420x350
- Dia. colonne mm: Ø 110
- Puissance moteur kW: 0,85/1.1
- Poids kg: 340

4899€
prix hors tva

GT 40 EM

INDUSTRIAL

Entraînement par engrenage
Fonction droit/gauche
Descente automatique électro-mécanique
Livrée montée



N° de cde. (3-400 V): 35067

- Capacité de perçage en fonte: Ø 40 mm/M20
- Capacité de perçage en fer: Ø 35 mm/M20
- Type de forage: descente électro-mécanique
- Vitesse de descente mm/r: 0.1-0.3
- Vitesse mandrin t/min.: 125-3030
- Déplacement de la broche mm: 160
- Distance mandrin/colonne mm: 320
- Distance mandrin/socle mm: 1140
- Distance max. mandrin/table mm: 585
- Inclinaison de la table max.: ±45°
- Déplacement de la table max. mm: 545
- Cône morse: CM 4
- Nombre de vitesses: 12
- Dimensions de la table mm: 500x420
- Dia. colonne mm: Ø 120
- Puissance moteur kW: 1/1.2
- Poids kg: 430

5799€
prix hors tva

Foreuses et fraiseuses 4

consultez notre gamme complète et l'état des stocks sur www.confimac.be



Fe



RF 31

INDUSTRIAL



N° de cde. (1-230 V): 40030

Entraînement par engrenage

- Puissance: 1 1/2 CV
- Puissance (acier) mm: 32
- Capacité de fraisage en bout: 76mm
- Capacité de fraisage crayon: 20mm
- Capacité de taraudage: M16
- Vitesse de la broche: 125-2500
- Cône morse: CM 3
- Déplacement de la broche: 130mm
- Pièce à travailler: 340mm
- Table lxp mm: 730x210
- Déplacement transversal mm: 23
- Déplacement longitudinal mm: 430
- Dia. colonne mm: 115
- Dimensions kg: 800x737x1143
- Poids kg: 270

PRIX SUR DEMANDE

RF 40

INDUSTRIAL



N° de cde. (3-400 V): 40040

Entraînement par engrenage

- Puissance: 1 CV
- Puissance (acier) mm: 32
- Capacité de fraisage en bout: 100mm
- Capacité de fraisage crayon: 32mm
- Capacité de taraudage: M20
- Vitesse de la broche: 50x1250
- Cône morse: CM 3
- Déplacement de la broche: 130mm
- Pièce à travailler mm: 480
- Table lxp mm: 730x210
- Déplacement transversal mm: 23
- Déplacement longitudinal mm: 430
- Dia. colonne mm: 115
- Dimensions kg: 800x737x1143
- Poids kg: 270

PRIX SUR DEMANDE

RF 45

INDUSTRIAL



N° de cde. (3-400 V): 40047

Entraînement par engrenage

- Puissance: 1 CV
- Puissance (acier) mm: 32
- Capacité de fraisage en bout: 100mm
- Capacité de fraisage crayon: 32mm
- Capacité de taraudage: M20
- Vitesse de la broche: 50x1250
- Cône morse: CM 3
- Déplacement de la broche mm: 130
- Pièce à travailler mm: 510
- Table lxp mm: 820x240
- Déplacement transversal mm: 210
- Déplacement longitudinal mm: 520
- Dia. colonne mm: queue d'aronde
- Dimensions kg: 915x737x1194
- Poids kg: 330

PRIX SUR DEMANDE

SET DE TIGES M14 - 52-PIECES

N° de cde. : 40125

- 24 x boulons d'agrippage
- 4 x écrous de rallonge
- 6 x étançons d'ancrage
- 6 x écrous avec fente en T
- 6 x écrous
- 6 x coussinets de serrage

169€
prix hors tva

SETS D'OUTILS DE FRAISEUSE



N° de cde. : 40115

- Pour: RF 31-40-45
- Pour serrer toutes les sortes de fraises et de forets
- Morse conus: MK 3
- Capacité mm: 3-25

495€
prix hors tva

ENTRAINEMENT GAUCHE/DROITE

N° de cde. (1-230 V): 40110

- Pour: RF 31-40-45
- Entraînement gauche/droit pour le déplacement du chariot croisé
- Réglage de la vitesse en continu
- Interrupteur de fin de course compris

845€
prix hors tva

Tours à métaux 2

consultez notre gamme complète et l'état des stocks sur www.contimac.be



CONTIMAC PROFI 550

INDUSTRIAL



N° de cde. (1-230V): 60515

- Distance entre pointes mm: 550
- Hauteur de pointes mm: 125
- Dia. sur banc max. mm: 250
- Trou de centre mm: 20
- Morse contre-poupée: MK2
- Vitesse t/min.: 125-2000
- Filetage métrique mm: 0,1-2,5 (12 positions)
- Filetage: 8-35 Gg/1"
- Puissance CV: 0,6
- Poids kg: 130

LIVRAISON COMPREND:

- Socle pour ranger les outils
- Mandrin à 3 mors, 4 mors
- Set d'engrenage pour filetage
- Lunette fixe et mobile
- Mandrin cm2
- Porte-outil 4 voies
- Plateau à doigts d'entraînement
- Pointe tournante

2599€
prix hors Iva

CONTIMAC PROFI 750

INDUSTRIAL



N° de cde. (1-230V): 60519

- Distance entre pointes mm: 750
- Hauteur de pointes mm: 125
- Dia. sur banc max. mm: 250
- Trou de centre mm: 20
- Morse contre-poupée: MK2
- Vitesse t/min.: 125-2000
- Filetage métrique mm: 0,1-2,5 (12 positions)
- Filetage: 8-35 Gg/1"
- Puissance CV: 0,6
- Poids kg: 150

LIVRAISON COMPREND:

- Socle pour ranger les outils
- Mandrin à 3 mors, 4 mors
- Set d'engrenage pour filetage
- Lunette fixe et mobile
- Mandrin CM2
- Porte-outil 4 voies
- Plateau à doigts d'entraînement
- Pointe tournante

2999€
prix hors Iva

CONTIMAC PROFI 1000

INDUSTRIAL



LIVRAISON COMPREND:

- Mandrin à 3 mors Ø 160mm
- Mandrin à 4 mors Ø 200mm
- Plateau à doigts
- Lunette fixe et mobile
- Mandrin CM3
- Pointe tournante
- Porte-outil 4 voies
- Set d'engrenage pour filetage
- Pompe de refroidissement
- Lampe halogène
- Socle

N° de cde. (3-400V): 60513

- Distance entre pointes mm: 1000
- Hauteur de pointes mm: 165
- Diamètre admis sur banc mm: 330
- Diamètre admis sur chariot mm: 210
- Diamètre admis sur rompu mm: 470
- Trou de centre mm: 40
- Camlock D1-5
- Vitesse t/min.: 50-1720 (18 positions)
- Filetage métrique mm: 0,25-9 (27 positions)
- Filetage Gg/1" inch: 4-72 (33 positions)
- La contre-poupée déplacée mm: 100
- Cône contre-poupée: CM 3
- Puissance CV: 1,5
- Poids kg: 520

6499€
prix hors Iva

Fe



Scies à métaux 2

consultez notre gamme complète et l'état des stocks sur www.confimac.be



Fe



CSN 250

PROFESSIONAL

Pompe de refroidissement,
socle et lame de scie inclus



N° de cde. (1-230 V): 50412

- Puissance
 - 90° ● : 30 mm
 - : 75 mm
 - : 65x65 mm
 - ▣ : 90x50 mm
 - 45° ● : 30 mm
 - : 65 mm
 - : 55x55 mm
 - ▣ : 60x50 mm
- Puissance CV: 1
 - Nombre de tours t/min.: 45
 - Dia. lame de scie mm: 250
 - Alésage de la lame mm: 32
 - Dimensions mm: 880x920x1600
 - Poids kg: 131

PRIX SUR DEMANDE

CSN 315

PROFESSIONAL

Pompe de refroidissement,
socle et lame de scie inclus



N° de cde. (3-400 V): 50410

- Puissance
 - 90° ● : 60 mm
 - : 100 mm
 - : 82x82 mm
 - ▣ : 110x70 mm
 - 45° ● : 50 mm
 - : 90 mm
 - : 75x75 mm
 - ▣ : 85x70 mm
- Puissance CV: 2
 - Nombre de tours t/min.: 22-44
 - Dia. lame de scie mm: 315
 - Alésage de la lame mm: 32
 - Dimensions mm: 1010x960x1770
 - Poids kg: 175

PRIX SUR DEMANDE

DRY CUTTER DRC 355

PROFESSIONAL



etou gauche/
droite

N° de cde. (1-230 V): 40075

- Puissance
 - 90° ● : 132 mm
 - : 120x120 mm
 - : 180x100 mm
 - 45° ● : 105 mm
 - : 90x90 mm
 - : 90x120 mm
- Puissance W: 2200
 - Nombre de tours t/min.: 1300
 - Lame Widia (acier) mm: 355x25,4
 - Dimensions mm: 680x360x580
 - Poids kg: 23,5

Y compris lame de scie GRATUIT dia. 355/80T pour acier
(N° de cde.: 40500)

ACCESSOIRES EN OPTION

N° de cde	Description	Prix hors tva
40500	voor STAAL 355 mm/80T	229 €
40505	voor RVS 355 mm/90T	299 €
40510	voor ALU 355 mm/80T	295 €
50012	onderstel	175 €

869€
prix hors tva

PLIEUSES A METAUX

INDUSTRIAL



- Plieuse robuste avec commande à pied pour l'industrie et la construction
- Le serrage ce fait avec le pied laissant les mains libres pour l'apport du matériel à plier
- Puissant cylindre d'aide facilitant le pliage du matériel jusqu'à une épaisseur de 2 mm (PPB-1020)
- Ouverture large entre les couteaux du bas et du haut facilitant l'apport du matériel

PPB-1020

N° de cde. : 60535

- Largeur de pliage: 1020mm
- Capacité à plier: 2mm
- Angle à plier: 0-135°
- Dimensions: 1348x850x1175mm
- Poids kg: 285

2699€
prix hors tva

PPB-1270/2

N° de cde. : 60540

- Largeur de pliage: 1270mm
- Capacité à plier: 1,5mm
- Angle à plier: 0-135°
- Dimensions: 1598x900x1165mm
- Poids kg: 315

3499€
prix hors tva

Scies à ruban 2

consultez notre gamme complète et l'état des stocks sur www.contimac.be



BSN 100 VARIO

PROFESSIONAL

Jusqu'à 60% de bruit en moins!



N° de cde. (1-230 V): 50141

- Capacité de coupe
 - 90° : 105 mm
 - 100x100 mm
 - 45° : 65 mm
 - 60x65 mm
- Puissance moteur CV: 1,1
- Vitesse lame m/min.: 30-80
- Dimensions lame mm: 13x0,65x1330
- Dimensions mm: 650x310x450
- Poids kg: 18

669€
prix hors tva

BSN 125 VARIO

PROFESSIONAL

Jusqu'à 60% de bruit en moins!



N° de cde. (1-230 V): 50142

- Capacité de coupe
 - 90° : 125 mm
 - 130x125 mm
 - 45° : 80 mm
 - 80x80 mm
 - 60 : 50 mm
 - 50x50 mm
- Puissance moteur CV: 1,37
- Vitesse lame m/min.: 30-80
- Dimensions lame mm: 13x0,65x1440
- Dimensions mm: 650x310x450
- Poids kg: 19

759€
prix hors tva

BSN 150 VARIO

PROFESSIONAL

Jusqu'à 60% de bruit en moins!



N° de cde. : 50230 279€
prix hors tva

Socle

N° de cde. (1-230 V): 50143

- Capacité de coupe
 - 90° : 150 mm
 - 150x140 mm
 - 45° : 100 mm
 - 100x100 mm
 - 60 : 70 mm
 - 65x70 mm
- Puissance moteur CV: 2
- Vitesse lame m/min.: 30-80
- Dimensions lame mm: 13x0,9x1735
- Dimensions mm: 1000x430x495
- Poids kg: 30

1099€
prix hors tva

BSN 170 VARIO

PROFESSIONAL

Jusqu'à 60% de bruit en moins!



N° de cde. (1-230 V): 50144

- Capacité de coupe
 - 90° : 170 mm
 - 170x170 mm
 - 45° : 130 mm
 - 130x150 mm
 - 60 : 75 mm
 - 75x75 mm
- Puissance moteur CV: 2,2
- Vitesse lame m/min.: 30-80 (en continu)
- Dimensions lame mm: 20x0,9x2030
- Dimensions mm: 1120x430x525
- Poids kg: 35

Socle

N° de cde. : 50230 279€
prix hors tva

1299€
prix hors tva

AUTOCUT 120 VARIO

PROFESSIONAL

Descente automatique
Auto stop
60% Plus vite



N° de cde. (1-230 V): 50001

Scie à ruban mobile avec entraînement par engrenage

- Capacité de coupe
 - 90° : 120 mm
 - 112x112 mm
 - 120x102 mm
 - 45° : 80 mm
 - 78x78 mm
 - 78x78 mm
 - 60° : 50 mm
 - 48x48 mm
 - 50x43 mm
- Puissance moteur CV: 1,76
- Vitesse lame m/min.: 30-80 (en continu)
- Dimensions lame mm: 1440x13x0,65 (reversed)
- Dimensions mm: 900x400x520
- Poids kg: 16

1295€
prix hors tva

AUTOCUT 220 VARIO

PROFESSIONAL

Descente automatique
Auto stop
Avec pompe de refroidissement



N° de cde. (1-230V): 50003

Scie à ruban mobile avec entraînement par engrenage

- Capacité de coupe
 - 90° : 175 mm
 - 175x175 mm
 - 200x75 mm
 - 45° : 110 mm
 - 110x110 mm
 - 118x110 mm
 - 60° : 75 mm
 - 75x75 mm
 - 100x70 mm
- Puissance moteur CV: 2,7
- Vitesse lame m/min.: 35-80 (en continu)
- Dimensions lame mm: 2140x19x0,9
- Dimensions mm: 780x1240x1080
- Poids kg: 143

2499€
prix hors tva

Scies à ruban 2

consultez notre gamme complète et l'état des stocks sur www.confimac.be



BS 160

PROFESSIONAL



N° de cde. (1-230 V): 50085

Scie à ruban stationnaire avec entraînement par engrenage

- Capacité de coupe
 - 90° ● : 150 mm
 - : 150 mm
 - 45° ● : 100 mm
 - : 130 mm
 - : 130 x 100 mm
 - 60° ● : 60 mm
 - : 60 mm
- Puissance moteur CV: 1/2
- Vitesse lame m/min.: 65
- Dimensions lame mm: 13x0,9x1735
- Dimensions mm: 1100x390x590
- Poids kg: 60

1199€
prix hors tva

BS 160 VARIO

PROFESSIONAL



N° de cde. (1-230 V): 50058

Scie à ruban stationnaire avec entraînement par engrenage et pompe de refroidissement

- Capacité de coupe
 - 90° ● : 150 mm
 - : 150 mm
 - 45° ● : 100 mm
 - : 130 mm
 - : 130 x 100 mm
 - 60° ● : 60 mm
 - : 60 mm
- Puissance moteur CV: 1 1/2
- Vitesse lame m/min.: 20-65 (en continu)
- Dimensions lame mm: 13x0,9x1735
- Dimensions mm: 1400x500x1470
- Poids kg: 80

1799€
prix hors tva

BS 275 (1-230V)

PROFESSIONAL

Réglage de descente en continu
Bras pivotant (droit)
Pompe de refroidissement incluse



N° de cde. (1-230V): 50091

- Capacité de coupe
 - 90° ● : 225 mm
 - : 245x150 mm
 - 45° ● : 145 mm
 - : 190x150 mm
 - 60° ● : 90 mm
 - : 120x90 mm
- Puissance moteur CV: 1 1/2
- Vitesse lame m/min.: 90
- Dimensions lame mm: 27x0,9x2480
- Dimensions mm: 1500x510x1570
- Poids kg: 200

2599€
prix hors tva

BS 275 (3-400V)

PROFESSIONAL

Réglage de descente en continu
Bras pivotant (droit)
Pompe de refroidissement incluse



N° de cde. (3-400V): 50089
(2-Speed)

- Capacité de coupe
 - 90° ● : 225 mm
 - : 245x150 mm
 - 45° ● : 145 mm
 - : 190x150 mm
 - 60° ● : 90 mm
 - : 120x90 mm
- Puissance moteur CV: 1 1/2
- Vitesse lame m/min.: 45-90
- Dimensions lame mm: 27x0,9x2480
- Dimensions mm: 1500x510x1570
- Poids kg: 200

2599€
prix hors tva

Scies à ruban 2

consultez notre gamme complète et l'état des stocks sur www.contimac.be



Fe



BS 210 VARIO (1-230V)

PROFESSIONAL

NEW



N° de cde. (1-230V): 50285

Scie à ruban stationnaire avec entraînement par engrenage et pompe de refroidissement

- Capacité de coupe
 - 90° ● : 170 mm
 - : 150 mm
 - : 150x190 mm
 - 45° ● : 125 mm
 - : 95 mm
 - : 95x120 mm
- Puissance moteur CV: 1
- Vitesse lame m/min.: 20-90 (en continu)
- Dimensions lame mm: 20x0,9x2080
- Dimensions mm: 1430x510x470
- Poids kg: 152

Réglage de descente en continu
Bras pivotant (droit)
Pompe de refroidissement incluse

2399€
prix hors tva



CONSEILS POUR UNE COUPE DE SCIE CORRECTE

- Vérifier le degré d'usure de la lame de scie : si plusieurs dents sont usées, il faut remplacer la lame de scie
- Mettre la vitesse de descente et la vitesse de coupe au minimum à l'enfoncement de la lame de scie et augmenter les 2 paramètres au fur et à mesure
- Placer le système de guidage de la scie à ruban le plus près possible du matériau pour obtenir une coupe de scie exacte
- Régler la vitesse de descente du bras de scie au minimum de manière à ce que la lame de scie ait le temps d'évacuer les copeaux
- Si possible adapter la vitesse de coupe en fonction du matériau à scier (au plus le matériau est dur, au plus lente sera la vitesse de coupe)
- Utiliser si possible de l'huile de refroidissement/ coupe
- Fixer fermement le matériau avant de commencer le travail. Dans le cas d'un travail en botte, veiller à ce que les pièces ne bougent pas entre elles

Positions de serrage correctes:



BS 275 VARIO (1-230V)

PROFESSIONAL



N° de cde. (1-230V): 50021 (DC motor)

- Capacité de coupe
 - 90° ● : 225 mm
 - : 245x150 mm
 - 45° ● : 145 mm
 - : 190x150 mm
 - 60° ● : 90 mm
 - : 120x90 mm
- Puissance moteur CV: 1 1/2
- Vitesse lame m/min.: 20-80
- Dimensions lame mm: 27x0,9x2480
- Dimensions mm: 1500x510x1570
- Poids kg: 200

Réglage de descente en continu
Bras pivotant (droit)
Pompe de refroidissement incluse

2899€
prix hors tva

BS 300

INDUSTRIAL



N° de cde. (3-400V): 50092 (2-Speed)

- Capacité de coupe
 - 90° ● : 225 mm
 - : 245x150 mm
 - 45° ● : 150 mm
 - : 190x150 mm
 - 60° ● : 90 mm
 - : 115x90 mm
- Puissance moteur CV: 1 1/2
- Vitesse lame m/min.: 45-90
- Dimensions lame mm: 27x0,9x2480
- Dimensions mm: 1500x700x1800
- Poids kg: 295

Réglage de descente en continu
Bras pivotant (gauche/droit)
Pompe de refroidissement incluse

3599€
prix hors tva

Scies à ruban 2

consultez notre gamme complète et l'état des stocks sur www.confimac.be



BS 325

BS 350

INDUSTRIAL

Réglage de descente en continu
Bras pivotant gauche/droite
Pompe de refroidissement incluse

INDUSTRIAL

Réglage de descente en continu
Bras pivotant gauche/droite
Pompe de refroidissement incluse



N° de cde. (3-400V): 50094 (2-speed)

N° de cde. (3-400V): 50093 (2-speed)

- Capacité de coupe
 - 90° ● : 225 mm
 - : 200 mm
 - : 320x200 mm
 - 45° ● : 195 mm
 - : 195 mm
 - 60° ● : 125 mm
 - : 125 mm
 - : 130x120 mm
 - 45° ● : 200 mm
 - : 170 mm
- : 200x170 mm
- Puissance moteur CV: 2
- Vitesse lame m/min.: 45/90
- Dimensions lame mm: 27x0,9x2750
- Dimensions mm: 1720x850x1800
- Poids kg: 380

5799€
prix hors tva

- Capacité de coupe
 - 90° ● : 270 mm
 - : 270 mm
 - : 330x230 mm
 - 45° ● : 230 mm
 - : 220 mm
 - 60° ● : 140 mm
 - : 140 mm
 - : 140x140 mm
- Vitesse lame m/min.: 36-72
- Dimensions lame mm: 27x0,9x2925
- Dimensions mm: 1920x950x1800
- Poids kg: 550
- Puissance moteur CV: 2 1/2

7799€
prix hors tva

Scies à ruban 2

consultez notre gamme complète et l'état des stocks sur www.contimac.be



TRANSPORTEURS A ROULEAUX (GAUCHE - SANS BUTEE)

INDUSTRIAL

- Transporteur à rouleaux robuste réglable en hauteur (620mm - 1000mm)
- Dimensions: 1000mmx280mm (capacité de charge: 800 kg)
- Dimensions: 2000mmx280mm (capacité de charge: 1200 kg)
- Pour types: BS 210/BS 275/BS 300/BS 325/BS 350



N° de cde.	Installation	Dimensions	Butée	Prix hors tva
50165	gauche	1000x280	non	429 €
50095	gauche	2000x280	non	689 €

TRANSPORTEURS A ROULEAUX (DROITE - AVEC BUTEE)

INDUSTRIAL

- Transporteur à rouleaux robuste réglable en hauteur (620mm - 1000mm)
- Dimensions: 1000mmx280mm (capacité de charge: 800 kg)
- Dimensions: 2000mmx280mm (capacité de charge: 1200 kg)
- Pour types: BS 210/BS 275/BS 300/BS 325/BS 350



N° de cde.	Installation	Dimensions	Butée	Prix hors tva
50160	droite	1000x280	oui	649 €
50096	droite	2000x280	oui	879 €

BS 402

INDUSTRIAL

Réglage de descente en continu
Bras pivotant gauche/droite
Pompe de refroidissement incluse



N° de cde. (3-400V): 50027 (2-speed)

- Capacité de coupe
 - 90° ● : 355 mm
 - : 280 mm
 - : 280x530 mm
 - 45° ● : 355 mm
 - : 280mm
 - : 280x360mm)
 - 60° ● : 240 mm
 - : 170 mm
 - : 170x240 mm
 - 45° ● : 300 mm
- : 270 mm
- : 270x360 mm
- Puissance moteur CV: 2 1/2
- Vitesse lame m/min.: 35-70
- Dimensions lame mm: 34x1,1x3770
- Dimensions mm: 2100x900x1500
- Poids kg: 765

8799€
prix hors tva



CONSEILS POUR UNE COUPE DE SCIE CORRECTE

- Vérifier le degré d'usure de la lame de scie : si plusieurs dents sont usées, il faut remplacer la lame de scie
- Mettre la vitesse de descente et la vitesse de coupe au minimum à l'enfoncement de la lame de scie et augmenter les 2 paramètres au fur et à mesure
- Placer le système de guidage de la scie à ruban le plus près possible du matériau pour obtenir une coupe de scie exacte
- Régler la vitesse de descente du bras de scie au minimum de manière à ce que la lame de scie ait le temps d'évacuer les copeaux
- Si possible adapter la vitesse de coupe en fonction du matériau à scier (au plus le matériau est dur, au plus lente sera la vitesse de coupe)
- Fixer fermement le matériau avant de commencer le travail. Dans le cas d'un travail en botte, veiller à ce que les pièces ne bougent pas entre elles

Positions de serrage correctes:



Tourets à meuler 4

consultez notre gamme complète et l'état des stocks sur www.conifmac.be

DSM 150 W

PROFESSIONAL



N° de cde. (1-230 V): 19001

- Touret à meuler professionnel double avec meules de Ø 150 mm
- Muni d'un interrupteur à manque de tension et d'un arrêt d'urgence IP54
- Puissance W: 520
- N° de tours t/min.: 2950
- Dim. meules: 150x25x32mm
- Poids kg: 15

159€
prix hors tva

DSM 175 W

PROFESSIONAL



N° de cde. (1-230 V): 19003

- Touret à meuler professionnel double avec meules de Ø 175 mm
- Muni d'un interrupteur à manque de tension et d'un arrêt d'urgence IP54
- Puissance W: 520
- N° de tours t/min.: 2950
- Dim. meules mm: 175x25x32
- Poids kg: 16,5

189€
prix hors tva

DSM 200 W

PROFESSIONAL



N° de cde. (1-230 V): 19005

- Touret à meuler professionnel double avec meules de Ø 200 mm
- Muni d'un interrupteur à manque de tension et d'un arrêt d'urgence IP54
- Puissance W: 900
- N° de tours t/min.: 2950
- Dim. meules mm: 200x32x32
- Poids kg: 27

255€
prix hors tva

DSM 250 D

PROFESSIONAL



N° de cde. (3-400 V): 19020

- Touret à meuler triphasé professionnel double avec meules de Ø 250 mm
- Muni d'un interrupteur à manque de tension et d'un arrêt d'urgence IP54
- Puissance W: 900
- N° de tours t/min.: 2850
- Dim. meules mm: 250x32x32
- Poids kg: 33

255€
prix hors tva

DSM 150 W STEEL

PROFESSIONAL



N° de cde. (1-230 V): 19007

- Touret à meuler professionnel double avec une meule de Ø 150 mm et une brosse en acier
- Muni d'un interrupteur à manque de tension et d'un arrêt d'urgence IP54
- Puissance W: 520
- N° de tours t/min.: 2950
- Dim. meule mm: 150x25x32
- Poids kg: 15

195€
prix hors tva

DSM 200 W STEEL

PROFESSIONAL



N° de cde. (1-230 V): 19022

- Touret à meuler professionnel double avec unemeule de Ø 200 mm et une brosse en acier
- Muni d'un interrupteur à manque de tension et d'un arrêt d'urgence IP54
- Puissance W: 900
- N° de tours t/min.: 2950
- Dim. meule: 200x32x32mm
- Dim. brosse acier: 200x25x32mm
- Poids kg: 27

265€
prix hors tva

BSM 150 W

PROFESSIONAL



N° de cde. (1-230 V): 19009

- Ponceuse à bande abrasive combi professionnel avec une meule de Ø 150 mm et une bande de ponçage de 50x1000 mm
- Muni d'un interrupteur à manque de tension et d'un arrêt d'urgence IP54
- Puissance W: 520
- N° de tours t/min.: 2950
- Dim. meule mm: 150x25x32
- Dim. de la bande mm: 50x1000
- Poids kg: 17

265€
prix hors tva

BSM 200 W

PROFESSIONAL



N° de cde. (1-230 V): 19024

- Ponceuse à bande abrasive combi professionnel avec une meule de Ø 200 mm et une bande de ponçage de 100x914 mm
- Muni d'un interrupteur à manque de tension et d'un arrêt d'urgence IP54
- Puissance W: 900
- N° de tours t/min.: 2950
- Dim. meule mm: 200x32x32
- Dim. de la bande mm: 100x914
- Poids kg: 19

339€
prix hors tva

WSM 150 W

PROFESSIONAL



N° de cde. (1-230 V): 19011

- Touret à meuler professionnel double avec une meule de Ø 150 mm et une meule blanche Ø 150x40 mm
- Muni d'un interrupteur à manque de tension et d'un arrêt d'urgence IP54
- Puissance W: 520
- N° de tours t/min.: 2950
- Dim. meule mm: 150x25x32
- Dim. meule blanche mm: 150x40x32
- Poids kg: 20,5

225€
prix hors tva

WDSM 150 W

PROFESSIONAL




N° de cde. (1-230 V): 19016

- Touret à meuler professionnel double avec une meule de Ø 150 mm et une meule à eau lente de 150 mm
- Muni d'un interrupteur à manque de tension et d'un arrêt d'urgence IP54
- Puissance W: 520
- N° de tours t/min.: 2950
- N° de tours t/min. (meule blanc): 134
- Dim. meules mm: 150x25x32
- Dim. meule blanc mm: 200x40x20
- Poids kg: 17

205€
prix hors tva

SOCLE



N° de cde. : 19004

- Pour types: DSM - BSM - WSM - WDSM
- Hauteur: 830mm
- Table: 320x200mm

119€
prix hors tva

Ponceuses à bande abrasive 2

consultez notre gamme complète et l'état des stocks sur www.contimac.be



BS 100 / 1220 W

PROFESSIONAL



N° de cde. (1-230 V): 19030

- Idéal pour ébarber des côtés et poncer des joints de soudure etc.
- Grande superficie de ponçage horizontale avec trappe ajustable pour utilisation universelle
- Muni d'un interrupteur à manque de tension et d'un arrêt d'urgence IP54
- Changement de bande facile et rapide.
- Puissance: 1,5 KW
- Dim. de la bande: 100x1220 mm
- Vitesse de la bande: 19 m/sec.
- Surface de travail: 280x100 mm
- Poids: 30 kg



Socket en option

N° de cde. : 19038



99€
prix hors tva

599€
prix hors tva

BS 75 / 2000 W

PROFESSIONAL



N° de cde. (1-230 V): 19032

- Ponceuse à bande abrasive professionnelle 75x2000mm pour le ponçage des côtés et des surfaces et pour poncer les contours
- Pourvu d'une bande de graphite comme protection lors du ponçage plat
- Changement de bande très aisé
- Très bonnes propriétés de ponçage grâce à la vitesse de bande élevée
- Réglage rapide pour ponçage sous angle
- Réglage précis de la bande compris
- Puissance: 3 KW
- Dim. de la bande: 75x2000 mm
- Vitesse de la bande: 30 m/sec.
- Surface de travail: 460x75 mm
- Poids: 68 kg



899€
prix hors tva

BS 75 / 2000 D

PROFESSIONAL



N° de cde. (3-400 V): 19034

- Ponceuse à bande abrasive professionnelle 75x2000mm pour le ponçage des côtés et des surfaces et pour poncer les contours
- Pourvu d'une bande de graphite comme protection lors du ponçage plat
- Changement de bande très aisé
- Très bonnes propriétés de ponçage grâce à la vitesse de bande élevée
- Réglage rapide pour ponçage sous angle
- Réglage précis de la bande compris
- Puissance: 3 KW
- Dim. de la bande: 75x2000 mm
- Vitesse de la bande: 30 m/sec.
- Surface de travail: 460x75 mm
- Poids: 68 kg



899€
prix hors tva

BS 150 / 2000 D

PROFESSIONAL



N° de cde. (3-400 V): 19036

- Ponceuse à bande abrasive professionnelle 150x2000mm pour le ponçage des côtés et des surfaces et pour poncer les contours
- Pourvu d'une bande de graphite comme protection lors du ponçage plat
- Changement de bande très aisé
- Très bonnes propriétés de ponçage grâce à la vitesse de bande élevée
- Réglage rapide pour ponçage sous angle
- Réglage précis de la bande compris
- Puissance: 4 KW
- Dim. de la bande: 150x2000 mm
- Vitesse de la bande: 33 m/sec.
- Surface de travail: 460x150 mm
- Poids: 85 kg



1099€
prix hors tva

Compresseurs 6

consultez notre gamme complète et l'état des stocks sur www.contimac.be



Fe



CM 200/8/6 WOL

ECOLINE



N° de cde.(1-230 V): 25404

Compresseur sans huile très compact

- Air input l/min.: 200
- Pression bar: 8
- Cuve l: 6
- T/min.: 2450
- Poids kg: 10
- Puissance CV: 1,5
- Nombre de cylindres: 1

179€
Prix hors tva

CM 250/8/6 W

ECOLINE



N° de cde.(1-230 V): 25410

Compresseur très pratique, lubrifié à l'huile

- Air input l/min.: 250
- Pression bar: 8
- Cuve l: 6
- T/min.: 2800
- Poids kg: 13,5
- Puissance CV: 2
- Nombre de cylindres: 1

209€
Prix hors tva

CM 250/8/24 W

ECOLINE



N° de cde.(1-230 V): 25412

Compresseur très pratique, lubrifié à l'huile

- Air input l/min.: 250
- Pression bar: 8
- Cuve l: 24
- T/min.: 2800
- Poids kg: 25
- Puissance CV: 2
- Nombre de cylindres: 1

219€
Prix hors tva

CM 250/8/50 W

ECOLINE



N° de cde.(1-230 V): 25414

Compresseur très pratique, lubrifié à l'huile

- Air input l/min.: 250
- Pression bar: 8
- Cuve l: 50
- T/min.: 2800
- Poids kg: 35
- Puissance CV: 2
- Nombre de cylindres: 1

259€
Prix hors tva

CM 290/8/10 WF

SEMI PROFESSIONAL



N° de cde.(1-230 V): 25418

Compresseur très pratique, lubrifié à l'huile

- Air input l/min.: 290
- Pression bar: 8
- Cuve l: 10
- T/min.: 2800
- Poids kg: 23
- Puissance CV: 2
- Nombre de cylindres: 1

449€
Prix hors tva

CM 290/8/24 W

SEMI PROFESSIONAL



N° de cde.(1-230 V): 25417

Compresseur très pratique, lubrifié à l'huile

- Air input l/min.: 290
- Pression bar: 8
- Cuve l: 24
- T/min.: 2800
- Poids kg: 24
- Puissance CV: 2
- Nombre de cylindres: 1

335€
Prix hors tva

AIRCUBE 290

SEMI PROFESSIONAL



N° de cde.(1-230 V): 25420

Compresseur très pratique, lubrifié à l'huile

- Air input l/min.: 290
- Pression bar: 8
- Cuve l: 6
- T/min.: 2800
- Poids kg: 20
- Puissance CV: 2
- Nombre de cylindres: 1

385€
Prix hors tva

Compresseurs 6

consultez notre gamme complète et l'état des stocks sur www.contimac.be



CM 270/8/10 WF

PROFESSIONAL

Low speed
1400 T/min



N° de cde. (1-230 V): 25258
Compresseur sans huile très compact

- Air input l/min.: 270
- Pression bar: 8
- Cuve l: 10
- T./min.: 1400
- Poids kg: 24
- Puissance CV: 2
- Nombre de cylindres: 2
- Dimensions mm: 400x335x622

485€
Prix hors tva



ROLLAGE 270

PROFESSIONAL

Low speed
1400 T/min



N° de cde. (1-230 V): 25014
Compresseur sans huile très compact

- Air input l/min.: 270
- Pression bar: 8
- Cuve l: 9
- T./min.: 1400
- Poids kg: 32
- Puissance CV: 2
- Nombre de cylindres: 2
- Dimensions mm: 497x480x477

525€
Prix hors tva

CM 340/8/24 W

PROFESSIONAL



N° de cde. (1-230 V): 25424
Compresseur lubrifié à l'huile

- Air input l/min.: 340
- Pression bar: 8
- Cuve l: 24
- T./min.: 2850
- Poids kg: 28
- CV: 2,5
- Nombre de cylindres: 1
- Dimensions mm: 630x320x620

399€
Prix hors tva

CM 340/8/50 W

PROFESSIONAL



N° de cde. (1-230 V): 25426
Compresseur lubrifié à l'huile

- Air input l/min.: 340
- Pression bar: 8
- Cuve l: 50
- T./min.: 2850
- Poids kg: 49
- CV: 2,5
- Cylindres en font: 1
- Dimensions mm: 940x320x700

449€
Prix hors tva

CM 340/8/20 WF

PROFESSIONAL



N° de cde. (1-230 V): 25422
Compresseur lubrifié à l'huile avec séparateur d'eau

- Air input l/min.: 340
- Pression bar: 8
- Cuve l: 20
- T./min.: 2850
- Poids kg: 34
- CV: 2,5
- Cylindres en font: 1
- Dimensions mm: 520x430x790

599€
Prix hors tva

Compresseurs 6

consultez notre gamme complète et l'état des stocks sur www.contimac.be



Fe



ECU

PROFESSIONAL



N° de cde.(1-230 V): 25009
Compresseur sans huile très compact

- Air input l/min.: 200
- Pression bar: 8
- Cuve l: 3+3
- T./min.: 2850
- Poids kg: 16
- CV: 1,5
- Nombre de cylindres: 1
- Dimensions mm: 430x190x400

299€
Prix hors tva

LEONARDO

PROFESSIONAL



Low speed
1400 T/min

Séparateur d'eau inclus

N° de cde.(1-230 V): 25011
Compresseur sans huile très compact

- Air input l/min.: 105
- Pression bar: 8
- Cuve l: 3+3
- T./min.: 1400
- Poids kg: 18
- CV: 1
- Nombre de cylindres: 1
- Dimensions mm: 430x190x400

399€
Prix hors tva

CM 205/10/24 W

PROFESSIONAL

Low speed
1400 T/min



N° de cde.(1-230 V): 25436
Compresseur lubrifié à l'huile, à bas régime

- Air input l/min.: 200
- Pression bar: 10
- Cuve l: 24
- T./min.: 1400
- Poids kg: 24
- Puissance CV: 1,5
- Nombre de cylindres: 1

579€
Prix hors tva

CM 205/10/10 WF

PROFESSIONAL

Low speed
1400 T/min



N° de cde.(1-230 V): 25434
Compresseur lubrifié à l'huile, à bas régime

- Air input l/min.: 200
- Pression bar: 10
- Cuve l: 10
- T./min.: 1400
- Poids kg: 23
- Puissance CV: 1,5
- Nombre de cylindres: 1

579€
Prix hors tva

CM 205/10/5 W

PROFESSIONAL

Low speed
1400 T/min

Possibilité de rangement du câble d'alimentation et tuyau d'air



N° de cde.(1-230 V): 27336
Compresseur lubrifié à l'huile, à bas régime

- Air input l/min.: 200
- Pression bar: 10
- Cuve l: 5
- T./min.: 1400
- Poids kg: 23
- Puissance CV: 1,5
- Nombre de cylindres: 1

699€
Prix hors tva

TWINTANK 15 BAR

PROFESSIONAL

15 BAR

Low Speed
1400 T/min



N° de cde.(1-230 V): 25433
Compresseur lubrifié à l'huile, à bas régime jusqu'à 15 bar

- Air input l/min.: 190
- Pression bar: 15
- Cuve l: 4+4
- T./min.: 1400
- Poids kg: 24
- Puissance CV: 1,5
- Nombre de cylindres: 1

595€
Prix hors tva

Compresseurs 6

consultez notre gamme complète et l'état des stocks sur www.contimac.be



CM 380/10/20 WF

PROFESSIONAL



Low speed
1400 T/min
Max. 10 bar

N° de cde. (1-230 V): 25052

Compresseur puissant à bas régime, lubrifié à l'huile

- Air input l/min.: 380
- Pression bar: 10
- Cuve l: 20
- T./min.: 1400
- Poids kg: 43
- Puissance CV: 2,5
- Nombre de cylindres: 2 en V
- Dimensions mm: 520x430x810

949€
Prix hors tva

CM 380/10/9+9 W

PROFESSIONAL



Low speed
1400 T/min
Max. 10 bar
Compresseur chantier

N° de cde. (1-230 V): 25054

Compresseur puissant à bas régime, lubrifié à l'huile

- Air input l/min.: 380
- Pression bar: 10
- Cuve l: 9+9
- T./min.: 1400
- Poids kg: 50
- Puissance CV: 2,5
- Nombre de cylindres: 2 en V
- Dimensions mm: 800x400x730

999€
Prix hors tva

CM 380/10/50 W

PROFESSIONAL




Low speed
1400 T/min
Max. 10 bar

N° de cde. (1-230 V): 25056

Compresseur puissant à bas régime, lubrifié à l'huile

- Air input l/min.: 380
- Pression bar: 10
- Cuve l: 50
- T./min.: 1400
- Poids kg: 43
- Puissance CV: 2,5
- Nombre de cylindres: 2 en V
- Dimensions mm: 520x430x810

899€
Prix hors tva



Fe



Compresseurs 6

consultez notre gamme complète et l'état des stocks sur www.contimac.be



Fe



HANDY

PROFESSIONAL



Aussi disponible en 12/24V

N° de cde.: 20255

579€
prix hors tva

N° de cde. (1-230 V): 20253

Compresseur sans huile

- Air input l/min.: 100
- Pression bar: 8
- Cuve l: 5
- T./min.: 2850
- Poids kg: 11
- Puissance CV: 0,5
- Nombre de cylindres: 1
- Dimensions mm: 340x155x270

295€
Prix hors tva

CM 210/8/3 W BOXER

PROFESSIONAL



N° de cde. (1-230 V): 25195

Compresseur sans huile très compact et silencieux, conçu pour travaux à l'intérieur

- Air input l/min.: 210
- Pression bar: 8
- Cuve l: 3
- T./min.: 2850
- Poids kg: 13
- Puissance CV: 0,7
- Nombre de cylindres: 2-BOXER
- Dimensions mm: 440x240x260

475€
Prix hors tva

CM 210/8/15 W BOXER

PROFESSIONAL



N° de cde. (1-230 V): 25198

Compresseur sans huile très compact et silencieux, conçu pour travaux à l'intérieur

- Air input l/min.: 210
- Pression bar: 8
- Cuve l: 15
- T./min.: 2850
- Poids kg: 18
- Puissance CV: 0,7
- Nombre de cylindres: 2-BOXER
- Dimensions mm: 480x230x400

525€
Prix hors tva

CM 240/10/5 W

PROFESSIONAL

Low speed
1400 T/min



N° de cde. (1-230 V): 25150

Compresseur sans huile à bas régime

Compact, silencieux et puissant

- Air input l/min.: 240
- Pression bar: 10
- Cuve l: 5
- T./min.: 1400
- Poids kg: 23
- Puissance CV: 1,5
- Cylindres durcis: 2 en V
- Dimensions mm: 340x380x550

589€
Prix hors tva

CM 240/10/10 WF

PROFESSIONAL

Low speed
1400 T/min



N° de cde. (1-230 V): 20252

Compresseur sans huile à bas régime

Compact, silencieux et puissant

- Air input l/min.: 240
- Pression bar: 10
- Cuve l: 10
- T./min.: 1400
- Poids kg: 23
- CV: 1,5
- Cylindres durcis: 2 en V
- Dimensions mm: 400x380x650

669€
Prix hors tva

CM 240/10/30 W

PROFESSIONAL

Low speed
1400 T/min



N° de cde. (1-230 V): 20260

Compresseur sans huile à bas régime

Compact, silencieux et puissant

- Air input l/min.: 240
- Pression bar: 10
- Cuve l: 30
- T./min.: 1400
- Poids kg: 39
- CV: 1,5
- Cylindres durcis: 2 en V
- Dimensions mm: 800x390x710

699€
Prix hors tva

Compresseurs 6

consultez notre gamme complète et l'état des stocks sur www.contimac.be



CM 350/10/24 WF

PROFESSIONAL

Low speed
1400 T/min

OILFREE

73dB(A)



N° de cde.(1-230 V): 25190
Compresseur sans huile à bas régime
Compact, silencieux et puissant

- Air input l/min.: 350
- Pression bar: 10
- Cuve l: 24
- T./min.: 1400
- Poids kg: 38,5
- CV: 2
- Cylindres durcis: 2 en V
- Dimensions mm: 540x600x830

949€
Prix hors tva

CM 350/10/11 + 11 W

PROFESSIONAL

Low speed
1400 T/min

OILFREE

73dB(A)



N° de cde.(1-230 V): 20412
Compresseur sans huile à bas régime
Compact, silencieux et puissant

- Air input l/min.: 350
- Pression bar: 10
- Cuve l: 11+11
- T./min.: 1400
- Poids kg: 42
- CV: 2
- Cylindres durcis: 2 en V
- Dimensions mm: 750x670x560

1199€
Prix hors tva

CM 350/10/30 W

PROFESSIONAL

Low speed
1400 T/min

OILFREE

73dB(A)



N° de cde.(1-230 V): 20414
Compresseur sans huile à bas régime
Compact, silencieux et puissant

- Air input l/min.: 350
- Pression bar: 10
- Cuve l: 30
- T./min.: 1400
- Poids kg: 42
- CV: 2
- Cylindres durcis: 2 en V
- Dimensions mm: 800x390x710

805€
Prix hors tva

CM 480/10/11+11 W

PROFESSIONAL

Low speed
1400 T/min

OILFREE

74dB(A)



N° de cde.(1-230 V): 20410
Compresseur sans huile à bas régime
Compact, silencieux et puissant

- Air input l/min.: 480
- Pression bar: 10
- Cuve l: 11+11
- T./min.: 1400
- Poids kg: 58
- CV: 2,5
- Cylindres en font: 4 in V
- Dimensions mm: 750x670x560

1539€
Prix hors tva

Compresseurs 6

consultez notre gamme complète et l'état des stocks sur www.contimac.be



CM 454 / 10 / 50 W

SEMI PROFESSIONAL

1500 T/min



Pour une utilisation plus intensive art. 26805

N° de cde. (1-230 V): 25254

Compresseur lubrifié à l'huile transmission par courroie

- Air input l/min.: 450
- Pression bar: 10
- Cuve l: 50
- T./min.: 1500
- Poids kg: 48
- CV: 3
- Nombre de cylindres: 2
- Dimensions mm: 860x380x710

799€
Prix hors tva

CM 454 / 10 / 100 W

SEMI PROFESSIONAL

1500 T/min



Pour une utilisation plus intensive art. 26810

N° de cde. (1-230 V): 25252

Compresseur lubrifié à l'huile transmission par courroie

- Air input l/min.: 450
- Pression bar: 10
- Cuve l: 100
- T./min.: 1500
- Poids kg: 69
- CV: 3
- Nombre de cylindres: 2
- Dimensions mm: 1070x390x800

849€
Prix hors tva

CM 454 / 10 / 100 D

SEMI PROFESSIONAL

1500 T/min



Pour une utilisation plus intensive art. 26815

N° de cde. (3-400 V): 25256

Compresseur lubrifié à l'huile transmission par courroie

- Air input l/min.: 450
- Pression bar: 10
- Cuve l: 100
- T./min.: 1500
- Poids kg: 69
- CV: 3
- Nombre de cylindres: 2
- Dimensions mm: 1070x390x800

849€
Prix hors tva

CM 654 / 10 / 270 D

SEMI PROFESSIONAL

Bi-étagé



Pour une utilisation plus intensive art. 26830

N° de cde. (3-400 V): 25068

Compresseur lubrifié à l'huile, transmission par courroie

- Air input l/min.: 650
- Pression bar: 10
- Cuve l: 270
- T./min.: 1410
- Poids kg: 148
- CV: 5,5
- Nombre de cylindres: 2 (Bi-étagé)
- Dimensions mm: 1700x600x1270

1799€
Prix hors tva

Compresseurs 6

consultez notre gamme complète et l'état des stocks sur www.contimac.be



CM 654 D SILENT

PROFESSIONAL

69dB(A) 5,5 CV Bi-étagé

N° de cde.(3-400 V): 25034 ●
Compresseur silencieux lubrifié à l'huile, transmission par courroie

- Air input l/min.: 650
- Pression bar: 10
- T./min.: 1270
- CV: 5,5
- Niveau sonore: 69 dB(A)
- Poids kg: 160
- Dimensions mm: 837x592x735

Réservoir d'air comprimé conseillé

N° de cde.: 26712

- Capacité: 270 l
- Pression max.: 11 bar

799€
Prix hors tva

2449€
Prix hors tva

CM 654/10/270 D SILENT

PROFESSIONAL

69dB(A) 5,5 CV Bi-étagé

N° de cde.(3-400 V): 25035
Compresseur silencieux lubrifié à l'huile, transmission par courroie sur cuve

- Air input l/min.: 650
- Pression bar: 10
- Cuve l: 270 L
- T./min.: 1270
- CV: 5,5
- Niveau sonore: 69 dB(A)
- Poids kg: 215
- Dimensions mm: 1612x599x1264

2999€
Prix hors tva

CM 654/14/270 D SILENT

PROFESSIONAL

69dB(A) 14 BAR 5,5 CV Bi-étagé

NEW

N° de cde.(3-400 V): 25039
Compresseur silencieux lubrifié à l'huile, transmission par courroie sur cuve

- Air input l/min.: 540
- Pression bar: 14
- Cuve l: 270 L
- T./min.: 1140
- CV: 5,5
- Niveau sonore: 69 dB(A)
- Poids kg: 215
- Dimensions mm: 1612x599x1264

3499€
Prix hors tva

CM 654/10/270 D SILENT + Sécheur d'air

PROFESSIONAL

69dB(A) 5,5 CV Bi-étagé Sécheur d'air inclus

N° de cde.(3-400 V): 25038
Compresseur silencieux lubrifié à l'huile, transmission par courroie sur cuve avec sécheur

- Air input l/min.: 650
- Pression bar: 10
- Cuve l: 270 L
- T./min.: 1270
- CV: 5,5
- Niveau sonore: 69 dB(A)
- Poids kg: 235
- Dimensions mm: 1612x599x1264

4999€
Prix hors tva

Les avantages des têtes de compresseurs-K heavy duty

consultez notre gamme complète et l'état des stocks sur www.confimac.be

LES CARACTÉRISTIQUES UNIQUES DES POMPES K:

- Convient pour un usage intensif
- Faible vibration
- Solide et fiable
- Basses vitesses
- Haute performance
- De 2 à 20 CV
- Longue durée de vie
- Max. 15 bar




POULIE DE LA POMPE

Le profil des lames de la poulie sont conçu pour assurer une haute performance de refroidissement.



CULASSE

En fonte d'aluminium pour une meilleure évacuation de la chaleur (avec de grandes ailettes, pour un refroidissement maximal)



CYLINDRES

- La fonte : fiable, durable
- Cylindres spécialement rodés pour une consommation minimale d'huile



PLAQUE DE SOUPAPE

- En fonte, solide et fiable, longue durée de vie
- Chambre surdimensionné de passage d'air pour un meilleur rendement thermique



CARTER

- Une grande capacité d'huile pour une longue autonomie
- Revêtement interne en résine qui empêche les fuites d'huile.
- Pas de vibrations : les pièces moulées en aluminium d'importante épaisseur



REFROIDISSEUR

- En aluminium moulé sous pression pour une meilleure évacuation de la chaleur.
- Avec de grandes ailettes, pour refroidissement maximal



ROULEMENTS

Les roulements à billes de haute qualité sont les bases d'un fonctionnement continu. Fonctionnement dans toutes les conditions de travail.



VILEBREQUIN ET BIELLE

- Vilebrequin équilibré avec équipements électroniques : pas de vibrations
- Bielle avec coussinets à faible frottements pour assurer une grande efficacité et moins d'usure



JOINTS

En acier inoxydable avec revêtement élastomère : Garanti une étanchéité parfaite et une longue durée de vie dans de rudes conditions.



FILTRE À AIR

- Un système de labyrinthe pour réduire le bruit
- Grands éléments filtrants
- Longue durée de vie

Compresseurs à courroie heavy duty 2

consultez notre gamme complète et l'état des stocks sur www.contimac.be



Fe



CM 405/10/50 W

PROFESSIONAL

Low speed
1000 T/min



N° de cde. (1-230V): 26805

Compresseur à courroie, très puissant et à bas régime

- Air input l/min.: 400
- Pression bar: 10
- Cuve l: 50
- T./min.: 1000
- Poids kg: 54
- CV: 3
- Cylindres en font: 2 (K17)
- Refroidisseur: oui
- Dimensions mm: 900x440x770 mm

1279€
Prix hors tva

CM 405/10/100 W

PROFESSIONAL

Low speed
1000 T/min



N° de cde. (1-230V): 26810

Compresseur à courroie, très puissant et à bas régime

- Air input l/min.: 400
- Pression bar: 10
- Cuve l: 100
- T./min.: 1000
- Poids kg: 75
- CV: 3
- Cylindres en font: 2 (K17)
- Refroidisseur: oui
- Dimensions mm: 1240x500x880

1339€
Prix hors tva

CM 405/10/100 D

PROFESSIONAL

Low speed
1000 T/min



N° de cde. (3-400V): 26815

Compresseur à courroie, très puissant et à bas régime

- Air input l/min.: 400
- Pression bar: 10
- Cuve l: 100
- T./min.: 1000
- Poids kg: 75
- CV: 3
- Cylindres en font: 2 (K17)
- Refroidisseur: oui
- Dimensions mm: 1240x500x880

1299€
Prix hors tva

CM 505/10/100 W

PROFESSIONAL

Low speed
1000 T/min



N° de cde. (1-230V): 26822

Compresseur à courroie, très puissant et à bas régime

- Air input l/min.: 500
- Pression bar: 10
- Cuve l: 100
- T./min.: 1000
- Poids kg: 81
- CV: 3
- Cylindres en font: 2 (K18)
- Refroidisseur: oui
- Dimensions mm: 1240x500x910

1399€
Prix hors tva

Compresseurs à courroie heavy duty 2

consultez notre gamme complète et l'état des stocks sur www.contimac.be



Fe



CM 505/10/150 D

PROFESSIONAL

Low speed
1000 T/min



N° de cde.(3-400V): 26820

Compresseur à courroie, très puissant et à bas régime

- Air input l/min.: 500
- Pression bar: 10
- Cuve l: 150
- T./min.: 1000
- Poids kg: 90
- CV: 4
- Cylindres en font: 2 (K18)
- Refroidisseur: oui
- Dimensions mm: 1490x505x940

1449€
Prix hors tva

CM 605/11/200 D

INDUSTRIAL

Low speed
1000 T/min
Bi-étagé



N° de cde.(3-400 V): 26825

Compresseur bi-étagé à courroie, très puissant et à bas régime

- Air input l/min.: 600
- Pression bar: 11
- Cuve l: 200
- T./min.: 1000
- Poids kg: 126
- CV: 4
- Cylindres en font: 2 (K25)
- Refroidisseur: oui
- Dimensions mm: 1470x590x1070

1899€
Prix hors tva

CM 705/10/100 D

INDUSTRIAL

Low speed
1000 T/min
Bi-étagé



N° de cde.(3-400 V): 26832

Compresseur bi-étagé à courroie, très puissant et à bas régime

- Air input l/min.: 700
- Pression bar: 10
- Cuve l: 100
- T./min.: 1000
- Poids kg: 109
- CV: 5,5
- Cylindres en font: 2 (K28)
- Refroidisseur: oui
- Dimensions mm: 1490x505x940

1699€
Prix hors tva

CM 705/11/270 D

INDUSTRIAL

Low speed
1000 T/min
Bi-étagé



N° de cde.(3-400 V): 26830

Compresseur bi-étagé à courroie, très puissant et à bas régime

- Air input l/min.: 700
- Pression bar: 11
- Cuve l: 270
- T./min.: 1000
- Poids kg: 158
- CV: 5,5
- Cylindres en font: 2 (K28)
- Refroidisseur: oui
- Dimensions mm: 1560x690x1110

2099€
Prix hors tva

Compresseurs à courroie heavy duty 2

consultez notre gamme complète et l'état des stocks sur www.contimac.be



Fe



CM 905 / 11 / 270 D

INDUSTRIAL

Low speed
1000 T/min
Bi-étagé



N° de cde.(3-400 V): 26835

Compresseur à courroie, très puissant et à bas régime

- Air input l/min.: 900
- Pression bar: 11
- Cuve l: 270
- T./min.: 1000
- Poids kg: 177
- CV: 7,5
- Cylindres en font: 2 (K30)
- Refroidisseur: oui
- Dimensions mm: 1560x690x1110

2399€
Prix hors Iva

CM 905 / 11 / 270 D SDS

INDUSTRIAL

Low speed
1000 T/min
Bi-étagé



DÉMARRAGE
étoile-triangle
inclus



N° de cde.met SDS (3-400 V): 26840

Compresseur à courroie, très puissant et à bas régime

- Air input l/min.: 900
- Pression bar: 11
- Cuve l: 270
- T./min.: 1000
- Poids kg: 177
- CV: 7,5
- Cylindres en font: 2 (K30)
- Refroidisseur: oui
- Dimensions mm: 1560x690x1110

3199€
Prix hors Iva

CM 1305 / 11 / 270 D SDS

INDUSTRIAL

Low speed
1000 T/min
Bi-étagé



DÉMARRAGE
étoile-triangle
inclus



N° de cde.(3-400 V): 26859

Compresseur à courroie, très puissant et à bas régime

- Air input l/min.: 1300
- Pression bar: 11
- Cuve l: 270
- T./min.: 1000
- Poids kg: 205
- CV: 10
- Cylindres en font: 2 (K50)
- Refroidisseur: oui
- Dimensions mm: 1560x690x1250

3650€
Prix hors Iva

CM 1305 / 11 / 500 D SDS

INDUSTRIAL

Low speed
1000 T/min
Bi-étagé



DÉMARRAGE
étoile-triangle
inclus



N° de cde.(3-400 V): 26855

Compresseur à courroie, très puissant et à bas régime

- Air input l/min.: 1300
- Pression bar: 11
- Cuve l: 500
- T./min.: 1000
- Poids kg: 260
- CV: 10
- Cylindres en font: 2 (K50)
- Refroidisseur: oui
- Dimensions mm: 2010x790x1380

4350€
Prix hors Iva

Compresseurs à courroie heavy duty 2

consultez notre gamme complète et l'état des stocks sur www.contimac.be



CM 1405 / 11 / 500 D TANDEM

INDUSTRIAL

Low speed
1000 T./min
Bi-étagé



Démarrage cascade

N° de cde. (3-400 V): 26865

Compresseur à courroie, très puissant et à bas régime

- Air input l./min.: 1400
- Pression bar: 11
- Cuve l: 500
- T./min.: 1000
- Poids kg: 310
- CV: 5,5+5,5
- Cylindres en font: 2+2 (2x K30)
- Refroidisseur: oui
- Dimensions mm: 2010x790x1380

4350€
Prix hors Iva

CM 1805 / 11 / 500 D TANDEM

INDUSTRIAL

Low speed
1000 T./min
Bi-étagé



Démarrage cascade

N° de cde. (3-400 V): 26870

Compresseur à courroie, très puissant et à bas régime

- Air input l./min.: 1800
- Pression bar: 11
- Cuve l: 500
- T./min.: 1000
- Poids kg: 360
- CV: 7,5+7,5
- Cylindres en font: 2+2 (2x K30)
- Refroidisseur: oui
- Dimensions mm: 2010x790x1380

4750€
Prix hors Iva

CM 1905 / 11 / 500 D SDS

INDUSTRIAL

Low speed
1000 T./min
Bi-étagé



DÉMARRAGE
étoile-triangle
inclus



N° de cde. (3-400 V): 26860

Compresseur à courroie, très puissant et à bas régime

- Air input l./min.: 1900
- Pression bar: 11
- Cuve l: 500
- T./min.: 1000
- Poids kg: 290
- CV: 12,5
- Cylindres en font: 2+2 (K60)
- Refroidisseur: oui
- Dimensions mm: 2010x790x1380

5500€
Prix hors Iva

15
BAR



POURQUOI 15 BAR?

Quelques applications, par exemple dans le secteur des camions, exigent une pression plus élevée. Pour ces applications un certain nombre de compresseurs sont également disponibles en 15 bars.



Compresseurs à courroie heavy duty 2

consultez notre gamme complète et l'état des stocks sur www.contimac.be



Fe



CM 655 / 15 / 300 D

INDUSTRIAL

15
BAR

Low speed
1000 T/min
Bi-étagé



N° de cde. (3-400 V): 26845

Compresseur à courroie, très puissant et à bas régime
Idéal pour le secteur automobile

- Air input l/min.: 650
- Pression bar: 15
- Cuve l: 300
- T./min.: 1000
- Poids kg: 190
- CV: 5,5
- Cylindres en font: 2 (K30)
- Refroidisseur: oui
- Dimensions mm: 1560x690x1160

2799€
Prix hors Iva

CM 855 / 15 / 500 D SDS

INDUSTRIAL

15
BAR

Low speed
1000 T/min
Bi-étagé



DÉMARRAGE
étoile-triangle
inclus



N° de cde. (3-400 V): 26850

Compresseur à courroie, très puissant et à bas régime
Idéal pour le secteur automobile

- Air input l/min.: 850
- Pression bar: 15
- Cuve l: 500
- T./min.: 1000
- Poids kg: 235
- CV: 7,5
- Cylindres en font: 2 (K30)
- Refroidisseur: oui
- Dimensions mm: 2010x790x1350

4399€
Prix hors Iva

CM 1405 / 15 / 500 D TANDEM

INDUSTRIAL

15
BAR

Low speed
1000 T/min
Bi-étagé



Démarrage cascade

N° de cde. (3-400 V): 26875

Compresseur à courroie en formation tandem, très puissant et à bas régime
Idéal pour le secteur automobile

- Air input l/min.: 1400
- Pression bar: 15
- Cuve l: 500
- T./min.: 1000
- Poids kg: 310
- CV: 5,5+5,5
- Cylindres en font: 2+2 (2x K30)
- Refroidisseur: oui
- Dimensions mm: 2010x790x1380

4800€
Prix hors Iva

CM 1805 / 15 / 500 D TANDEM SDS

INDUSTRIAL

15
BAR

Low speed
1000 T/min
Bi-étagé



Démarrage cascade

DÉMARRAGE
étoile-triangle
inclus



N° de cde. (3-400 V): 26872

Compresseur à courroie en formation tandem, très puissant et à bas régime
Idéal pour le secteur automobile

- Air input l/min.: 1800
- Pression bar: 15
- Cuve l: 500
- T./min.: 1000
- Poids kg: 360
- CV: 7,5+7,5
- Cylindres en font: 2+2 (2x K30)
- Refroidisseur: oui
- Dimensions mm: 2010x790x1380

5250€
Prix hors Iva

Compresseurs à courroie verticales heavy duty 2

consultez notre gamme complète et l'état des stocks sur www.contimac.be



Fe



VERTICALE 405 W

PROFESSIONAL



Gain d'espace 70%
3CV

Pied en caoutchouc

N° de cde.:
995605255
Adapté aux
compresseurs
verticale



5€
Prix hors tva

N° de cde. (1-230 V): 25427

Compresseur à courroie, très puissant et à bas régime

- Air input l/min.: 400
- Pression bar: 10
- Cuve l: 100
- T./min.: 1000
- Poids kg: 72
- CV: 3
- Cylindres en font: 2 (K17)
- Dimensions mm: 600x500x1530

1399€
Prix hors tva

VERTICALE 505 D

PROFESSIONAL



Gain d'espace 70%
4CV

Pied en caoutchouc

N° de cde.:
995605255
Adapté aux
compresseurs
verticale



5€
Prix hors tva

N° de cde. (3-400 V): 25429

Compresseur à courroie, très puissant et à bas régime

- Air input l/min.: 500
- Pression bar: 10
- Cuve l: 100
- T./min.: 1000
- Poids kg: 77
- CV: 4
- Cylindres en font: 2 (K18)
- Dimensions mm: 600x500x1530

1499€
Prix hors tva

VERTICALE 705 D

INDUSTRIAL



Gain d'espace 70%
Bi-étagé
5,5CV

Pied en caoutchouc

N° de cde.:
995605255
Adapté aux
compresseurs
verticale



5€
Prix hors tva

N° de cde. (3-400 V): 25431

Compresseur à courroie, très puissant et à bas régime

- Air input l/min.: 700
- Pression bar: 11
- Cuve l: 200
- T./min.: 1000
- Poids kg: 125
- CV: 5,5
- Cylindres en font: 2 (K28)
- Refroidisseur: oui
- Dimensions mm: 780x580x1680

2149€
Prix hors tva

VERTICALE 905 D

INDUSTRIAL



Gain d'espace 70%
Bi-étagé
7,5CV

Pied en caoutchouc

N° de cde.:
995605255
Adapté aux
compresseurs
verticale



5€
Prix hors tva

N° de cde. (3-400 V): 25435

Compresseur à courroie, très puissant et à bas régime

- Air input l/min.: 900
- Pression bar: 11
- Cuve l: 270
- T./min.: 1000
- Poids kg: 165
- CV: 7,5
- Cylindres en font: 2 (K30)
- Refroidisseur: oui
- Dimensions mm: 810x590x1840

2599€
Prix hors tva

Groupes d'air comprimé heavy duty 6

consultez notre gamme complète et l'état des stocks sur www.confimac.be



- Les compresseurs supplémentaires peuvent être utilisés:
 - Si la quantité d'air de l'installation ne suffit pas
 - En cas de charges élevées
 - Lorsqu'il faut être à 100% sûr que l'installation continue de tourner
 - En cas de remplacement des vieux appareils, si le grand réservoir est encore optimal
- Grâce à une connexion en cascade, il est possible de placer 3 compresseurs supplémentaires en série
- Munis de têtes bi-étagées qui garantissent un rendement élevé
- A partir de 10 CV: interrupteur étoile-triangle compris



CM 705 D

PROFESSIONAL

N° de cde. (3-400 V): 26960

- Air input l/min.: 700
- Pression bar: 11
- Cuve l: 3,3
- T./min.: 1000
- CV: 5,5
- Cylindres en font: 2 (K28)
- Refroidisseur: oui
- Poids kg: 90
- Dimensions mm: 902x730x905

1749€
Prix hors tva

CM 905 D

PROFESSIONAL

N° de cde. (3-400 V): 26962

- Air input l/min.: 900
- Pression bar: 11
- Cuve l: 3,3
- T./min.: 1000
- CV: 7,5
- Cylindres en font: 2 (K30)
- Refroidisseur: oui
- Poids kg: 106
- Dimensions mm: 902x730x905

2099€
Prix hors tva



CM 1305 D SDS

PROFESSIONAL

DÉMARRAGE étoile-triangle inclus



N° de cde. (3-400 V): 26964

- Air input l/min.: 1300
- Pression bar: 15
- Cuve l: 3,3
- T./min.: 850
- CV: 10
- Cylindres en font: 2 (K50)
- Refroidisseur: oui
- Poids kg: 189
- Dimensions mm: 1150x751x1070

3250€
Prix hors tva

CM 1905 D SDS

PROFESSIONAL

DÉMARRAGE étoile-triangle inclus



N° de cde. (3-400 V): 26966

- Air input l/min.: 1900
- Pression bar: 15
- Cuve l: 3,3
- T./min.: 850
- CV: 12,5
- Cylindres en font: 2 (K60)
- Refroidisseur: oui
- Poids kg: 212
- Dimensions mm: 1150x751x1070

3300€
Prix hors tva

RESERVOIRS D'AIR COMPRIMÉ



N° de cde.: 26712 799€
Prix hors tva

- Capacité: 270 l
- Pression max.: 11 bar
- Raccord: 1"
- Ø x hauteur: 500x1680 mm

N° de cde.: 26714 1299€
Prix hors tva

- Capacité: 500 l
- Pression max.: 11 bar
- Raccord: 2"
- Ø x hauteur: 650x2200 mm

(Incl. ensemble d'accessoire)



SÈCHEURS D'AIR COMPRIMÉ

- L'humidité et d'autres impuretés dans l'air comprimé peuvent causer des problèmes

N° de cde.: 26412 1399€
Prix hors tva

- Capacité: 950 l/min.
- Raccord: 1/2"

N° de cde.: 26414 1550€
Prix hors tva

- Capacité: 1200 l/min.
- Raccord: 1/2"

N° de cde.: 26416 1699€
Prix hors tva

- Capacité: 1800 l/min.
- Raccord: 1/2"

N° de cde.: 26418 1999€
Prix hors tva

- Capacité: 2500 l/min.
- Raccord: 1"



TUYAUX DE RACCORDEMENT

- Conduites flexibles entre réservoirs et sècheur d'air
- Lien entre compresseur et conduites fixes



N° de cde.: 28650 55€
Prix hors tva

- Raccord: 2 x 1/2"
- Longueur: 500mm

N° de cde.: 28652 99€
Prix hors tva

- Raccord: 2 x 3/4"
- Longueur: 1000mm



Compresseurs à courroie silencieux heavy duty 6

consultez notre gamme complète et l'état des stocks sur www.confimac.be



1. TABLEAU DE COMMANDE

Doté d'un panneau de commande clair et pratique. Pour la série CST, vous trouverez diverses fonctions d'indication et de sécurité sur ce panneau de commande. L'écran est équipé de diodes électroluminescentes (DEL), qui indiquent si la tension est présente, la surcharge et également une température excessive du moteur ou de la pompe.

2. RÉSERVOIR DE TROIS LITRES ET SOUPEVE DE SÉCURITÉ

Équipé d'une petite cuve de 3 litres et d'une électrovanne pour la mise à l'air libre de la pompe du compresseur qui facilite la phase de démarrage.

3. POMPE À COMPRESSEUR ROBUSTE

Tous les modèles sont équipés d'une pompe à deux cylindres et à deux étages. La pompe compresseur à basse vitesse, robuste et fiable, assure une fiabilité de fonctionnement extrêmement élevée et une longue durée de vie.



4. VENTILATEURS DE REFROIDISSEMENT

Tous les modèles sont équipés de ventilateurs de refroidissement indépendants afin de maintenir la température de fonctionnement dans l'armoire insonorisée aussi basse que possible. Ceux-ci sont automatiquement activés par des capteurs de température, protégeant ainsi le compresseur de la surchauffe.

5. DÉMARRAGE ÉTOILE-TRIANGLE

Les modèles CST 800 et CST 1000 sont équipés d'un circuit étoile-triangle et d'un clapet anti-retour. Cela garantit un faible courant de pointe lors du démarrage du compresseur.



Intérieur CST 600/ 800SD

CST SERIES

INDUSTRIAL



- La série industrielle CST est adaptée aux travaux lourds et à une utilisation intensive.
- Équipées de moteurs industriels, de pompes de qualité en fonte à deux étages avec grands refroidisseurs et refroidisseurs intermédiaires, d'un entraînement par courroie en V, d'une vitesse très faible, de filtres industriels et d'un grand carter d'huile.
- Haut rendement, excellent refroidissement et monté sur une Cuve à revêtement en poudre à la finition parfaite.
- Équipé d'une protection thermique, d'un manomètre de réservoir et de sortie et d'une sortie vers une Cuve pour les grands volumes d'air.
- Fabriqué en Italie.

CST 600

N° de cde. (3-400 V): 563200042

- Air input l/min: 575
- Contenu de la Cuve l: 3
- Pression max. bar: 11
- Puissance Moteur [CV]: 5,5
- Vitesse de rotation tpm: 1000
- Niveau sonore dB(A): 65
- Dimensions mm: 850 x 620 x 1100
- Poids kg: 147kg

3299€

Prix hors tva

CST 800 SDS

N° de cde. (3-400 V): 563200064

- Air input l/min: 800
- Contenu de la Cuve l: 3
- Pression max. bar: 11
- Puissance Moteur CV: 7,5
- Vitesse de rotation tpm: 1000
- Niveau sonore dB(A): 68
- Dimensions mm: 850 x 620 x 1100
- Poids kg: 168

3999€

Prix hors tva

CST 1000 SDS

N° de cde. (3-400 V): 563200074

- Air input l/min: 1050
- Contenu de la Cuve l: 3
- Pression max. bar: 11
- Puissance Moteur CV: 10 CV
- Vitesse de rotation tpm: 1000
- Niveau sonore dB(A): 68
- Dimensions mm: 850 x 620 x 1100
- Poids: 220kg

4999€

Prix hors tva

Systemes d'air comprimé

consultez notre gamme complète et l'état des stocks sur www.contimac.be



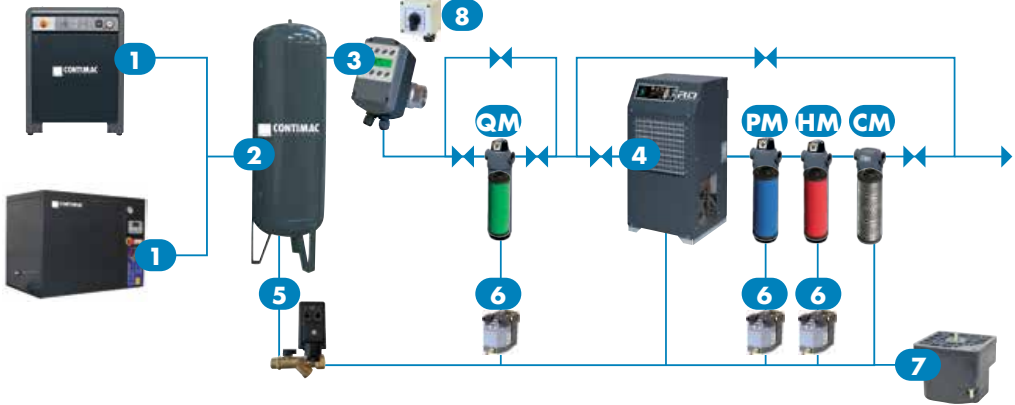
Opstelling Perslucht

INDUSTRIAL

Un aperçu schématique de l'installation idéale d'un équipement d'air comprimé. Diverses options/arrangements sont disponibles pour fournir l'air le plus pur possible.

1. Compresseur
2. Cuve verticale de l'air comprimé
3. Vanne à commande électronique
4. Sécheur d'air comprimé

5. Soupape de condensat
6. Drain de condensat
7. Compteur d'aspiration d'eau
8. Télécommande



124 Combinations de systèmes d'air comprimé

La SÉRIE CST est disponible en combinaison avec une chambre de convection d'air verticale, avec un sécheur d'air CNC et un ensemble d'accessoires aux prix suivants :



N° de cde.	Compresseur	+ Cuve (acier)	+ Sécheur	+ Appendageset	Prix hors tva
999560002	CST 600	Cuve 270		oui	sur demande
999560003	CST 800 SD	Cuve 270		oui	sur demande
999560004	CST 800 SD	Cuve 500		oui	sur demande
999560005	CST 1000 SD	Cuve 500		oui	sur demande
999560006	CST 600	Cuve 270	Dryer 950	oui	sur demande
999560007	CST 800 SD	Cuve 270	Dryer 950	oui	sur demande
999560008	CST 800 SD	Cuve 500	Dryer 950	oui	sur demande
999560009	CST 1000 SD	Cuve 500	Dryer 1200	oui	sur demande

3 Vanne à bille (2)

N° de cde.: 26733

Vanne à bille à commande électronique

- Raccord 1" F.
- 230 V, 50/60 Hz
- Pression max.: 16 bar



299€
Prix hors tva

5 AIRTEC SCE kit (2)

N° de cde.: 99956630

Contrôle du temps :

- intervalle de temps
- heure d'ouverture
- Raccord 1/2" .
- 230 V, 50/60 Hz
- Pression max.: 16 bar



149€
Prix hors tva

Raccordement cuve pour les purgeurs de condensation

N° de cde.: 26732

- Longueur: 200mm
- Avec robinet d'arrêt 3/8"



39⁵⁰€
Prix hors tva

6 Pro Drain (2)

N° de cde.: 26728

Purgeur de condensat à contrôle de niveau électronique

- Raccord 1/4"
- Pression max. 16 bar
- Décharge électronique du condensat sans perte d'air, ce qui réduit la consommation d'énergie.
- Avec fonction de test
- Livré en tension 230 V 50/60Hz
- Très compact
- Filtre à poussière intégré
- Fonctionnement fiable grâce à une vanne à commande directe



- 1-230V
- Pression max.: 16bar
- Raccord: 1/4"

329€
Prix hors tva

4 Sécheurs d'air comprimé (2)



- L'humidité et les autres contaminants présents dans l'air comprimé peuvent causer des problèmes coûteux.
- En utilisant un pré-filtre et un sécheur par réfrigération, il est possible d'éviter les problèmes d'humidité et de contamination.
- En particulier pour les machines CNC et les installations de peinture, leur utilisation est recommandée pour éviter des coûts inutiles pour la machine.

Type	N° de cde. (1-230V)	Capacité	Raccord	Dimensions	Poids	Prix hors tva
Dryer 600	26410	600 l/min.	1/2"	360x430x770	28 kg	1299 €
Dryer 950	26412	950 l/min.	1/2"	360x430x770	31 kg	1399 €
Dryer 1200	26414	1200 l/min.	1/2"	360x430x770	32 kg	1550 €
Dryer 1800	26416	1800 l/min.	1/2"	360x430x770	34 kg	1699 €
Dryer 2500	26418	2500 l/min.	1"	360x430x770	35 kg	1999 €
Dryer 3200	26420	3200 l/min.	1" 1/4	360x430x770	40 kg	2299 €

7 Huile / eau séparateur (2)

Une quantité importante de condensat mélangé à un certain pourcentage d'huile est toujours générée par un système complet d'air comprimé. Les normes de référence stipulent que les eaux rejetées par les égouts ne doivent pas avoir une teneur en huile supérieure à 5 mg/l.

L'unité EAUSEP maintient le niveau d'huile dans ces normes et valeurs et sépare automatiquement l'huile de l'eau. L'eau évacuée de l'appareil est donc propre et peut être évacuée vers les égouts.



8 Télécommande (2)

N° de cde.: 26484

Capacité 2000L/min

279€
Prix hors tva

N° de cde.: 26485

Capacité 3000L/min

499€
Prix hors tva

N° de cde.: 26729
Télécommande avec câble de 5 mètres. Isolation IP65 (NEMA4).

- Close
- Auto
- Open



175€
Prix hors tva

Filtres pour air comprimé

consultez notre gamme complète et l'état des stocks sur www.confimac.be

Filtres pour air comprimé

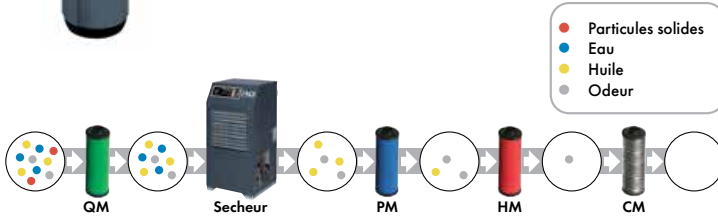


- Le choix correct des filtres permet d'éviter les problèmes causés par la présence de résidus d'huile ou d'autres particules en suspension dans l'air comprimé.
- Ces filtres industriels garantissent un air comprimé pur, exempt de particules d'huile et d'autres particules indésirables.
- Ces filtres peuvent être utilisés dans diverses applications, y compris les plus exigeantes !

Caractéristiques générales de ces filtres :

- Équipé d'un manomètre de pression différentielle intégré qui indique à tout moment l'état de la cartouche filtrante.
- Boîtier de filtre anodisé à porosité nulle pour une longue durée de vie (résistant à la corrosion)
- Drainage automatique par flotteur intégré qui évacue les résidus.
- Des éléments filtrants de grand diamètre pour une meilleure séparation

Agencement des filtres :



Options



1 N° de cde : 26480 •

Raccord pour filtres 05 à 18

89€

Prix hors tva

1 N° de cde : 26481 •

Raccord pour filtres 30

119€

Prix hors tva

2 N° de cde : 26482 •

Kit d'attache murale pour filtre 05 à 18

179€

Prix hors tva

2 N° de cde : 26483 •

Kit d'attache murale pour filtre 30

299€

Prix hors tva

Installation : Pour les emplacements de séchoirs et pour une meilleure combinaison avec un système de drainage automatique des filtres.

INDUSTRIAL

MICROFILTRÉS

- Le manomètre permet d'indiquer quand le filtre doit être remplacé.
- Il peut être utilisé avec un condensateur, mais aussi en option avec un système de purge automatique.

Filtres QM :

- Domaine d'application : environnement mécanique, métallurgie,...
- Préfiltre longue durée de vie pour la filtration des particules solides
- Degré de filtration jusqu'à 5 microns de particules solides
- Installation : Pour les emplacements de séchoirs et pour une meilleure combinaison avec un système de drainage automatique des filtres.



Type	N° de cde.	Capacité	Pression max.	Raccord	Ø x hauteur	Prix hors tva
QM 10	26441	1000 l/min.	16 bar	3/8"	100x220 mm	199 €
QM 18	26442 •	1800 l/min.	16 bar	1/2"	100x250 mm	215 €
QM 30	26443 •	3000 l/min.	16 bar	3/4"	120x290 mm	259 €

Filtres PM :

- Domaine d'application : pistolets à peinture, etc.
- Filtre longue durée de vie pour filtrer les particules d'huile jusqu'à 0,5mg/m³
- Degré de filtration jusqu'à des particules de 1 micron
- Installation après le filtre QM



Type	N° de cde.	Capacité	Pression max.	Raccord	Ø x hauteur	Prix hors tva
PM 10	26461	1000 l/min.	16 bar	3/8"	100x220 mm	209 €
PM 18	26462 •	1800 l/min.	16 bar	1/2"	100x250 mm	229 €
PM 30	26463 •	3000 l/min.	16 bar	3/4"	120x290 mm	275 €

Filtres HM :

- Champ d'application : pistolets à de peinture à base d'eau,...
- Filtre fin longue durée de vie pour la filtration des particules d'huile 0,01 mg/m³
- Filtration jusqu'à des particules de 0,01 micron
- Installation après le filtre QM et PM



Type	N° de cde.	Capacité	Pression max.	Raccord	Ø x hauteur	Prix hors tva
HM 10	26451	1000 l/min.	16 bar	3/8"	100x220 mm	215 €
HM 18	26452 •	1800 l/min.	16 bar	1/2"	100x250 mm	245 €
HM 30	26453 •	3000 l/min.	16 bar	3/4"	120x290 mm	259 €

Filtres CM :

- Applications : industrie de l'emballage, industrie alimentaire et pharmaceutique,...
- Le filtre spécial à longue durée de vie élimine les dernières particules, les odeurs et les vapeurs d'huile jusqu'à 0,003mg/m³.
- Pour les applications nécessitant un travail absolument exempt d'odeurs et de vapeurs grâce au filtre à charbon actif.
- Installation après le filtre HM



Type	N° de cde.	Capacité	Pression max.	Raccord	Ø x hauteur	Prix hors tva
CM 10	26471	1000 l/min.	16 bar	3/8"	100x220 mm	199 €
CM 18	26472 •	1800 l/min.	16 bar	1/2"	100x250 mm	235 €
CM 30	26473 •	3000 l/min.	16 bar	3/4"	120x290 mm	275 €

Compresseurs à vis série LS

consultez notre gamme complète et l'état des stocks sur www.contimac.be

CARACTÉRISTIQUES ET AVANTAGES



- Branchez et travaillez. Le compresseur à vis avec sécheur et monté sur un réservoir est prêt à être utilisé en un rien de temps. Il suffit de brancher l'alimentation et vous êtes prêt à partir !
- Un débit d'air de 25 à 50 % plus efficace par rapport à un système à faible bruit compresseur à courroie peu bruyant avec une puissance moteur similaire.
- Un air comprimé de meilleure qualité par rapport à un compresseur à piston. 6 ppm OCO contre 50 ppm dans un compresseur alternatif à faible bruit. Air comprimé presque exempt de particules d'huile.
- Niveau sonore très bas, permettant l'installation directe de l'appareil. L'unité peut être installée directement dans l'atelier.
- Beaucoup moins de vibrations qu'un compresseur à piston silencieux en raison du mouvement de rotation de la vis.
- Construction très simple du compresseur à vis, complètement analogue à la construction d'un compresseur à piston. Marche/arrêt via un pressostat comme un compresseur à piston
- Le sécheur utilise le gaz écologique R134 A.
- Unité très compacte dont le poids et le volume sont inférieurs de 25 à 40 % à ceux d'une unité de production. volume qu'un compresseur à pistons, ce qui est avantageux pour l'encombrement et réduit les émissions de CO2 dues au transport
- Un coût total d'achat inférieur à celui d'un compresseur à faible niveau de bruit. Entretien facile à planifier grâce aux kits d'entretien.

100% Duty cycle



VS



Vos avantages par rapport à un compresseur à courroie silencieux

- +25%-50%** Un débit d'air plus élevé comparé à un compresseur à courroie silencieux de même puissance
- 25% tot 40%** Plus léger qu'un compresseur à courroie silencieux
- 10%** Encombrement au sol plus faible qu'un compresseur à courroie silencieux
- 20%** Volume inférieur à un compresseur silencieux de la même puissance
- 6 ppm** OCO vs 50 ppm pour un compresseur silencieux
Air comprimé presque exempt de particules d'huile.
- 1 x** Changement d'huile/an
- 2 L** Quantité d'huile dans la système
- 2x** Réduction du prix de l'entretien comparé à un compresseur à courroie silencieux



Compresseurs à vis série LS •

consultez notre gamme complète et l'état des stocks sur www.confimac.be



- Branchez et travailler. Le compresseur à vis avec sécheur et monté sur un réservoir est prêt à être utilisé en un rien de temps. Il suffit de brancher l'alimentation et vous êtes prêt à partir !
- Un débit d'air de 25 à 50 % plus efficace par rapport à un système à faible bruit compresseur à courroie peu bruyant avec une puissance moteur similaire.
- Un air comprimé de meilleure qualité par rapport à un compresseur à piston. 6 ppm OCO contre 50 ppm dans un compresseur alternatif à faible bruit. Air comprimé presque exempt de particules d'huile.
- Niveau sonore très bas, permettant l'installation directe de l'appareil L'unité peut être installée directement dans l'atelier.
- Beaucoup moins de vibrations qu'un compresseur à piston silencieux en raison du mouvement de rotation de la vis.
- Construction très simple du compresseur à vis, complètement analogue à la construction d'un compresseur à piston. Marche/arrêt via un pressostat comme un compresseur à piston
- Le sécheur utilise le gaz écologique R134 A.
- Unité très compacte dont le poids et le volume sont inférieurs de 25 à 40 % à ceux d'une unité de production. volume qu'un compresseur à pistons, ce qui est avantageux pour l'encombrement et réduit les émissions de CO2 dues au transport
- Un coût total d'achat inférieur à celui d'un compresseur à faible niveau de bruit. Entretien facile à planifier grâce aux kits d'entretien.

COMPRESSEURS À VIS SUR CUVE

100% Duty cycle



LS 8/200

N° de cde. (3-400 V): 25102

- Distribution effective de l'air l/min.: 726
- Pression bar: 10
- Cuve l: 200
- CV: 8
- Niveau sonore: 70 dB(A)
- Poids kg: 193
- Dimensions mm: 1143x610x1117

4299€
Prix hors Iva

COMPRESSEURS À VIS SUR CUVE AVEC SÉCHEUR

100% Duty cycle



LS D 8/200

N° de cde. (3-400 V): 25108

- Distribution effective de l'air l/min.: 726
- Pression bar: 10
- Cuve l: 200
- CV: 8
- Niveau sonore: 70 dB(A)
- Poids kg: 193
- Dimensions mm: 1143x610x1117

5299€
Prix hors Iva

La nouvelle gamme de compresseurs à vis NS

zie ons compleet assortiment en voorraad status op www.contimac.be

La toute nouvelle gamme de compresseurs à vis est plus puissante, encore plus silencieuse et plus facile à entretenir.

Ces compresseurs à vis NS atteignent une température de fonctionnement de 70°C après seulement 4 minutes, ce qui les rend très adaptés à une utilisation discontinue. Les autres marques de compresseurs à vis ont besoin d'environ 20 minutes pour monter en température. Cela les rend inadaptés à une utilisation discontinue. Avec d'autres marques et types de compresseurs, une usure accélérée se produit en raison de la condensation dans le bain d'huile (causée par de fortes fluctuations de la température de fonctionnement) pendant une utilisation discontinue.



NS + Cuve + Sécheur →

Les compresseurs à vis sont équipés d'un nouvel écran où sont affichés tous les paramètres essentiels de l'air comprimé.

En bref, plus silencieux, plus efficace et aussi plus respectueux de l'environnement, grâce au gaz écologique R513A et R410A et à une réduction de 10 % du CO2.



1. BLOCS ATLAS COPCO C43i & C55 i COMPLÈTEMENT INTÉGRÉS

- Peu de tuyaux externes grâce au bloc en aluminium moulé - Séparation verticale supérieure de l'huile
- Nouvelle génération de bloc d'air compact
- Faible niveau de bruit et de vibrations
- L'un des plus compacts du marché
- Entretien rapide, facile et rentable



2. CONTRÔLEUR D'ÉNERGIE D'AIR 3B CONTRÔLEUR DE BASE

- Démarrage/arrêt à distance et redémarrage automatique après une panne de courant
- Réglage de la température et de la pression
- Compteur d'heures de fonctionnement
- Alertes de maintenance et de réparation



3. MOTEURS

- Moteur électrique WEG IE IP55 très fiable et économe en énergie
- Composants Siemens



4. NS 4-20 INNOVATION

- Conception complexe avec un nombre minimal de composants et une tuyauterie intégrée.
- Film d'huile stable sur les surfaces de contact
- Compacité du circuit d'huile intégré
- Réduction des risques de corrosion et de condensation
- Entretien facile

ENVIRONNEMENT

- Moteurs à haut rendement énergétique IE IP55 de WEG
- Moins de 5 ppm, beaucoup moins d'huile dans l'air comprimé, moins de filtrage nécessaire.
- Moins de bruit, peut être placé à proximité d'un poste de travail, nécessitant moins de tuyauterie.



VIS VS. PISTON

Le principal avantage du compresseur à vis par rapport au compresseur à piston est le rendement beaucoup plus élevé que le compresseur à piston atteint par unité de puissance (kW). Étant donné que le compresseur à piston doit faire face à une friction accrue et qu'il est refroidi par air, il doit également être en mode non opérationnel pour éviter la surchauffe de la tête du compresseur. Des qualités de longévité grâce à l'utilisation de composants durables.

Les compresseurs à vis New Silver sont fabriqués dans l'UE.

Compresseurs à vis série NS •

consultez notre gamme complète et l'état des stocks sur www.confimac.be



Installations et entretien



Besoin d'une installation ou d'un entretien ?
Confimac dispose de son propre département de service et installation.

Des installations plus importantes peuvent être réalisées sur place en régie.



Installer des tuyaux?

Confimac s'occupe également de l'installation de vos tuyaux de compresseurs !

COMPRESSEURS À VIS

INDUSTRIAL

100% Dirty cycle



- Bloc en aluminium entièrement intégré
- Séparation verticale supérieure de l'huile
- Bloc compresseur compact de nouvelle génération
- Moteur très fiable et économe en énergie
- Bruit et vibrations de faible niveau
- Contrôleur numérique simple et fiable
- Entretien rapide, facile et rentable

Réservoir d'air comprimé conseillé



N° de cde.: 26712

- Capacité: 270 l
- Pression max.: 11 bar
- Raccord: 1"
- Ø x hauteur: 500x1680 mm

799€
Prix hors tva

N° de cde.: 26714

- Capacité: 500 l
- Pression max.: 11 bar
- Raccord: 2"
- Ø x hauteur: 650x2200 mm

1299€
Prix hors tva

NS 7.5-10

N° de cde.(3-400 V): 25151 •

- Distribution effective de l'air l/min.: 770
- Pression bar: 10
- CV: 7.5
- Niveau sonore: 67 dB(A)
- Poids kg: 163
- Dimensions mm: 805x603x1020

3999€
Prix hors tva

NS 10-10

N° de cde.(3-400 V): 25154 •

- Distribution effective de l'air l/min.: 965
- Pression bar: 10
- CV: 10
- Niveau sonore: 69 dB(A)
- Poids kg: 190
- Dimensions mm: 805x603x1020

4499€
Prix hors tva

NS 15-10

N° de cde.(3-400 V): 25156 •

- Distribution effective de l'air l/min.: 1410
- Pression bar: 10
- CV: 15
- Niveau sonore: 69 dB(A)
- Poids kg: 215
- Dimensions mm: 938x708x1020

5499€
Prix hors tva

NS 20-10

N° de cde.(3-400 V): 25158 •

- Distribution effective de l'air l/min.: 1677
- Pression bar: 10
- CV: 20
- Niveau sonore: 71 dB(A)
- Poids kg: 234
- Dimensions mm: 938x708x1020

5999€
Prix hors tva

Compresseurs à vis série NS •

consultez notre gamme complète et l'état des stocks sur www.confimac.be



Installations et entretien



Besoin d'une installation ou d'un entretien ?
Confimac dispose de son propre département de service et installation.

Des installations plus importantes peuvent être réalisées sur place en régie.



Installer des tuyaux ?

Confimac s'occupe également de l'installation de vos tuyaux de compresseurs !

COMPRESSEUR À VIS SUR CUVE

INDUSTRIAL

100% Duty cycle



- Bloc en aluminium entièrement intégré
- Séparation verticale supérieure de l'huile
- Bloc compresseur compact de nouvelle génération
- Moteur très fiable et économe en énergie
- Bruit et vibrations de faible niveau
- Contrôleur numérique simple et fiable
- Entretien rapide, facile et rentable

- Optimisation de l'énergie :
- Air Energie Control 3B Contrôleur de base
- Démarrage/arrêt à distance et redémarrage automatique
- Réglage de la température et de la pression
- Indicateur des heures de fonctionnement
- Avertissements de service et de défaut



NS 10/270-10

N° de cde. (3-400 V): 25172

- Distribution effective de l'air l/min.: 965
- Pression bar: 10
- Cuve l: 270 L
- CV: 15
- Niveau sonore: 69 dB(A)
- Poids kg: 257
- Dimensions mm: 1533x573x1447

5099€
Prix hors tva

NS 7,5/270-10

N° de cde. (3-400 V): 25182

- Distribution effective de l'air l/min.: 770
- Pression bar: 10
- Cuve l: 270 L
- CV: 7,5
- Niveau sonore: 67 dB(A)
- Poids kg: 230
- Dimensions mm: 1429x573x1397

4950€
Prix hors tva

NS 15/500-10

N° de cde. (3-400 V): 25186

- Distribution effective de l'air l/min.: 1410
- Pression bar: 10
- Cuve l: 500 L
- CV: 15
- Niveau sonore: 69 dB(A)
- Poids kg: 350
- Dimensions mm: 1533x573x1447

6399€
Prix hors tva

Compresseurs à vis série NS •

consultez notre gamme complète et l'état des stocks sur www.confimac.be



- Compresseurs à vis professionnels made in EU
- En 4 minutes ces compresseurs atteignent leur température de service (70°C), ce qui est idéale pour une utilisation discontinue
- Les autres compresseurs à vis ont besoin d'environ 20 minutes pour atteindre leur température de service et ne sont donc pas recommandés pour une utilisation autre que continue
- Dans le cas d'un usage discontinu, il se crée de la condensation dans le bain d'huile ce qui amène une usure prématurée du bloc à vis
- Le compresseur à vis est pourvu d'un display de la toute nouvelle génération ce qui apporte les indications les plus précises
- Le plus grand avantage d'un compresseur à vis par rapport au compresseur à courroie est le rendement plus haut par unité de puissance (kW)
- Du fait que les compresseurs à courroie ont une friction plus haute et sont refroidis par air, il leur faut être plus souvent à l'arrêt pour éviter la surchauffe de leur tête
- Les modèles Silent Dry sont équipés d'un assécheur d'air qui garanti de l'air sec à la sortie
- L'utilisation d'un assécheur d'air augmentera la durée de vie de vos applications d'air comprimé, cylindres et autres utilisateurs

COMPRESSEUR À VIS SUR CUVE D'AIR COMPRIMÉ AVEC SÉCHEUR

INDUSTRIAL



100% Duty cycle

- Bloc en aluminium entièrement intégré
- Séparation verticale supérieure de l'huile
- Bloc compresseur compact de nouvelle génération
- Moteur très fiable et économe en énergie
- Bruit et vibrations de faible niveau
- Contrôleur numérique simple et fiable
- Entretien rapide, facile et rentable

NS D 5,5/270-10

N° de cde. (3-400 V): 25196

- Distribution effective de l'air l/min.: 511
- Pression bar: 10
- Cuve l: 270 L
- CV: 5,5
- Niveau sonore: 63 dB(A)
- Poids kg: 259
- Dimensions mm: 1533x573x1447

511L/min effectif
Sécheur d'air inclus
3-400 V
5,5 CV

5999€
Prix hors tva

NS D 7,5/270-10

N° de cde. (3-400 V): 25199

- Distribution effective de l'air l/min.: 770
- Pression bar: 10
- Cuve l: 270 L
- CV: 7,5
- Niveau sonore: 67 dB(A)
- Poids kg: 269
- Dimensions mm: 1533x573x1447

770L/min effectif
Sécheur d'air inclus
3-400 V
7,5 CV

6399€
Prix hors tva

NS D 10/270-10

N° de cde. (3-400 V): 25162

- Distribution effective de l'air l/min.: 965
- Pression bar: 10
- Cuve l: 270 L
- CV: 10
- Niveau sonore: 69 dB(A)
- Poids kg: 296
- Dimensions mm: 1533x678x1447

965L/min effectif
Sécheur d'air inclus
3-400 V
10 CV

6699€
Prix hors tva

NS D 15/500-10

N° de cde. (3-400 V): 25164

- Distribution effective de l'air l/min.: 1410
- Pression bar: 10
- Cuve l: 500 L
- CV: 15
- Niveau sonore: 69 dB(A)
- Poids kg: 393
- Dimensions mm: 1935x678x1578

1410L/min effectif
Sécheur d'air inclus
3-400 V
15 CV

7999€
Prix hors tva

NS D 20/500-10

N° de cde. (3-400 V): 25168

- Distribution effective de l'air l/min.: 1677
- Pression bar: 10
- Cuve l: 500 L
- CV: 20
- Niveau sonore: 71 dB(A)
- Poids kg: 412
- Dimensions mm: 1935x678x1578

1677L/min effectif
Sécheur d'air inclus
3-400 V
20 CV

8799€
Prix hors tva

NS D 25/500-10

N° de cde. (3-400 V): 25181 •

- Distribution effective de l'air l/min.: 2590
- Pression bar: 10
- Cuve l: 500 L
- CV: 25
- Niveau sonore: 69 dB(A)
- Poids kg: 603
- Dimensions mm: 1904x780x1833

2590L/min effectif
Sécheur d'air inclus
3-400 V
25 CV

NEW

9999€
Prix hors tva

NS D 30/500-10

N° de cde. (3-400 V): 25183 •

- Distribution effective de l'air l/min.: 3090
- Pression bar: 10
- Cuve l: 500 L
- CV: 30
- Niveau sonore: 70 dB(A)
- Poids kg: 619
- Dimensions mm: 1904x780x1833

3090L/min effectif
Sécheur d'air inclus
3-400 V
30 CV

NEW

10399€
Prix hors tva

MODÈLES PLUS GRANDS SUR DEMANDE À INFO@CONTIMAC.BE

Compresseurs à vis série NS jusqu'à 13 Bar •

consultez notre gamme complète et l'état des stocks sur www.confimac.be



- Compresseurs à vis professionnels jusqu'à 13 bar. Made in EU
- En 4 minutes ces compresseurs atteignent leur température de service (70°C), ce qui est idéale pour une utilisation discontinue
- Les autres compresseurs à vis ont besoin environ 20 minutes pour atteindre leur température de service et ne sont donc pas recommandés pour une utilisation autre que continue
- Dans le cas d'un usage discontinu, il se crée de la condensation dans le bain d'huile ce qui amène une usure prématurée du bloc à vis
- Le compresseur à vis est pourvu d'un display de la toute nouvelle génération ce qui apporte les indications les plus précises
- Le plus grand avantage d'un compresseur à vis par rapport au compresseur à courroie est le rendement plus haut par unité de puissance (kW)
- Du fait que les compresseurs à courroie ont une friction plus haute et sont refroidis par air, il leur faut être plus souvent à l'arrêt pour éviter la surchauffe de leur tête
- Les modèles Silent Dry sont équipés d'un assécheur d'air qui garanti de l'air sec à la sortie
- L'utilisation d'un assécheur d'air augmentera la durée de vie de vos applications d'air comprimé

COMPRESSEUR À VIS SUR CUVE D'AIR COMPRIMÉ AVEC SÉCHEUR - 13 BAR

INDUSTRIAL



100% Duty cycle



POURQUOI 13 BAR?

Quelques applications, par exemple dans le secteur des camions, exigent une pression plus élevée. Pour ces applications un certain nombre de compresseurs sont également disponibles en 13 bar.

NS D 10/270 - 13 BAR

N° de cde. (3-400 V): 25176 •

- Distribution effective de l'air l/min.: 773
- Pression bar: 13
- Cuve l: 270 L
- CV: 10
- Niveau sonore: 69 dB(A)
- Poids kg: 296
- Dimensions mm: 1533x678x1447

Idéal pour le secteur automobile
773 L/min effectif
Sécheur d'air inclus
3-400 V
13 Bar

7499€
Prix hors tva

COMPRESSEUR À VIS SUR CUVE D'AIR COMPRIMÉ AVEC SÉCHEUR - 13 BAR

INDUSTRIAL



100% Duty cycle



- Bloc en aluminium entièrement intégré
- Séparation verticale supérieure de l'huile
- Bloc compresseur compact de nouvelle génération
- Moteur très fiable et économe en énergie
- Bruit et vibrations de faible niveau
- Contrôleur numérique simple et fiable
- Entretien rapide, facile et rentable

NS D 15/500 - 13 BAR

N° de cde. (3-400 V): 25178

- Distribution effective de l'air l/min.: 1150
- Pression bar: 13
- Cuve l: 500 L
- CV: 15
- Niveau sonore: 69 dB(A)
- Poids kg: 350
- Dimensions mm: 1935x678x1578

Idéal pour le secteur automobile
1150 L/min effectif
Sécheur d'air inclus
3-400 V
13 Bar

8999€
Prix hors tva

MODÈLES PLUS GRANDS SUR DEMANDE À INFO@CONTIMAC.BE

Compresseurs avec moteur essence heavy duty 2

consultez notre gamme complète et l'état des stocks sur www.contimac.be



CM 380/10/7 ROBIN

PROFESSIONAL

Moteur à essence Robin



Soupape de sécurité réglable qui s'ouvre automatiquement lorsque la pression max est atteinte !

N° de cde.: 25180

Compresseur maniable, autonome et sans huile, entraîné par un moteur à essence. Idéal pour une utilisation en déplacement

- Air input l/min.: 380
- Pression bar: 10
- Cuve l: 7
- T./min.: 2800
- Poids kg: 28
- Niveau sonore: LwA 99 dB / LpA 85 dB

- Puissance: 3,5 CV
- Nombre de cylindres: 2 en V
- Dimensions mm: 430x470x470

1339€
Prix hors tva

CM 450/10/50 HONDA

PROFESSIONAL

POWERED by **HONDA.**



N° de cde.: 26818

- Air input l/min.: 450
- Pression bar: 10
- Cuve l: 50
- T./min.: 1250
- Poids kg: 85
- CV: 5,5
- Moteur: GX 160 HONDA
- Cylindres en font: 2 (K17)
- Dimensions mm: 1270x490x880

1899€
Prix hors tva

CM 450/10/11+11 HONDA

PROFESSIONAL

POWERED by **HONDA.**



N° de cde.: 26880

- Air input l/min.: 450
- Pression bar: 10
- Cuve l: 11+11
- T./min.: 1250
- Poids kg: 65
- CV: 5,5

- Moteur: GX 160 HONDA
- Cylindres en font: 2 (K17)
- Dimensions mm: 730x710x700

2099€
Prix hors tva

CM 950/11/17+17 HONDA

INDUSTRIAL

POWERED by **HONDA.**

Bi-étagé
Incl. conditionneergroep



N° de cde.: 25152

- Air input l/min.: 950
- Pression bar: 11
- Cuve l: 17+17
- T./min.: 1250
- Poids kg: 140
- CV: 11

- Moteur: GX 340 HONDA
- Cylindres en font: 2 (K30)
- Dimensions mm: 1130x700x900

3699€
Prix hors tva

Unité multifonctionnelle heavy duty •

consultez notre gamme complète et l'état des stocks sur www.confimac.be



MSU 598/200

INDUSTRIAL



540L/min
DIESEL
11 CV

N° de cde.: 25078 •

- Distributeur d'air et d'électricité autonome
- Cette unité multifonctionnelle est idéale pour les véhicules de dépannage !
- Moteur diesel Lombardini à démarrage électrique
- Equipé d'une batterie pour le démarrage électrique
- L'air comprimé est produite par une pompe bi-étagée à haut rendement entraînée à courroie
- Réservoir d'air comprimé de 200 litres jusqu'à 15 bar
- Equipé d'un régulateur de pression et de 2 sorties d'air comprimé
- Equipé de 2 manomètres: 1 avec lecture de la pression du réservoir et autres avec lecture de la pression régulée
- Alimentation par générateur
- Prise électrique à 400V / 50Hz avec une puissance maximale de 6kVA
- Prise électrique à 230V / 50Hz avec une puissance maximale de 2kVA

Compresseur

- Air input l/min.: 540
- Pression bar: 14
- Cuve l: 200 L
- CV: 11
- Niveau sonore: 76 dB(A)
- Poids kg: 200
- Dimensions mm: 1460x460x1140

Génératrice

- Puissance max. (1-230V): 3 kVA
- Puissance max. (3-400V): 5 kVA
- Réservoir diesel: 5 L
- Carburant: diesel
- Démarrage: électrique

6399€
Prix hors tva

MSU 998

INDUSTRIAL



800L/min
DIESEL
17 CV

N° de cde.: 25075 •

- Distributeur d'air et d'électricité autonome
- Cette unité multifonctionnelle est idéale pour les véhicules de dépannage !
- Monté dans une caisse insonorisée fixée sur silent blocs
- Pompe bi-étagée AB 988 avec un débit EFFECTIVE de 600 l/min.
- Cuve de 90 litres jusqu'à 13 bar
- 1 Enrouleur de 16 m en 1/2" avec accouplements de sécurité
- 1 Enrouleur de 21 m en 3/4" avec accouplements de sécurité
- Equipé d'un régulateur de pression avec séparateur d'eau et huileur pour
- Les outils pneumatiques
- Alimentation par générateur
- Prise électrique à 400V / 50Hz avec une puissance maximale de 6kVA
- Prise électrique à 230V / 50Hz avec une puissance maximale de 2kVA
- Filtre externe du moteur diesel
- Equipé d'un réservoir diesel externe de 22 litres
- Equipé d'une batterie pour le démarrage électrique

Compresseur

- Air input l/min.: 800
- Pression bar: 12
- Cuve l: 90 L
- CV: 17
- Niveau sonore: 76 dB(A)
- Poids kg: 378
- Dimensions mm: 810x860x1690

Génératrice

- Puissance max. (1-230V): 2 kVA
- Puissance max. (3-400V): 6 kVA
- Réservoir diesel: 22 L
- Carburant: diesel
- Démarrage: électrique

12999€
Prix hors tva

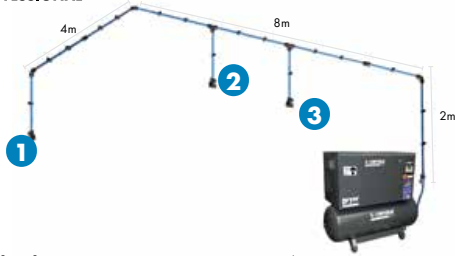
Conduites d'air comprimé en alu 2

consultez notre gamme complète et l'état des stocks sur www.confimac.be



AIRCUM QUICK LINE KIT BASIC Ø16mm - 14m

PROFESSIONAL



N° de cde.: 60034
Set complet de conduites d'air en alu avec 3 points de branchement ½"

- Longueur: 14m

- Ø Tubes: 16mm
- Max. surface couverte: 48m²
- Max. 5,5 CV
- Max. 15 bar

639€
Prix hors tva

Contenu	Description	Qté
	Tuyau en aluminium 2m Ø 16mm	10
	Raccord droit Ø16 mm	5
	Colliers pour tuyaux M8 Ø 16mm	20
	90° coude Ø 16mm	6
	Pièce en T Ø 16mm	4
	Collecteur à orifice unique F/F 16x ½"	3
	Tuyau renforcé 2m Ø 16mm	1
	Raccord Rapide ½"	1

Contenu	Description	Qté
	Tuyau de raccordement ½" M x ½" F	1
	Vanne à bille 16x1/2"	1
	Tendeur de boulons Ø 16mm	1

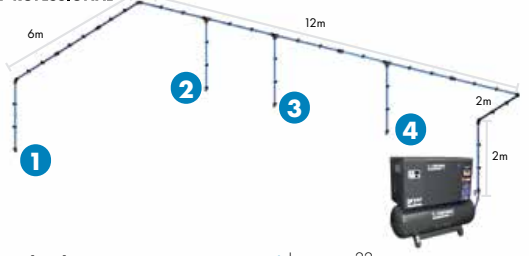
OPTIONS

N° de cde. : 60034-1
Expansion de tuyaux + 20% **119€**
Prix hors tva

N° de cde. : 60034-2
Expansion collecteurs 2 pcs - orifice unique **169€**
Prix hors tva

AIRCUM QUICK LINE KIT STANDARD Ø20mm - 22m

PROFESSIONAL



N° de cde.: 60035
Set complet de conduites d'air en alu avec 4 points de branchement ½"

- Longueur: 22m
- Ø Tubes: 20mm
- Max. surface couverte: 120m²
- Max. 7,5 CV
- Max. 15 bar

999€
Prix hors tva

Contenu	Description	Qté
	Tuyau en aluminium 2m Ø20mm	15
	Raccord droit Ø20 mm	6
	Colliers pour tuyaux M8 Ø 20mm	30
	90° coude Ø20mm	7
	Pièce en T Ø20mm	6
	Collecteur à orifice unique F/F 20x ½"	4
	Tuyau renforcé 2m Ø20mm	1
	Raccord Rapide ½"	1

Contenu	Description	Qté
	Tuyau de raccordement ½" M x ½" F	1
	Vanne à bille 20x1/2"	1
	Tendeur de boulons Ø 20mm	1

OPTIONS

N° de cde. : 60035-1
Expansion de tuyaux + 20% **209€**
Prix hors tva

N° de cde. : 60035-2
Expansion collecteurs 2 pcs - orifice unique **199€**
Prix hors tva

AIRCUM QUICK LINE KIT PROFESSIONAL Ø25mm - 36m

PROFESSIONAL

N° de cde.: 60036
Set complet de conduites d'air en alu avec 5 points de branchement ½"

- Longueur: 36m
- Ø Tubes: 25mm
- Max. surface couverte: 180m²
- Max. 10 CV
- Max. 15 bar



1599€
Prix hors tva

Contenu	Description	Qté
	Tuyau en aluminium 2m Ø25mm	18
	Tuyau en aluminium 2m Ø20mm	5
	Raccord droit Ø25 mm	9
	Colliers pour tuyaux M8 Ø 25mm	40

Contenu	Description	Qté
	Colliers pour tuyaux M8 Ø 20mm	10
	90° coude Ø25mm	7
	Pièce de réduction en T Ø25x20mm	5
	Pièce en T Ø25mm	2

Contenu	Description	Qté
	Collecteur à orifice unique F/F 20x ½"	5
	Tuyau renforcé 2m Ø20mm	1
	Embout Ø25mm	1
	Tuyau de raccordement ¾" M x ¾" F	1

Contenu	Description	Qté
	Vanne à bille 25x¾"	1
	Tendeur de boulons Ø 25mm	1
	Tendeur de boulons Ø 20mm	1

OPTIONS

N° de cde. : 60036-1
Expansion de tuyaux + 20% **279€**
Prix hors tva

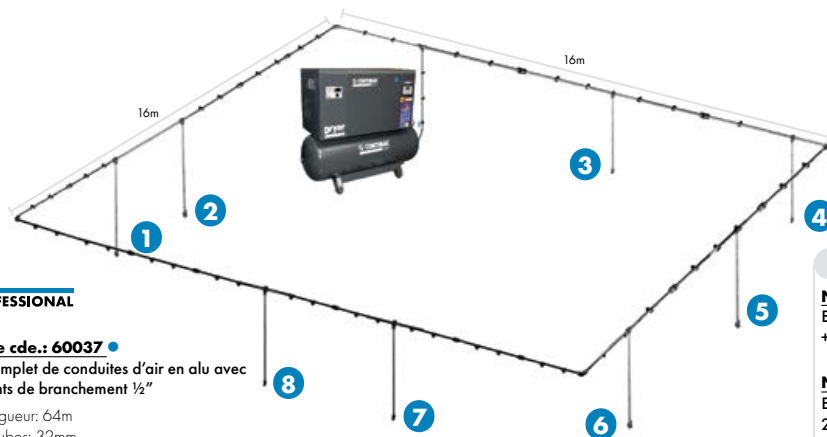
N° de cde. : 60036-2
Expansion collecteurs 2 pcs - orifice unique **209€**
Prix hors tva

Conduites d'air comprimé en alu ²

consultez notre gamme complète et l'état des stocks sur www.contimac.be



AIRCUM QUICK LINE KIT PROFESSIONAL Ø32mm - 64m



PROFESSIONAL

N° de cde.: 60037 ●

Set complet de conduites d'air en alu avec 8 points de branchement 1/2"

- Longueur: 64m
- Ø tubes: 32mm
- Max. surface couverte: 256m²
- Max. 20 CV
- Max. 15 bar

3999€
Prix hors tva

Contenu	Description	Qté	Contenu	Description	Qté	Contenu	Description	Qté	Contenu	Description	Qté
	Tuyau en aluminium 2m Ø32mm	32		90° coude Ø32mm	8		Collecteur à double porte F/F 20x 1/2"	4		Vanne à bille 1 1/4"x1 1/4"	1
	Tuyau en aluminium 2m Ø20mm	8		Embranchement rapide 32x20mm	8		Tuyau renforcé 2m Ø20mm	1		Tuyau de raccordement 32x 1 1/4"	1
	Raccord droit Ø32mm	30		Pièce en T Ø32mm	3		Embout Ø32mm	2		Embout Ø32mm	2
	Colliers pour tuyaux M8 Ø32mm	40		Collecteur à orifice unique F/F 20x 1/2"	4		Pièce de connection 32x1 1/4"	2		Tendeur de boulons Ø32mm	1
	Colliers pour tuyaux M8 Ø20mm	20								Tendeur de boulons Ø20mm	1
										Carottier	1

OPTIONS

N° de cde.: 60037-1 ●

Expansion de tuyaux + 20% **539€**
Prix hors tva

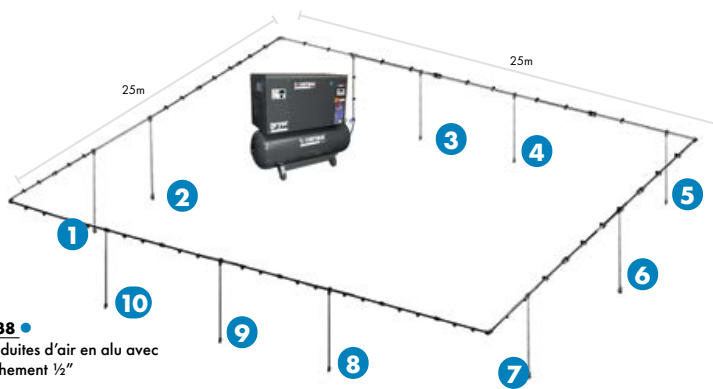
N° de cde.: 60037-2 ●

Expansion collecteurs 2 pcs - orifice unique **219€**
Prix hors tva

N° de cde.: 60037-3 ●

Expansion collecteurs 2 pcs - orifice double **249€**
Prix hors tva

AIRCUM QUICK LINE KIT PROFESSIONAL Ø40mm - 100m



PROFESSIONAL

N° de cde.: 60038 ●

Set complet de conduites d'air en alu avec 10 points de branchement 1/2"

- Longueur: 100m
- Ø tubes: 40mm
- Max. surface couverte: 625m²
- Max. 30 CV
- Max. 15 bar

4999€
Prix hors tva

Contenu	Description	Qté	Contenu	Description	Qté	Contenu	Description	Qté	Contenu	Description	Qté
	Tuyau en aluminium 4m Ø40mm	25		Colliers pour tuyaux M8 Ø25mm	10		Pièce en T Ø40mm	1		Vanne à bille 1 1/2"x1 1/2"	1
	Tuyau en aluminium 4m Ø25mm	2		Colliers pour tuyaux M8 Ø20mm	20		Collecteur à orifice unique F/F 20x 1/2"	8		Tuyau de raccordement 40x 1 1/2"	1
	Tuyau en aluminium 4m Ø20mm	8		90° coude Ø40mm	8		Collecteur à double porte F/F 25x 3/4"	2		Tendeur de boulons Ø40mm	1
	Raccord droit Ø40mm	22		Embranchement rapide 40x25mm	2		Embout Ø40mm	1		Tendeur de boulons Ø25mm	1
	Colliers pour tuyaux M8 Ø40mm	50		Embranchement rapide 40x20mm	8		Pièce de connection 40x1 1/2"	2		Tendeur de boulons Ø20mm	1
										Carottier	1

OPTIONS

N° de cde.: 60038-1 ●

Expansion de tuyaux + 20% **799€**
Prix hors tva

N° de cde.: 60038-2 ●

Expansion collecteurs 2 pcs - orifice unique **279€**
Prix hors tva

N° de cde.: 60038-3 ●

Expansion collecteurs 2 pcs - orifice double **299€**
Prix hors tva




Tuyaux d'air comprimé 12

consultez notre gamme complète et l'état des stocks sur www.confimac.be

TUYAUX SPIRALE

PROFESSIONAL




Polyamide

- Avec accouplements universels
- Protection de pli
- Retour à la position initiale "memory effect"

N° de cde.	Longueur	Prix hors tva
25204	5m	20,50 €
25205	7,5m	26€
25206	10m	32,50 €

TUYAU SPIRALE-PU

PROFESSIONAL



Filetage ext. 2x1/4"

- Protection de pli
- Retour à la position initiale "memory effect"

N° de cde.	Longueur	Binnendia.	Buitendia.	Prix hors tva
28138	4 m	5 mm	8 mm	25,50€
28140	8 m	6,5 mm	10 mm	28,90 €
28145	8 m	8 mm	12 mm	34,50€

TUYAU D'AIR COMPRIMÉ 10M

PROFESSIONAL



Composite

- Raccord universelle compris
- Protection de pli

N° de cde.	Longueur	Prix hors tva
25212	10 m	35,50 €
25214	15 m	47,50 €
25216	20 m	53,50 €

TUYAU D'AIR COMPRIMÉ PU

PROFESSIONAL



- Raccord universelle compris
- Protection de pli
- 20°C/70°C
- Durable
- Tuyau polyuréthane 8x12

N° de cde.	Longueur	Raccord	Prix hors tva
25290	10 m	Universeel	43,50 €
25291	15 m	Universeel	59 €
25292	20 m	Universeel	65,50 €

TUYAU D'AIR COMPRIMÉ PU

PROFESSIONAL

NEW



- Protection de pli
- 20°C/70°C
- Durable
- Tuyau polyuréthane 8x12
- Sans raccord

N° de cde.	Longueur	Raccord	Prix hors tva
25298	10 m	1/4"M	39 €

ENROULEUR PU 30 m

PROFESSIONAL

30m
Air
PU

360°



N° de cde.: 25222

- Tuyau polyuréthane 8x12mm
- Enrouleur sur socle (tourne 360°)
- Raccord: 2x1/4" Filetage ext.
- Température de travail: 20°C/70°C

139€
Prix hors tva

ENROULEUR PU AUTO 30 m

PROFESSIONAL

Enrouleur
automatique
30 M
Air
PU



N° de cde.: 25225

- Tuyau polyuréthane 8x12mm
- Raccord: 2x1/4" Filetage ext.

209€
Prix hors tva

TUYAUX D'AIR COMPRIMÉ EN CAOUTCHOUC

NEW



- Caoutchouc
- Pression maximale 20 Bar
- Convient également aux gaz industriels et aux produits chimiques
- Résistance au vide élevée et perte de pression minimale
- Plage de température de -15 à 80 °C

N° de cde.	Longueur	Diamètre	Prix hors tva
618350006	50 m	06 x 12 mm - 1/4"	57 €
618350008	50 m	08 x 14 mm - 5/16"	67 €
618350010	50 m	10 x 16 mm - 3/8"	79 €
618350012	50 m	13 x 20 mm - 1/2"	115 €
618350015	50 m	15 x 23 mm - 5/8"	159 €
618350019	50 m	19 x 26 mm - 3/4"	215 €
618350025	50 m	25 x 34 mm - 1"	315 €

TUYAUX D'AIR COMPRIMÉ EN CAOUTCHOUC

NEW



- TPE 3 couches avec incrustations en polyester
- Pression maximale 15 Bar
- Convient aux endroits où une très grande flexibilité est requise, paroi extérieure résistante aux UV et à l'abrasion.
- Plage de température : -25 à 60 °C

N° de cde.	Longueur	Diamètre	Prix hors tva
618355006	50 m	6 x 11 mm	115 €
618355008	50 m	8 x 13 mm	135 €
618355010	50 m	10 x 15 mm	175 €
618355012	50 m	13 x 19 mm	205 €

TUYAUX D'AIR COMPRIMÉ EN CAOUTCHOUC

NEW



Grandes dimensions, idéal pour clés à chocs 3/4" et 1"

- Caoutchouc interne et externe
- Pression maximale 20 Bar
- Souple et indéformable
- Plage de température de -15 à 80 °C

N° de cde.	Longueur	Diamètre	Prix hors tva
618365009	100 m	08 x 15 mm	270 €
618365105	50 m	10 x 17 mm	147,50 €
618365254	40 m	25 x 35 mm	360 €

Enrouleurs d'air comprimé / equilibreurs 6

consultez notre gamme complète et l'état des stocks sur www.contimac.be



RACCORDS À GRIFFES DIN 3483VK / DIN 3481 (EMBALLÉ PAR PIÈCE)

• Idéal comme raccord pour les grands volumes d'air, par exemple les grandes clés à chocs 3/4" et 1".



N° de cde.		Prix hors tva
618514210	3/8" M	9,50 €
618514212	1/2" M	14 €
618514219	3/4" M	14,75 €
618514225	1" M	15 €
618514232	1 1/4" M	19 €



N° de cde.		Prix hors tva
618514112	1/2" F	14 €
618514119	3/4" F	11,50 €
618514125	1" F	12 €
618514132	1 1/4" F	14,50 €



N° de cde.		Prix hors tva
618514012	13 mm tube	13,50 €
618514016	16 mm tube	7,50 €
618514019	19 mm tube	11 €
618514025	25 mm tube	17,50 €



N° de cde.		Prix hors tva
618514305	42 mm blindk.	6,50 €

NEW

ÉQUILIBREUR A RESSORT AVEC FIL D'ACIER

PROFESSIONAL



N° de cde.: 28806

- Max. Longueur: 1600mm
- Capacité de poids réglable: 0,4-1kg

75€
Prix hors tva

N° de cde.: 28808

- Max. Longueur: 1600mm
- Capacité de poids réglable: 1-2 kg

82€
Prix hors tva

N° de cde.: 28810

- Max. Longueur: 1600mm
- Capacité de poids réglable: 2-3 kg

89€
Prix hors tva

ÉQUILIBREUR A RESSORT AVEC TUYAU D'AIR COMPRIMÉ

PROFESSIONAL



N° de cde.: 28800

- Max. Longueur: 1350mm
- Raccord: 2x1/4"
- Capacité de poids réglable: 0,4-0,8kg

199€
Prix hors tva

N° de cde.: 28802

- Max. Longueur: 1350mm
- Raccord: 2x1/4"
- Capacité de poids réglable: 0,75-1,5 kg

205€
Prix hors tva

N° de cde.: 28804

- Max. Longueur: 1350mm
- Raccord: 2x1/4"
- Capacité de poids réglable: 1,2-2,5 kg

219€
Prix hors tva

Enrouleurs pour applications spéciales 6



APPLICATIONS

PROFESSIONAL

SLOWMOTION INTEGRATED

N° de cde.: 56884250

249€
Prix hors tva



N° de cde.: 568840310

299€
Prix hors tva



N° de cde.: 568809100

569€
Prix hors tva



N° de cde.: 26193

289€
Prix hors tva

N° de cde.	Châssis	TYPE	Slow Motion	Longueur	Diamètre	Pression max.	Info	Dimensions	Poids
56884250	ROLL MAXI EVO	Eau	Oui	20 m	11 mm	6 bar	Temperature max: 40°C	28 x 56 x 48 cm	9,5 kg
568840310	ROLL MAXI	Eau	Non	30 m	11 mm	6 bar	Temperature max: 40°C	34 x 48 x 55 cm	12,7 kg
568809100	ROLL COMPACT	Chargement des voitures	Non	6 m	16 mm ²			35 x 33 x 25 cm	15 kg
26193	ROLLAMP	Lumière LED	Non	15 m	2 x 1,5mm ²		24V -18 Leds - 11W/900 Lumen		

SÉCURITÉ

PROFESSIONAL

N° de cde.: 568808400

169€
Prix hors tva



N° de cde.: 568808420

169€
Prix hors tva



N° de cde.: 568811001

169€
Prix hors tva



N° de cde.: 568811500

689€
Prix hors tva

N° de cde.	Châssis	Couleurs	Section	Type	Longueur	Dimensions	Poids
568808400	ROLL COMPACT	Ruban rouge/blanc			20 m	35 x 33 x 21 cm	3,5 kg
568808420	ROLL COMPACT	Ruban noir/jaune			20 m	35 x 33 x 21 cm	3,5 kg
568811001	ROLL CLASSIC PLUS	Câble de masse sans pinces	6 mm ²	H07V-K	15 m	29 x 29 x 27,5 cm	3,8 kg
568811500	ROLL CLASSIC PLUS	Câble de masse avec pinces	6 mm ²	H07V-K	15 m	29 x 29 x 27,5 cm	3,8 kg

Enrouleurs câbles électriques 6

consultez notre gamme complète et l'état des stocks sur www.confimac.be



3G - 230V

PROFESSIONAL



N° de cde.: 261705
139€
Prix hors tva

N° de cde.: 261805
165€
Prix hors tva

N° de cde.: 261785
175€
Prix hors tva

N° de cde.: 261725
215€
Prix hors tva

N° de cde.: 261605
229€
Prix hors tva

N° de cde.: 261625
299€
Prix hors tva

- Enrouleur en version ABS résistant aux chocs
- Module de montage mural rotatif
- Enroulement automatique avec mécanisme de verrouillage

N° de cde.	Châssis	Prise	Longueur	Type	Section	Input	Puissance enroulé	Puissance déroulé	Sécurité thermique	Dimensions	Poids
261705	ROLL MINOR	French	5+1m	H05VV-F	1,5mm ²	3G - 230V	800W	2000W	Ja	23 x 20 x 15 cm	2kg
261805	ROLL CLASSIC PLUS	French	10 m	H05VV-F	1,5mm ²	3G - 230V	800W	2000W	Ja	28 x 28 x 19 cm	3,5kg
261785	ROLL MASTER PLUS	French	15 m	H05VV-F	1,5mm ²	3G - 230V	800W	2000W	Ja	29 x 29 x 20,5 cm	4,5kg
261725	ROLL COMPACT	French	18 m	H05VV-F	1,5mm ²	3G - 230V	800W	2000W	Ja	35 x 33 x 21 cm	5,6kg
261605	ROLL MASTER PLUS	French	10 m	H07RN-F	2,5mm ²	3G - 230V	1600W	3000W	Ja	29 x 29 x 20,5 cm	5,1kg
261625	ROLL COMPACT	French	15 m	H07RN-F	2,5mm ²	3G - 230V	1600W	3000W	Ja	35 x 33 x 21 cm	6,6 kg



N° de cde.: 568820713
319€
Prix hors tva

N° de cde.: 568820865
399€
Prix hors tva

N° de cde.: 568820895
479€
Prix hors tva

N° de cde.: 56885350
465€
Prix hors tva

N° de cde.: 56885600
479€
Prix hors tva

PROFESSIONAL

N° de cde.	Châssis	Prise	Longueur	Type	Section	Input	Puissance enroulé	Puissance déroulé	Sécurité thermique	Dimensions	Poids
568820713	ROLL MAJOR PLUS	French	25 m	H05VV-F	1,5mm ²	3G - 230V	800W	2000W	Ja	42 x 39 x 23 cm	8,3 kg
568820865	ROLL MAJOR PLUS	-	20 m	H07RN-F	1,5mm ²	5G - 400V	1000W	3000W	Ja	42 x 39 x 23 cm	9,0 kg
568820895	ROLL MAJOR PLUS	-	15 m	H07RN-F	2,5mm ²	5G - 400V	2800W	5000W	Ja	42 x 39 x 23 cm	9,4 kg
56885350	ROLL GENIUS	French	20 m	H07RN-F	2,5mm ²	3G - 230V	1600W	3000W	Ja	42 x 39 x 23 cm	8,8 kg
56885600	ROLL GENIUS	-	15 m	H07RN-F	2,5mm ²	5G - 400V	2800W	5000W	Ja	42 x 39 x 23 cm	9,7 kg

ROLL EXTRA Energie



N° de cde.: 261425
379€
Prix hors tva

N° de cde.: 56882700
489€
Prix hors tva

N° de cde.: 26143
649€
Prix hors tva

PROFESSIONAL

N° de cde.	Châssis	Prise	Longueur	Type	Section	Input	Puissance enroulé	Puissance déroulé	Sécurité thermique	Dimensions	Poids
261425	ROLL EXTRA	French	35 m	H05VV-F	1,5mm ²	3G - 230V	800W	2000W	Ja	50 x 44 x 23 cm	12,0 kg
56882700	ROLL EXTRA	-	30 m	H07RN-F	1,5mm ²	5G - 400V	1000W	3000W	Ja	50 x 44 x 23 cm	14,0 kg
26143	ROLL EXTRA	-	25 m	H07RN-F	2,5mm ²	5G - 400V	2800W	5000W	Ja	50 x 44 x 23 cm	15,9 kg



Enrouleurs d'air comprimée 6

ENROULEURS MURAUX EN MÉTAL

PROFESSIONAL



N° de cde.	Plage de temp.	Longueur	Ø	Entrée	Sortie	Prix hors tva
25223	-20°C / 70°C	10m	8 x 12 mm	1/4"	1/4"	205€
25226	-20°C / 70°C	12m	8 x 12 mm	1/4"	1/4"	215€
25227	-20°C / 70°C	15m	8 x 12 mm	1/4"	1/4"	215€

OPTION: SLOWMOTION

L'innovant Slowmotion assure un enroulement contrôlé du tuyau ou du câble. Comme le tuyau ou le câble est guidé doucement dans l'enrouleur, cela préserve votre châssis d'enrouleur et assure un guidage lisse et net du tuyau ou du câble dans l'enrouleur. Il prolonge également la durée de vie du mécanisme d'enroulement et garantit une situation de travail sécurisée. Il réduit également le niveau de bruit. Très facile à monter à l'aide de 3 vis. Commandez votre exemplaire et découvrez la simplicité !

Scannez le code pour regarder le video



N° de cde.	Adapté pour:	Prix hors tva
568707000	Major Plus Air / Energie	45€
568707010	Classic Plus Air / Energie	45€
568707020	Master Plus Air / Energie	45€
568707030	Compact Air / 400V / Ruban	45€
568707040	Compact 12-24-230V / SA	45€

Enrouleurs d'air comprimée 6

consultez notre gamme complète et l'état des stocks sur www.contimac.be



PROFESSIONAL



N° de cde.: 26176

105€
Prix hors tva



N° de cde.: 568823100

139€
Prix hors tva



N° de cde.: 26187

149€
Prix hors tva



N° de cde.: 26175

179€
Prix hors tva

- Enrouleur en version ABS résistant aux chocs
- Module de montage mural rotatif
- Enroulement automatique avec mécanisme de verrouillage

N° de cde.	Châssis	Eau	Pression	Longueur	Ø	Entrée	Sortie	Dimensions	Poids
26176	ROLL MINOR AIR	Non	10 bar	5 + 1 m	6 mm	1/4"F	1/4"M	23 x 20 x 15 cm	1,2 kg
568823100	ROLL SPECIAL	Max. 40°C	10 bar	12 m	8 mm	1/4"F	1/4"M	36 x 33 x 20 cm	3,7 kg
26187	ROLL MASTER PLUS	Max. 40°C	10 bar	9 m	8 mm	1/4"F	1/4"M	29 x 29 x 20,5 cm	3,4 kg
26175	ROLL COMPACT	Max. 40°C	15 bar	12 m	8 mm	1/4"F	1/4"M	36 x 33 x 21 cm	4,1 kg

PROFESSIONAL



N° de cde.: 26179

199€
Prix hors tva



N° de cde.: 26186

219€
Prix hors tva



N° de cde.: 26159

295€
Prix hors tva



N° de cde.: 26199

309€
Prix hors tva

- Enrouleur en version ABS résistant aux chocs
- Module de montage mural rotatif
- Enroulement automatique avec mécanisme de verrouillage

N° de cde.	Châssis	Eau	Pression	Longueur	Ø	Entrée	Sortie	Dimensions	Poids
26179	ROLL MAJOR PLUS	Max. 40°C	15 bar	15 m	8 mm	1/4"F	1/4"M	42 x 39 x 23 cm	5,1 kg
26186	ROLL MAJOR PLUS	Max. 40°C	15 bar	14 + 1 m	10 mm	3/8"F	3/8"M	42 x 39 x 23 cm	5,6 kg
26159	ROLL MEGA	Max. 40°C	15 bar	20 m	10 mm	3/8"F	3/8"M	50 x 43,5 x 23,5 cm	8,3 kg
26199	ROLL MEGA	Max. 40°C	15 bar	15 + 1 m	12 mm	1/2"F	1/2"M	50 x 43,5 x 23,5 cm	8,3 kg

PROFESSIONAL

slow motion SLOWMOTION INTEGRATED



N° de cde.: 568884100

199€
Prix hors tva



N° de cde.: 568884300

225€
Prix hors tva



N° de cde.: 26140

299€
Prix hors tva



N° de cde.: 26141

289€
Prix hors tva

- Enrouleur en version ABS résistant aux chocs
- Module de montage mural rotatif
- Enroulement automatique avec mécanisme de verrouillage

N° de cde.	Châssis	Eau	Pression	Longueur	Ø	Entrée	Sortie	Dimensions	Poids
568884100	ROLL GENIUS	Max. 40°C	15 bar	15 m	8 mm	1/4"F	1/4"M	42 x 39 x 23 cm	5,1 kg
568884300	ROLL GENIUS	Max. 40°C	15 bar	14 + 1 m	10 mm	3/8"F	3/8"M	42 x 39 x 23 cm	5,6 kg
26140	ROLL EXTRA	Max. 40°C	15 bar	20 m	10 mm	3/8"F	3/8"M	50 x 44 x 23 cm	8,6 kg
26141	ROLL EXTRA	Max. 40°C	15 bar	15 + 1 m	12 mm	1/2"F	1/2"M	50 x 44 x 23 cm	9,0 kg

PROFESSIONAL



N° de cde.: 568860650

379€
Prix hors tva



N° de cde.: 568860660

389€
Prix hors tva

- Cadre de support en acier, plastique résistant aux chocs
- Les moulinets sont équipés d'un antidévidre et d'une roue libre.
- Toutes les pièces sont disponibles séparément

N° de cde.	Châssis	Eau	Pression	Longueur	Ø	Entrée	Sortie	Dimensions	Poids
568860650	ROLL PROFI OPEN	Max. 40°C	20 BAR	16+2 m	10 mm	1/2"M	3/8"M	53 x 47 x 25 cm	13,5 kg
568860660	ROLL PROFI OPEN	Max. 40°C	20 BAR	13+2 m	13 mm	1/2"M	1/2"M	53 x 47 x 25 cm	14,5 kg



Enrouleurs d' air comprimé-eau-huile-diesel-AD bleu - graisse

consultez notre gamme complète et l'état des stocks sur www.confimac.be

Enrouleurs sur demande !

Vous n'avez pas trouvé ce que vous cherchez ?

Confimac a le bon enrouleur pour chaque application.

Sur demande, vous pouvez choisir parmi une gamme

De plus de 500 enrouleurs. Intéressé ? Veuillez contacter

l'un de nos représentants ou envoyez votre question à :

info@confimac.be



Air/Eau



N° de cde.: 567000111

729€
Prix hors tva

Air/Eau
200 Bar



N° de cde.: 567000113

1079€
Prix hors tva

Diesel



N° de cde.: 567000112

799€
Prix hors tva

N° de cde.	(Ancien n° de cde)	Application	Châssis	Support	Pression max.	Temp. max.	Longueur	Ø	Entrée	Sortie	OPTION: Speedcontrol	OPTION: Support pivotant	OPTION: Guide automatique
567000111	4530/12	air / eau	ABS-plastique	acier	20 bar	70°C	25 m	1/2"	F 1/2" G	F 1/2" G	567000094	567000114	567000086
567000113	4532/31	air / eau	ABS-plastique	inox	200 bar	100°C	25 m	3/8"	F 3/8" G	F 3/8" G	567000094	567000115	567000088
567000112	4530/64	diesel	ABS-plastique	acier	10 bar	-	8 m	1"	F 1" G	F 1" G	567000094	567000114	567000086


Air/Eau



N° de cde.: 567000097

539€
Prix hors tva

Air/Eau
200 Bar
Full Inox



N° de cde.: 567000100

929€
Prix hors tva

Air/Eau



N° de cde.: 567000103

479€
Prix hors tva

Air/Eau
200 Bar



N° de cde.: 567000105

675€
Prix hors tva

Huile
150 Bar



N° de cde.: 567000104

535€
Prix hors tva

N° de cde.	(Ancien n° de cde)	Application	Châssis	Pression max.	Temp. max.	Longueur	Ø	Entrée	Sortie	OPTION: Speedcontrol	OPTION: Support pivotant	OPTION: Guide automatique
567000097	430/11	air / eau	acier	20 bar	70°C	15 m	1/2"	F 1/2" G	M 1/2" G	567000094	567000095	567000085
567000100	432/32	air / eau	inox AISI 304	200 bar	100°C	18 m	3/8"	F 3/8" G	F 3/8" G	567000094	567000096	567000138
567000103	4430/13	air / eau	acier	20 bar	70°C	18 m	3/8"	F 1/2" G	M 3/8" G	567000094	567000095	567000085
567000105	4432/32	air / eau	inox AISI 304	200 bar	100°C	18 m	3/8"	F 3/8" G	M 3/8" G	567000094	567000095	567000085
567000104	4430/42	Huile	acier	150 bar	-	15 m	1/2"	F 1/2" G	M 1/2" G	567000094	567000095	567000085

Air/Eau



N° de cde.: 567000116

759€
Prix hors tva

Air/Eau
200 Bar
Full Inox



N° de cde.: 567000117

1299€
Prix hors tva

Air/Eau



N° de cde.: 567000119

949€
Prix hors tva

Diesel



N° de cde.: 567000120

945€
Prix hors tva

Ad Blue



N° de cde.: 567000106

1249€
Prix hors tva

N° de cde.	(Ancien n° de cde)	Application	Châssis	Pression max.	Temp. max.	Longueur	Ø	Entrée	Sortie	OPTION: Speedcontrol	OPTION: Support pivotant	OPTION: Guide automatique
567000116	530/12	air / eau	acier	20 bar	70°C	25 m	1/2"	F 1/2" G	M 1/2" G	567000094	567000114	567000086
567000117	532/31	air / eau	inox AISI 304	200 bar	100°C	25 m	3/8"	F 3/8" G	F 3/8" G	567000094	567000115	567000088
567000119	540/11	air / eau	acier	20 bar	70°C	15 m	3/4"	F 1" G	M 3/4" G	567000094	567000118	567000087
567000120	540/62	diesel	acier	10 bar	-	20 m	19x27mm	F 1" G	M 3/4" G	567000094	567000118	567000087
567000106	4436/21	AD Blue	acier	10 bar	-	8 m	19x27mm	F 3/4" G	M 3/4" G	567000094	567000095	567000085

En option: Speedcontrol

N° de cde.: 567000094

(430/020)

- Le Speed Control fonctionne par des pignons qui ralentissent l'enrouleur
- Une durée de vie plus longue des bobines
- Durée de vie plus longue des appareils connectés
- Sécurité des utilisateurs et de l'environnement



239€
Prix hors tva

En option: Support pivotant

N° de cde.: 567000095

(430/05)

49€
Prix hors tva

N° de cde.: 567000114

(530/05)

49€
Prix hors tva

N° de cde.: 567000102

(440/05)

49€
Prix hors tva



N° de cde.: 567000115

(530/06)

99€
Prix hors tva

N° de cde.: 567000096

(430/06)

85€
Prix hors tva

N° de cde.: 567000118

(540/05)

109€
Prix hors tva

Enrouleurs pour l'automobile/l'industrie

consultez notre gamme complète et l'état des stocks sur www.contimac.be



Air/Eau



N° de cde.: 567000107
535€
Prix hors tva

Huile 150 Bar



N° de cde.: 567000108
479€
Prix hors tva

Graise 400 Bar



N° de cde.: 567000110
579€
Prix hors tva

N° de cde.	(Ancien n° de cde)	Application	Châssis	Pression max.	Temp. max.	Longueur	Ø	Entrée	Sortie	OPTION: Support pivotant
567000107	4440/13	air / eau	acier	20 bar	-	18 m	3/8"	F 1/2" G	M 3/8" G	567000102
567000108	4440/41	huile	acier	150 bar	-	10 m	1/2"	F 1/2" G	M 1/2" G	567000102
567000110	4440/52	graise	acier	400 bar	-	18 m	1/4"	F 3/8" G	M 1/4" G	567000102

Air/Eau



N° de cde.: 567000099
375€
Prix hors tva

Air/Détergent



N° de cde.: 567000101
495€
Prix hors tva

Hygiène Incl. pistolet



N° de cde.: 567000083 •
1399€
Prix hors tva

Air/Eau Speedcontrol



N° de cde.: 567000093
285€
Prix hors tva

Pistolet
N° de cde.: 567000035
(OE37900)
Distribution a basse pression (12bar) en technopolymere
67€
Prix hors tva

N° de cde.	(Ancien n° de cde)	Application	Châssis	Pression max.	Temp. max.	Longueur	Ø	Entrée	Sortie	OPTION: Capuchon de protection
567000099	43108/16	air / eau	acier	20 bar	40°C	15 m	10x14,5mm	M 3/8" G	M 3/8" G	-
567000101	43208/16	air / détergent	inox AISI 304	20 bar	70°C	15 m	10x14,5mm	M 3/8" G	M 3/8" G	-
567000083	OE70505	air / détergent	inox AISI 304	10 bar	-	15 m	1/2"	-	-	-
567000093	42848/12	air / eau	plastique	20 bar	40°C	14 m	3/8"	M 3/8" G	M 3/8" G	567000084

**1-230V
3x1,5mm² de 3x2,5mm²
Speedcontrol**



N° de cde.: 567000007
249€
Prix hors tva

**1-230V
3x1,5mm²
Speedcontrol**



N° de cde.: 567000009
259€
Prix hors tva

**1-230V
3x1,5mm²
Speedcontrol**



N° de cde.: 567000088
285€
Prix hors tva

**3-400V
5x1,5mm²
Speedcontrol**



N° de cde.: 567000053
299€
Prix hors tva

**Câble de masse
16mm²
Speedcontrol**



N° de cde.: 567000004
349€
Prix hors tva


**Ruban
16x40mm
Speedcontrol**




N° de cde.: 567000092
209€
Prix hors tva

N° de cde.	(Ancien n° de cde)	Application	Châssis	Max. temp.	Longueur	Section câbles	Puissance enroulé	Puissance déroulé	Type du câble	Incl. Schuko	Largueur ruban	OPTION: Capuchon de protection
567000007	OE2315F	1-230V	plastique	40°C	14 m	3x1,5mm ²	1200W	2300W	H05 W-F	-	-	567000084
567000009	OE2325F	1-230V	plastique	40°C	9 m	3x2,5mm ²	1900W	3500W	H05 W-F	-	-	567000084
567000008	OE2315F	1-230V	plastique	40°C	14 m	3x1,5mm ²	1200W	2300W	H05 W-F	oui	-	567000084
567000053	OE5515F	3-400V	plastique	40°C	7 m	5x1,5mm ²	1400W	4000W	H07 RN-F	-	-	567000084
567000004	OE116)PF	câble de masse	plastique	40°C	10 m	16mm ²	-	-	-	-	-	567000084
567000092	42840/010	ruban	plastique	40°C	16 m	-	-	-	-	-	40mm	567000084


En option: Guide automatique




N° de cde.: 567000085
(OE77/44312)
229€
Prix hors tva



N° de cde.: 567000086
(OE77/45312)
239€
Prix hors tva



N° de cde.: 567000086
(OE77/45401)
239€
Prix hors tva



N° de cde.: 567000088
(OE79/45312)
399€
Prix hors tva

En option: Capuchon de protection

N° de cde.: 567000084
(OE728115)

- Capuchon de protection en caoutchouc résistant à l'huile
- IP45: protection contre l'humidité
- Blocage des particules sales sur l'intestin pendant le bobinage: durée de vie plus longue du moulinet

45€
Prix hors tva

Raccords pneumatiques 6

consultez notre gamme complète et l'état des stocks sur www.confimac.be

RACCORDS RAPIDES UNIVERSELS (EMBALLÉS PAR 10 PIÈCES)

- Raccord rapides universels de qualité
- Pression max.: 0-16 bar
- 15°C à +80°C
- Convient pour:



N° de cde.	28508	28510	28512	28504	28506	28514	28515
Filetage ext.	1/4"	3/8"	1/2"	-	-	-	-
Filetage int.	-	-	-	1/4"	3/8"	-	-
Embout cannelé	-	-	-	-	-	8mm	10mm
Prix hors tva	67 €	67 €	67 €	67 €	67 €	67 €	69 €

RACCORDS ORION (EMBALLÉS PAR 10 PIÈCES)

- Raccords profil ORION (ARO 210)
- Pression max.: 0-16 bar
- 15°C à +80°C

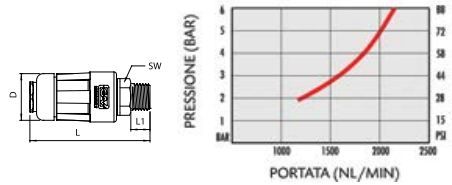
Profil Orion



N° de cde.	28516	28518	28520	28524	28522	28523
Filetage ext.	1/4"	3/8"	-	-	-	-
Filetage int.	-	-	1/4"	-	-	-
Embout cannelé	-	-	-	6mm	8mm	10mm
Prix hors tva	16 €	16 €	16 €	15,50 €	15,50 €	15,50 €

RACCORDS DE SÉCURITÉ UNIVERSELS (EMBALLÉ PAR PIÈCE)

- Raccords de sécurité universels de qualité
- Déconnexion sans dépression des machines à air comprimé
- Pression max.: 0-20 bar
- 15°C à +80°C

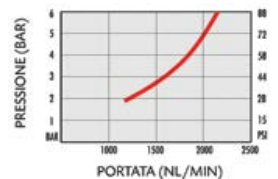


N° de cde.	28450	28350	28355	28365	28375	28430	28385	28405
Filetage ext.	1/4"	3/8"	1/2"	-	-	-	-	-
Filetage int.	-	-	-	1/4"	3/8"	-	-	-
Embout cannelé	-	-	-	-	-	6 mm	8mm	10mm
Prix hors tva	29 €	29 €	29 €	29 €	29 €	29 €	29 €	29 €

RACCORDS RAPIDES UNIVERSELS EN ACIER TREMPÉ (EMBALLÉ PAR PIÈCE)

- Raccord rapides universels en acier trempé de qualité
- Pression max.: 0-16 bar
- 15°C à +80°C

Acier trempé



N° de cde.	28831	28832	28833	28834	28835	28836	28837	28838	28839
Filetage ext.	1/4"	3/8"	1/2"	-	-	-	-	-	-
Filetage int.	-	-	-	1/4"	3/8"	1/2"	-	-	-
Embout cannelé	-	-	-	-	-	-	6 mm	8mm	10mm
Prix hors tva	13 €	13 €	13 €	13 €	13 €	13 €	13 €	13 €	13 €

RACCORDS EURO (EMBALLÉS PAR PIÈCE)

- Raccords EURO
- Pression max.: 0-16 bar
- 15°C à +80°C

Profil Euro



N° de cde.	28840	28841	28842	28843	28844	28845	28846	28847	28849
Filetage ext.	1/4"	3/8"	1/2"	-	-	-	-	-	-
Filetage int.	-	-	-	1/4"	3/8"	1/2"	-	-	-
Embout cannelé	-	-	-	-	-	-	6 mm	8mm	10mm
Prix hors tva	3,20 €	3,20 €	4,50 €	3,20 €	3,20 €	4,50 €	3,20 €	3,20 €	3,20 €

Raccords pneumatiques 6

consultez notre gamme complète et l'état des stocks sur www.contimac.be



Fe



RACCORD DE SÉCURITÉ JAUNE POUR RACCORDS ORION (EMBALLÉ PAR PIÈCE)

INDUSTRIAL NEW

N° de cde.	ASIO6.1101	ASIO6.1102	ASIO6.1103	ASIO6.1151	ASIO6.1152	ASIO6.1153
Filetage int.	1/4"	3/8"	1/2"	-	-	-
Filetage ext.	-	-	-	1/4"	3/8"	1/2"
Prix hors tva	42,50 €	42,90 €	44,90 €	43,90 €	44,90 €	45,50 €

Raccord à 2 voies				
N° de cde.	ASIO6.1806	ASIO6.1808	ASIO6.1810	ASIO6.8102
Filetage int.	-	-	-	2 x 3/8"
Embout cannelé	6mm	8mm	10mm	-
Prix hors tva	41,90 €	41,90 €	41,90 €	75 €

RACCORD DE SÉCURITÉ VERTS POUR RACCORDS EURO (EMBALLÉ PAR PIÈCE)

INDUSTRIAL NEW

N° de cde.	ESIO7.1101	ESIO7.1102	ESIO7.1103	ESIO7.1151	ESIO7.1152	ESIO7.1153
Filetage int.	1/4"	3/8"	1/2"	-	-	-
Filetage ext.	-	-	-	1/4"	3/8"	1/2"
Prix hors tva	38,90 €	40,50 €	42,90 €	40,90 €	40,90 €	42,90 €

Raccord à 2 voies				
N° de cde.	ESIO7.1806	ESIO7.1808	ESIO7.1810	ESIO7.8102
Filetage int.	-	-	-	2 x 3/8"
Embout cannelé	6mm	8mm	10mm	-
Prix hors tva	41,90 €	41,90 €	41,59 €	75 €

RACCORDS INDUSTRIELS POUR GRANDS DÉBITS/ MAGNUM (EMBALLÉ PAR PIÈCE)

INDUSTRIAL

- Raccords rapides industriels haut débit en acier trempé
- Idéal pour haute débit jusqu'à 5000 l/min.
- Pas compatible avec les raccords universels
- Pression max.: 0-20 bar
- 15°C à +80°C

N° de cde.	28560	28562	28566	28568	28570	28572
Filetage ext.	3/8"	1/2"	-	-	-	-
Filetage int.	-	-	3/8"	1/2"	-	-
Embout cannelé	-	-	-	9mm	13mm	-
Prix hors tva	22 €	22 €	22 €	22 €	22 €	22 €

RACCORDS INDUSTRIELS POUR GRANDS DÉBITS/ MAGNUM (EMBALLÉ PAR PIÈCE)

INDUSTRIAL

- Raccords EURO
- Pression max.: 0-16 bar
- 15°C à +80°C

N° de cde.	28574	28576	28578	28580	28582	28584
Filetage ext.	3/8"	1/2"	-	-	-	-
Filetage int.	-	-	3/8"	1/2"	-	-
Embout cannelé	-	-	-	-	9mm	13mm
Prix hors tva	5,80 €	5,80 €	5,80 €	5,80 €	5,50 €	5,80 €

DISTRIBUTEURS D'AIR COMPRIME (EMBALLÉ PAR PIÈCE)

N° de cde.: **28502**
• 3/8"

19⁵⁰ €
Prix hors tva

N° de cde.: **28503**
• 3/8" Safety

59⁵⁰ €
Prix hors tva

N° de cde.: **28577**
• 3/8" Acier trempé

29⁵⁰ €
Prix hors tva

N° de cde.: **28575**
• 3/8" Magnum

47⁵⁰ €
Prix hors tva

RACCORDS À GRIFFES DIN 3483VK / DIN 3481 (EMBALLÉ PAR PIÈCE)

- Idéal comme raccord pour les grands volumes d'air, par exemple les grandes clés à chocs 3/4" et 1".
- En combinaison avec des tuyaux en caoutchouc, pg. 80

N° de cde.	Prix hors tva
618514210	9,50 €
618514212	14 €
618514219	14,75 €
618514225	15 €
618514232	19 €

N° de cde.	Prix hors tva
618514112	14 €
618514119	11,50 €
618514125	12 €
618514132	14,50 €

N° de cde.	Prix hors tva
618514012	13,50 €
618514016	7,50 €
618514019	11 €
618514025	17,50 €

N° de cde.	Prix hors tva
618514305	6,50 €

Soufflettes 6

consultez notre gamme complète et l'état des stocks sur www.conimac.be



SOUFFLETTES AVEC REGLAGE AIR SELON LES NORMES 'OSHA'

PROFESSIONAL



Soufflettes progressives en matériau composite

Selon les normes de sécurité "OSHA"

- La soufflette est en matériau composite résistant aux chocs
- Equipé d'une poignée et levier en caoutchouc "soft touch" pour une utilisation ergonomique
- Débit d'air progressivement réglable
- Tuyau en acier inoxydable conforme aux normes de sécurité «OSHA»
- Equipé d'un filetage femelle 1/4" en laiton
- Pression de travail de 6 à 8 bar
- Pression de service maximale de 16 bars

Anti-griffes



N° de cde. : 28790

27€
Prix hors tva

Anti-griffes 80mm



N° de cde. : 28788

28€
Prix hors tva

150mm



N° de cde. : 28780

29€
Prix hors tva

300mm



N° de cde. : 28782

35€
Prix hors tva

500mm



N° de cde. : 28784

49€
Prix hors tva

800mm



N° de cde. : 28786

59€
Prix hors tva

SOUFFLETTE AVEC SILENCER

PROFESSIONAL



N° de cde.: 28611

16⁵⁰ €
Prix hors tva

SOUFFLETTE AVEC SILENCER ET BEC LONG

PROFESSIONAL

300mm



N° de cde.: 28742

21⁵⁰ €
Prix hors tva


500mm



N° de cde.: 28744

25⁴⁰ €
Prix hors tva

800mm



N° de cde.: 28746

31€
Prix hors tva

SOUFFLETTE AVEC 'VENTURI'

PROFESSIONAL



N° de cde.: 28615

19⁵⁰ €
Prix hors tva

SOUFFLETTE AVEC BEC COURT

ECOLINE



N° de cde.: 28606

7⁵⁰ €
Prix hors tva

SOUFFLETTE AVEC BEC LONG

ECOLINE



N° de cde.: 28608

8⁵⁰ €
Prix hors tva

SOUFFLETTE DE SECURITE

ECOLINE



N° de cde.: 28596

10⁵⁰ €
Prix hors tva

SOUFFLETTE AVEC 'VENTURI'

ECOLINE



N° de cde.: 28597


13⁵⁰ €
Prix hors tva

Gonfleurs de pneus 6

consultez notre gamme complète et l'état des stocks sur www.contimac.be



BÂTONS DE POMPE



- Bâtons de pompe à fermeture automatique avec tête de soupape automatique pour bicyclette
- Disponible pour les valves Dunlop / Hollandaises ou pour les valves Presta / Françaises / vélos de course.
- Convient pour Schröder (valves de voiture) / VTT

NEW



N° de cde.	557100010	557100011	557100020	557100021
Raccord	8 mm tulle souple	1/4" F	8 mm tulle souple	1/4" F
Longueur	26 cm	26 cm	17 cm	17 cm
Fermeture automatique	oui	oui	oui	oui
Adapté pour	Schröder (vanne de voiture) - valves Dunlop / Hollandaises		Schröder (vanne de voiture) - valves Presta / Françaises	
Prix hors tva	57,50 €	57,50 €	57,50 €	57,50 €

GONFLEUR DE PNEUS PROFESSIONNEL

PROFESSIONNEL Eurodair

N° de cde.: 28750

145€
Prix hors tva

GONFLEURS DE PNEUS DIGITAL

PROFESSIONNEL Digit'air

N° de cde.: 28752

175€
Prix hors tva

GONFLEUR DE PNEUS PROFESSIONNEL

PROFESSIONNEL

N° de cde.: 28602

85€
Prix hors tva

GONFLEUR DE PNEUS ÉTALONNÉ POUR CAMIONS

PROFESSIONNEL

N° de cde.: 28101

79€
Prix hors tva

GONFLEUR DE PNEUS

PROFESSIONNEL

N° de cde.: 28600

22⁹⁰€
Prix hors tva

GONFLEUR DE PNEUS POUR CAMIONS

PROFESSIONNEL

N° de cde.: 28603

29€
Prix hors tva

GONFLEUR DE PNEUS ÉTALONNÉ

PROFESSIONNEL

N° de cde.: 28552

37€
Prix hors tva

GONFLEUR DE PNEUS ÉTALONNÉ POUR CAMIONS

PROFESSIONNEL

N° de cde.: 28553

49€
Prix hors tva

RACCORD SOUPAPE POUR GONFLEUR 6mm

PROFESSIONNEL

N° de cde.: 28599

350€
Prix hors tva

SET POUR GONFLEUR BALLON-BATEAU-PNEU

PROFESSIONNEL

N° de cde.: 28604

950€
Prix hors tva

PIÈCE D'ADAPTATION GONFLEUR DE PNEUS CAMION

PROFESSIONNEL

N° de cde.: 28595

950€
Prix hors tva

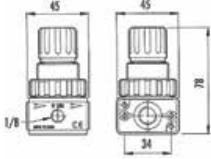
Régulateurs de pression (FRL) 6

consultez notre gamme complète et l'état des stocks sur www.confimac.be



REGULATEURS DE PRESSION 1/4" FILET INTERIEUR

PROFESSIONAL



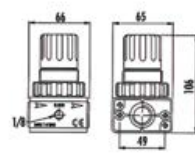
N° de cde.: 28708

- Pression d'entrée max: 12 bar
- Pression réglable: 0-10 bar
- Débit max.: 1700 l/min. (6 bar)

29€
Prix hors tva

REGULATEURS DE PRESSION 1/2" FILET INTERIEUR

INDUSTRIAL



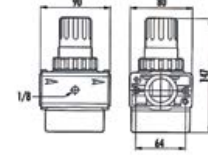
N° de cde.: 28709

- Pression d'entrée max: 14 bar
- Pression réglable: 0-12 bar
- Débit max.: 5000 l/min. (6 bar)

49€
Prix hors tva

REGULATEURS DE PRESSION 1" FILET INTERIEUR

INDUSTRIAL



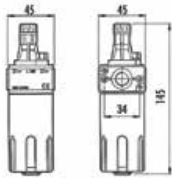
N° de cde.: 28711

- Pression d'entrée max: 16 bar
- Pression réglable: 0-14 bar
- Débit max.: 6000 l/min. (6 bar)

115€
Prix hors tva

HUILEUR 1/4" FILET INTERIEUR

PROFESSIONAL



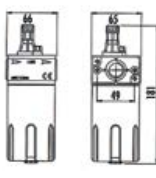
N° de cde.: 28710

- Pression d'entrée max: 12 bar
- Pression réglable: 0-10 bar
- Débit max.: 1700 l/min. (6 bar)

35€
Prix hors tva

HUILEUR 1/2" FILET INTERIEUR

INDUSTRIAL



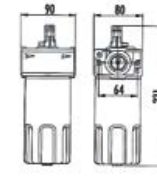
N° de cde.: 28712

- Pression d'entrée max: 14 bar
- Pression réglable: 0-12 bar
- Débit max.: 5000 l/min. (6 bar)

45€
Prix hors tva

HUILEUR 1" FILET INTERIEUR

INDUSTRIAL



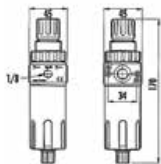
N° de cde.: 28714

- Pression d'entrée max: 16 bar
- Pression réglable: 0-14 bar
- Débit max.: 6000 l/min. (6 bar)

119€
Prix hors tva

REGULATEURS DE PRESSION SÉPARATEUR D'EAU 1/4" FILET INTERIEUR

PROFESSIONAL



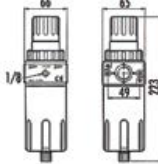
N° de cde.: 28704

- Pression d'entrée max: 12 bar
- Pression réglable: 0-10 bar
- Débit max.: 1700 l/min. (6 bar)
- Capacité filtre: 10 micron

49€
Prix hors tva

REGULATEURS DE PRESSION SÉPARATEUR D'EAU 1/2" FILET INTERIEUR

INDUSTRIAL



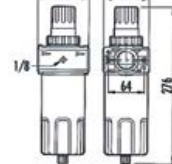
N° de cde.: 28706

- Pression d'entrée max: 14 bar
- Pression réglable: 0-12 bar
- Débit max.: 5000 l/min. (6 bar)
- Capacité filtre: 10 micron

69€
Prix hors tva

REGULATEURS DE PRESSION SÉPARATEUR D'EAU 1" FILET INTERIEUR

INDUSTRIAL



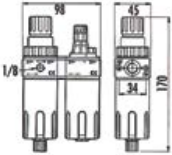
N° de cde.: 28703

- Pression d'entrée max: 16 bar
- Pression réglable: 0-14 bar
- Débit max.: 6000 l/min. (6 bar)
- Capacité filtre: 10 micron

165€
Prix hors tva

REGULATEURS DE PRESSION SÉPARATEUR D'EAU ET HUILEUR 1/4" FILET INT.

PROFESSIONAL



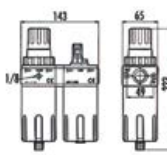
N° de cde.: 28700

- Pression d'entrée max: 12 bar
- Pression réglable: 0-10 bar
- Débit max.: 1700 l/min. (6 bar)
- Capacité filtre: 10 micron

79€
Prix hors tva

REGULATEURS DE PRESSION SÉPARATEUR D'EAU ET HUILEUR 1/2" FILET INT.

INDUSTRIAL



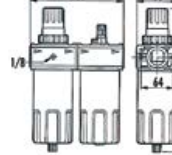
N° de cde.: 28702

- Pression d'entrée max: 14 bar
- Pression réglable: 0-12 bar
- Débit max.: 5000 l/min. (6 bar)
- Capacité filtre: 10 micron

125€
Prix hors tva

REGULATEURS DE PRESSION SÉPARATEUR D'EAU ET HUILEUR 1" FILET INTERIEUR

INDUSTRIAL



N° de cde.: 28701

- Pression d'entrée max: 16 bar
- Pression réglable: 0-14 bar
- Débit max.: 6000 l/min. (6 bar)
- Capacité filtre: 10 micron

275€
Prix hors tva

Kits d'air comprimé / pistolets à peinture

consultez notre gamme complète et l'état des stocks sur www.contimac.be



KIT D'AIR COMPRIME DE BASE (6-PIECES)

ECOLINE

N° de cde.: 28551

- Comprenant:
- Soufflette courte
- Gonfleur de pneus
- Tuyau spiralé avec raccords
- Set pour gonfleur

42⁵⁰€
Prix hors tva

KIT D'AIR COMPRIME NYCA (5-PIECES)

PROFESSIONAL

N° de cde.: 28619

- Comprenant:
- Soufflette courte
- Pistolet de lavage avec gobelet
- Pistolet à peinture avec gobelet
- Gonfleur de pneus
- Tuyau spiralé avec raccords

49€
Prix hors tva

KIT D'AIR COMPRIME EN METAL (5-PIECES)

PROFESSIONAL

N° de cde.: 28620

- Comprenant:
- Soufflette courte
- Pistolet de lavage avec gobelet
- Pistolet à peinture avec gobelet
- Gonfleur de pneus
- Tuyau spiralé avec raccords

69€
Prix hors tva

PISTOLET A PEINTURE AVEC GOBELET INFERIEUR 1000 ML

PROFESSIONAL

N° de cde.: 28626

75€
Prix hors tva

PISTOLET A PEINTURE AVEC GOBELET SUPERIEUR 600 ML

PROFESSIONAL

N° de cde.: 28628

69€
Prix hors tva

PISTOLET A PEINTURE HVLP INDUSTRIEL XTREME 100

INDUSTRIAL

600ml HVLP

N° de cde.: 28690

179€
Prix hors tva

PISTOLET A PEINTURE HVLP INDUSTRIEL XTREME 200

INDUSTRIAL

1000ml HVLP

N° de cde.: 28692

209€
Prix hors tva

PISTOLET À PEINTURE HVLP Z1000

INDUSTRIAL

N° de cde.: 28640

- Pression max.: 2 bar
- Consommation d'air: 150 l/min
- Gobelet supérieur: 250 ml
- Réglage angle de peinture
- Réglage quantité de peinture
- Réglage quantité d'air
- Gicleur standard: dia. 0,5 mm

179€
Prix hors tva

PISTOLET À PEINTURE HVLP Z3000

INDUSTRIAL

N° de cde.: 28643

- Pression max.: 3 bar
- Consommation d'air: 300 l/min
- Gobelet supérieur: 600 ml
- Réglage angle de peinture
- Réglage quantité de peinture
- Réglage quantité d'air
- Gicleur standard: dia. 1,4 mm

225€
Prix hors tva

AIGUILLES RECOMMANDÉES

	Ø mm
Laque synthétique	1,8
Nitrolaques	1,5
Laque acrylique	1,4 of 1,5
Vernis carrosserie	1,4
Enduit carrosserie	1,8 of 2,0
Peinture à structure	2,5
Vernis pour meubles	2,0 of 2,5
Latex	2,5
Peinture pour routes	2,5

QPS - QUICK PAINT SYSTEM

N° de cde.: 28465
QPS-03 SET 180ml

85€
Prix hors tva

N° de cde.: 28460
QPS-02 SET 400ml

99€
Prix hors tva

N° de cde.: 28455
QPS-01 SET 600ml

115€
Prix hors tva

N° de cde.: 28470
QPS-04 raccord pour:

- 28310
- 28625
- 28628
- 28690
- 28643

18⁵⁰€
Prix hors tva

N° de cde.: 28475
QPS-05 raccord pour:

- 28645
- 28640

18⁵⁰€
Prix hors tva

QPS-SET composé de:

- 1 x gobelet supérieur
- 50 x gobelet intérieur
- 20 x bouchons
- 50 x couvercles



RC RODCRAFT[®]



Minitools

consultez notre gamme complète et l'état des stocks sur www.contimac.be



N° de cde.	8951000428	8951000429	8951000430	8951000431	8951000432	8951000433	8951000434	8951000435
Modèle	RC7001	RC7102	RC7103	RC7601	RC7602	RC3201	RC3202	RC3203
Description	MINI MEULEUSE PINCE 6mm	MINI MEULEUSE PINCE 6mm	MINI MEULEUSE D'ANGLE 50MM	MINI MEULEUSE "ROLOC" - 50mm	MINI POLISSEUSE - 50mm	MINI RACAGNAC 3/8"	MINI RACAGNAC MULTIFONCTIONNELLE	MINI RACAGNAC 3/8"
	223 W 25000 1/min Tête de serrage : 6mm 63,6 l/min 0,43 kg 116x37x66mm	223 W 18000 1/min Tête de serrage : 6mm 66 l/min 0,55 kg 27x72x66mm	223 W 18000 1/min Disque : 50mm (2") 60 l/min 0,66 kg 129x60x87mm	223 W 18000 1/min Disque : 50mm (2") - Roloc 64,2 l/min 0,49 kg 126x50x66mm	223 W 4500 1/min Disque : 50mm (2") - Velcro 61,2 l/min 0,58 kg 152x46x73mm	300 1/min Couple max.: 50Nm Carré: 3/8" 58,2 l/min 0,46 kg 135x40x57mm	400 1/min Couple max.: 50Nm Carré: 3/8" + bits adapter +10-12-13 mm 64,2 l/min 0,5 kg	600 1/min Couple max.: 50Nm Raccord: Pin clutch Carré: 3/8" 64,2 l/min 0,65 kg 158x37x66mm
Prix hors tva	109€	119€	159€	149€	195€	139€	189€	209€

Accessoires minitools

N° de Cde	pour	Description	Prix HTVA	N° de Cde	pour	Description	Prix HTVA
8940162770	RC7103	MEULE 2" GRAIN 120 5 PCS	36 €	6158135400	RC7601	TAMPON NON TISSÉ MOYEN 2" TR	119 €
8940162769	RC7103	MEULE 2" GRAIN 80 5 PCS	36 €	6158135410	RC7601	TAMPON NON TISSÉ FIN 2" TR 50 PCS	119 €
8940162768	RC7103	MEULE 2" GRAIN 60 5 PCS	36 €	8955000007	RC7602	TAMPON 2" H&L AVEC/0 TROU 5/16-24	12,50
8940164490	RC7103	ROUE DE COUPE 2" 5 PCS	25 €	8955000028	RC7602	ABRASIFS 2" GRAIN 600 10 PCS	11,50
6158135150	RC7601	CPA 1000 TAMPON AVEC 9 TROUS 2" TR	55 €	8955000030	RC7602	ABRASIFS 2" GRAIN 320 10 PCS	8,50
6158135360	RC7601	TAMPON LIÉ À LA RÉSINE 60 GRIT 2" TR 50 PCS	79 €	8955000032	RC7602	ABRASIFS 2" GRAIN 180 10 PCS	8,50
6158135370	RC7601	TAMPON LIÉ À LA RÉSINE 80 GRIT 2" TR	79 €	8940158774	RC7602	BONNET H&L 50 DIA LAINE D'AGNEAU	11,50
6158135380	RC7601	TAMPON LIÉ À LA RÉSINE 120 GRIT 2"	79 €	8940158772	RC7602	PAD 2" POLISHING SOFT	17 €
6158135390	RC7601	TAMPON NON TISSÉ GROS-SIER 2" TR	119 €	8940158773	RC7602	PAD 2" POLISHING DUR	17 €



Clés à chocs

consultez notre gamme complète et l'état des stocks sur www.confimac.be



- Dispositifs courts et compacts avec une force d'arrachement extrêmement élevée.
- Équipé d'un boîtier de moteur en composite léger et de marteaux à percussion forgés.
- Tous sont dotés d'une poignée profilée et de surfaces en caoutchouc TPR antidérapantes.
- Un système d'insonorisation des tuyaux d'évacuation d'air peut être installé sur tous les modèles, ce qui améliore le confort de l'utilisateur de plusieurs manières.
- Interrupteur combiné robuste et éprouvé à l'arrière de l'appareil pour une puissance réduite lors du serrage et une puissance maximale lors du desserrage.

BOLT SIZE	MAX Torque Needed	RECOMMENDED CHOICE					
		1/4"	3/8"	1/2"	3/4"	1"	1 1/2"
M8	45 Nm	✓	▲				
M10	90 Nm	▲	✓	▲			
M14	260 Nm		✓	✓			
M16	400 Nm		▲	✓	▲		
M18	550 Nm			✓	✓		
M20	800 Nm			✓	✓	▲	
M24	1300 Nm			▲	✓	✓	
M27	2000 Nm				▲	✓	
M30	2700 Nm					✓	▲
M30 <	2700 Nm <					▲	✓

RC2277 - THE BEAST

Clé à chocs 1/2" "The Beast", la référence parmi les clés à chocs à pouce 1/2", avec un boîtier de mécanisme de chocs en alliage d'aluminium. Manche en composite résistant à la plupart des produits chimiques utilisés dans les ateliers.



- Mécanisme à double marteau
- Porte-capsules avec anneau d'enlèvement
- Gâchette entièrement réglable
- Poignée incurvée en thermoplastique
- Caoutchouc injecté dans le boîtier pour une prise en main durable et confortable
- NOUVEAU système de commande puissance: commande d'une seule main, 1 position en arrière et 3 positions en avant
- Boîtier composite Prise d'air rotative à 360
- Rapide et meilleur rapport puissance/couple
- Couple réel maximal de 1300 Nm (couple de 1950 Nm)
- Poids : 2 kg

N° de cde. : 8951000349

- Carré: 1/2"
- Couple de travail: 900 Nm
- Couple max.: 1300 Nm
- N° de tours: 8200 t/min.
- Poids: 2 kg
- Support tuyau: 10 mm
- Dimensions: 194 x 188 x 70 mm
- Cons. d'air (moyenne):

- 245l/min
- Entrée d'air: 1/4 IG"
- Système de chocs: DUOPACT
- Niveau sonore: 93 dB(A)
- Vibrations: 9,7m/s²

225€
Prix hors tva

RC2177



N° de cde. : 8951000043

- Carré: 3/8"
- Couple de travail: 420 Nm
- Couple max.: 580 Nm
- N° de tours: 8200 t/min.
- Poids: 1,25 kg
- Support tuyau: 8 mm
- Dimensions: 164x175x60 mm
- Cons. d'air (moyenne): 160 l/min
- Entrée d'air: 1/4 IG"
- Système de chocs: DUOPACT
- Niveau sonore: 90dB(A)
- Vibrations: 79 m/s²

295€
Prix hors tva

RC2377



N° de cde. : 8951000045

- Carré: 3/4"
- Couple de travail: 1300 Nm
- Couple max.: 1950 Nm
- N° de tours: 5760 t/min.
- Poids: 3,5 kg
- Support tuyau: 13 mm
- Dimensions: 225x84x199 mm
- Cons. d'air (moyenne): 255 l/min
- Entrée d'air: 3/8 IG"
- Système de chocs: DUOPACT
- Niveau sonore: 96,8 dB(A)
- Vibrations: 14,5 m/s²

679€
Prix hors tva

RC2405



N° de cde. : 8951000075

- Carré: 1"
- Couple de travail: 1300 Nm
- Couple max.: 1950 Nm
- N° de tours: 5760 t/min.
- Poids: 3,6 kg
- Support tuyau: 13 mm
- Dimensions: 221x84x199 mm
- Cons. d'air (moyenne): 255 l/min
- Entrée d'air: 3/8 IG"
- Système de chocs: DUOPACT
- Niveau sonore: 96,8 dB(A)
- Vibrations: 14,5 m/s²

779€
Prix hors tva

Clés à chocs

consultez notre gamme complète et l'état des stocks sur www.conifmac.be



RC2203 - MINI Clé à chocs



N° de cde. : 8951000387

- Carré: 1/2"
- Couple max.: 650 Nm
- Couple max. au desserrage: 1254 Nm
- N° de tours: 10500 t/min.
- Poids: 1,1 kg
- Dimensions: 115 mm
- Cons. d'air (moyenne): 125 l/min
- Entrée d'air: 1/4 F"
- Niveau sonore : 90 dB(A)
- Vibrations: 11,2 m/s²
- Tuyau (dia. int.): 10 mm

195€
Prix hors tva

RC2235 - Clé à chocs d'angle



N° de cde. : 8951000286

- Carré: 1/2"
- Couple de travail: 220 Nm
- Couple max.: 300 Nm
- N° de tours: 7400 t/min.
- Poids: 1,85 kg
- Support tuyau: 8 mm
- Dimensions: 341x80x58 mm
- Cons. d'air (moyenne): 81 l/min
- Entrée d'air: 1/4 IG"
- Système de chocs: JUMBO HAMMER
- Niveau sonore : 97 dB(A)
- Vibrations: 43,5 m/s²

349€
Prix hors tva

RC2205



N° de cde. : 8951000085

- Carré: 1/2"
- Couple de travail: 406 Nm
- Couple max.: 580 Nm
- N° de tours: 7800 t/min.
- Poids: 2,4 kg
- Support tuyau: 10 mm
- Dimensions: 150x140x40 mm
- Cons. d'air (moyenne): 130 l/min
- Entrée d'air: 1/4 IG"
- Système de chocs: PIN CLUTCH
- Niveau sonore : 87,4 dB(A)
- Vibrations: 6,71 m/s²

195€
Prix hors tva

RC2268



N° de cde. : 8951000344

- Carré: 1/2"
- Couple de travail: 750 Nm
- Couple max.: 900 Nm
- N° de tours: 10000 t/min.
- Poids: 2,1 kg
- Dimensions: 186x185x70 mm
- Cons. d'air (moyenne): 600 l/min
- Système de chocs: DP (Duopact)
- Niveau sonore : 105,02 dB(A)
- Tuyau (dia. int.): 10 mm

175€
Prix hors tva

RC2315



N° de cde. : 8951077130

- Carré: 3/4"
- Couple de travail: 1100 Nm
- Couple max.: 1500 Nm
- N° de tours: 5600 t/min.
- Poids: 4,7 kg
- Support tuyau: 13 mm
- Dimensions: 242x230x78 mm
- Cons. d'air (moyenne): 340 l/min
- Entrée d'air: 3/8 IG"
- Système de chocs: DUOPACT
- Niveau sonore : 91,1 dB(A)
- Vibrations: 9,97 m/s²

550€
Prix hors tva

Sets de douilles



RS3113 - 13 Douilles courtes



N° de cde. : 8951012354

- 13 Douilles courtes 3/8"
dans un boîtier solide
(7-8-9-10-11-12-13-14-15-16-17-18-19mm)

59€
Prix hors tva

RS4114 - 14 Douilles courtes



N° de cde. : 8951012356

- 14 Douilles courtes 1/2"
dans un boîtier solide
(10-11-12-13-14-15-16-17-18-19-21-22-26-27mm)

69€
Prix hors tva

RS4114D - 14 Douilles longues



N° de cde. : 8951012357

- 14 Douilles longues 1/2"
dans un boîtier solide
(10-11-12-13-14-15-16-17-18-19-21-22-26-27mm)

115€
Prix hors tva

RS413WP - 3 Douilles longues



N° de cde. : 8951012362

- 3 Douilles longues 1/2"
dans un boîtier solide
(17-19-21mm) avec
protection anti-rayures

35€
Prix hors tva

RS618 - 8 Douilles courtes



N° de cde. : 8951012358

- 8 Douilles courtes 3/4"
dans un boîtier solide
(26-27-29-30-32-35-36-38mm)

149€
Prix hors tva

RS618D - 8 Douilles longues



N° de cde. : 8951012359

- 8 Douilles longues 3/4"
dans un boîtier solide
(26-27-29-30-32-35-36-38mm)

225€
Prix hors tva

Clés à chocs pour véhicules lourdes

consultez notre gamme complète et l'état des stocks sur www.contimac.be

Clés à chocs SÉRIE 1" AVEC axe COURTE OU LONGUE

Cette nouvelle série de clés à chocs de 1" (avec tige courte ou longue) de Rodcraft est conçue pour, entre autres, changer les pneus des véhicules lourds.

Le mécanisme du marteau, fermé et donc pratiquement sans entretien, offre une longue durée de vie et un couple élevé pour un travail efficace.



RC2461

N° de cde. : 8951000354

- Carré: 1"
- Couple de travail: 1800 Nm
- Couple max. au desserrage: 2600Nm
- N° de tours: 4600 t/min.
- Poids: 11,8 kg
- Dimensions: 413 mm

- Entrée d'air: 1/2F"
- Système de chocs: CH (Closed hammer)
- Niveau sonore : 103,3 dB(A)
- Vibrations: 11,3 m/s²
- Tuyau (dia. int.): 13mm

649€
Prix hors tva



RC2471

N° de cde. : 8951000355

- Carré: 1"
- Couple de travail: 1800 Nm
- Couple max. au desserrage: 2600 Nm
- N° de tours: 4600 t/min.
- Poids: 12,8 kg
- Dimensions: 540 mm

- Entrée d'air: 1/2F"
- Système de chocs: CH (closed hammer)
- Niveau sonore : 103,3 dB(A)
- Vibrations: 11,3 m/s²
- Tuyau (dia. int.): 13mm

659€
Prix hors tva



RC2437Xi



N° de cde. : 8951000068

- Carré: 1"
- Couple de travail: 1900 Nm
- Couple max.: 2700 Nm
- N° de tours: 6000 t/min.
- Poids: 7,2 kg
- Support tuyau: 13 mm
- Dimensions: 275x158x245 mm
- Cons. d'air (moyenne): 360 l/min
- Entrée d'air: 1/2 IG"
- Système de chocs: DUOPACT
- Niveau sonore : 100,8 dB(A)
- Vibrations: 10,7 m/s²



899€
Prix hors tva

En option : RS818 - Douilles 1"



N° de cde. : 8951012360

8 Douilles puissantes 1" dans un boîtier solide (27-30-32-33-35-36-38-41mm)

- Résistant aux chocs
- Qualité du chrome-molybdène
- Marquage au laser sur chaque douille avec le numéro de modèle et la taille de la clé.



239€
Prix hors tva

En option : tuyaux & raccords à griffes

Voir aussi les tuyaux en caoutchouc pg. 80 & les raccords à griffes pg. 87

RC2457Xi




N° de cde. : 8951000135

- Carré: 1"
- Couple de travail: 2000 Nm
- Couple max.: 2900 Nm
- N° de tours: 5900 t/min.
- Poids: 7,2 kg
- Support tuyau: 13 mm
- Dimensions: 337x165x190 mm
- Cons. d'air (moyenne): 300 l/min
- Entrée d'air: 1/2 IG"
- Système de chocs: DUOPACT
- Niveau sonore : 106 dB(A)
- Vibrations: 9,8 m/s²



879€
Prix hors tva

RC2477Xi



N° de cde. : 8951000046

- Carré: 1"
- Couple de travail: 2000 Nm
- Couple max.: 2900 Nm
- N° de tours: 5900 t/min.
- Poids: 8,1 kg
- Support tuyau: 13 mm
- Dimensions: 490x165x89 mm
- Cons. d'air (moyenne): 300 l/min
- Entrée d'air: 1/2 IG"
- Système de chocs: DUOPACT
- Niveau sonore : 106dB(A)
- Vibrations: 9,8 m/s²



899€
Prix hors tva

Clés dynamométriques



CLES DYNAMOMETRIQUES



Modèle	DMS200	DMS400	DMS1000
N° de cde.	8951000093	8951000094	8951000095
Capacité	40 - 200 Nm	150 - 750 Nm	200 - 1000 Nm
Longueur	520 mm	1060 mm	1255 mm
Poids	2,02 kg	5,84 kg	6,84 kg
€	189 €	765 €	975 €

Clés à cliquet

consultez notre gamme complète et l'état des stocks sur www.contimac.be



- Avec une clé à cliquet, vous pouvez retirer rapidement de longs boulons, même lorsqu'il n'y a presque pas de place.
- Le cliquet pneumatique est rapidement commutable afin que vous puissiez également l'utiliser pour serrer des boulons et des écrous.
- Fréquemment utilisé lors du desserrage et du serrage des supports de moteur, des boîtes de vitesses et des triangles. Outil idéal pour les espaces restreints
- Haute qualité et résistance
- Équipé d'un système d'engrenage planétaire permettant une vitesse de rotation élevée.
- La poignée "The Beast" pour un confort supplémentaire et une manipulation parfaite
- Gaine en caoutchouc pour une prise en main parfaite, même dans le froid

RC3001 - TRÈS COMPACT



1/4"

N° de cde. : 8951078022

- Carré: 1/4"
- Couple de travail: 25 Nm
- Couple max.: 30 Nm
- N° de tours: 270 t/min.
- Poids: 0,44 kg
- Tuyau (dia. int.): 8 mm
- Dimensions: 140x35x30 mm

- Cons. d'air (moyenne): 115l/min
- Raccord: 1/4 IG"
- Niveau sonore : 89,3 dB(A)
- Vibrations: 2,89m/s²

165€
Prix hors tva

RC3068



1/4"

N° de cde. : 8951000369

- Carré: 1/4"
- Couple max.: 45 Nm
- N° de tours: 280 t/min.
- Poids: 0,67 kg
- Tuyau (dia. int.): 10 mm
- Dimensions: 212 mm

- Cons. d'air (moyenne): 170l/min
- Raccord: 1/4 F"
- Niveau sonore : 92,9dB(A)
- Vibrations: 8,5m/s²

179€
Prix hors tva

RC3268



3/8"

N° de cde. : 8951000370

- Carré: 3/8"
- Couple de travail: 25 Nm
- Couple max.: 50 Nm
- N° de tours: 280 t/min.
- Poids: 0,68 kg
- Tuyau (dia. int.): 10 mm
- Dimensions: 210 mm

- Cons. d'air (moyenne): 170 l/min
- Raccord: 1/4 F"
- Niveau sonore : 92,9 dB(A)
- Vibrations: 8,5m/s²

175€
Prix hors tva

RC3278



3/8"

N° de cde. : 8951000371

- Carré: 3/8"
- Couple de travail: 60 Nm
- Couple max.: 100 Nm
- N° de tours: 190 t/min.
- Poids: 1,25 kg
- Tuyau (dia. int.): 10 mm
- Dimensions: 260 mm

- Cons. d'air (moyenne): 240l/min
- Raccord: 1/4 F"
- Niveau sonore : 89,2 dB(A)
- Vibrations: 9,2m/s²

189€
Prix hors tva

RC3678



1/2"

N° de cde. : 8951000372

- Carré: 1/2"
- Couple de travail: 90 Nm
- Couple max.: 100 Nm
- N° de tours: 190 t/min.
- Poids: 1,22 kg
- Tuyau (dia. int.): 10 mm
- Dimensions: 260 mm

- Cons. d'air (moyenne): 240 l/min
- Raccord: 1/4 F"
- Niveau sonore : 89,2 dB(A)
- Vibrations: 9,2m/s²

189€
Prix hors tva

RC3700



1/2"

N° de cde. : 8951078074

- Carré: 1/2"
- Couple de travail: 130 Nm
- Couple max.: 130 Nm (250H)
- N° de tours: 320 t/min.
- Poids: 1,6 kg
- Tuyau (dia. int.): 8 mm
- Dimensions: 312x52x52 mm

- Cons. d'air (moyenne): 130 l/min
- Raccord: 1/4 IG"
- Niveau sonore : 92 dB(A)
- Vibrations: 3,19m/s²

329€
Prix hors tva

Meuleuses

consultez notre gamme complète et l'état des stocks sur www.confimac.be



- Avec les meuleuses d'angle pneumatiques Rodcraft, vous pouvez facilement effectuer des travaux de meulage lourds ou l'élimination de cordons de soudure.
- Idéal pour les travaux de meulage sur la carrosserie ou la découpe de la tôle.
- Différents modèles pour différentes tailles de disques.
- Les affûteuses de goupilles de cette série sont utilisées dans des applications d'entretien général telles que le nettoyage des profils, le réglage des canaux d'entrée et de sortie, l'alésage des moteurs et les petits travaux généraux de polissage et de meulage.
- Disponible en différents modèles et exécutions, et différents rapports de pince de serrage.

RC7088 - Meuleuse de vulcanisation (pneus)

N° de cde. : 8951000330

- Puissance:400 W
- Poids: 1 kg
- Tuyau (dia. int.):8 mm
- N° de tours:2800 t/min
- Cons. d'air (moyenne):312 l/min
- Raccord:1/4 F"
- Niveau sonore :96,4 dB(A)
- Vibrations:5,59 m/s²



165€
Prix hors tva

Meuleuses avec blocage d'AXE



RC7028

N° de cde. : 8951000275

- Tête de serrage:6 mm
- Puissance: 400W
- Poids:0,72 kg
- Tuyau (dia. int.):8 mm
- N° de tours:27000 t/min
- Cons. d'air (moyenne):228 l/min
- Raccord:1/4 IG"
- Niveau sonore :85,2 dB(A)
- Vibrations:2,38 m/s²

179€
Prix hors tva



RC7048

N° de cde. : 8951000276

- Tête de serrage:6 mm
- Puissance:400 W
- Poids:0,8 kg
- Tuyau (dia. int.):8 mm
- N° de tours:27000 t/min
- Cons. d'air (moyenne):228 l/min
- Raccord:1/4 IG"
- Niveau sonore :85,7 dB(A)
- Vibrations:3,78 m/s²

199€
Prix hors tva



Tête de serrage de 6 mm.
Il existe des têtes de serrage de 3 à 8 mm disponibles en option.
Le boîtier ergonomique protège contre la transmission du froid et tient bien en main.

RC7128

N° de cde. : 8951000277

- Tête de serrage:6 mm
- Puissance:400 W
- Poids:0,76 kg
- Tuyau (dia. int.):8 mm
- N° de tours:23000 t/min
- Cons. d'air (moyenne):228 l/min
- Raccord:1/4 IG"
- Niveau sonore :84,8 dB(A)
- Vibrations:4,05 m/s²

199€
Prix hors tva

RC7009



N° de cde. : 8951000274

- Tête de serrage:6 mm
- Puissance: 300 W
- N° de tours:30.000 t/min
- Poids:0,37 kg
- Tuyau (dia. int.):8 mm
- N° de tours:30000 t/min
- Cons. d'air (moyenne):144 l/min
- Raccord:1/4 IG"
- Niveau sonore :85,7 dB(A)
- Vibrations:3,33 m/s²



82€
Prix hors tva

RC7058



N° de cde. : 8951000278

- Tête de serrage:6 mm
- Puissance:700 W
- N° de tours:23500 t/min.
- Poids:0,82 kg
- Tuyau (dia. int.):8 mm
- Dimensions:190x145x50 mm
- Cons. d'air (moyenne):288 l/min
- Raccord:1/4 IG"
- Niveau sonore :92,7 dB(A)
- Vibrations:1,82 m/s²



289€
Prix hors tva

RC7068



N° de cde. : 8951000329

- Tête de serrage:6 mm
- Puissance:400 W
- N° de tours:2800 t/min.
- Poids:0,95 kg
- Tuyau (dia. int.):8 mm
- Dimensions:217x72x43 mm
- Cons. d'air (moyenne):228 l/min
- Raccord:1/4 IG"
- Niveau sonore :96,1 dB(A)
- Vibrations:4,05 m/s²



165€
Prix hors tva

RC7038 - MEULESE DE GOMMAGE



N° de cde. : 8951000328

- Puissance:400 W
- N° de tours:2800 t/min.
- Poids:0,92 kg
- Tuyau (dia. int.):8 mm
- Dimensions:210x72x43 mm
- Cons. d'air (moyenne):500 l/min
- Raccord:1/4 IG"
- Niveau sonore :86 dB(A)
- Vibrations:4,5 m/s²

en option

N° de cde. : 8951011677

- Roue en gomme



19€
Prix hors tva

179€
Prix hors tva

RC7051 - Mini meuleuse



N° de cde. : 8951000165

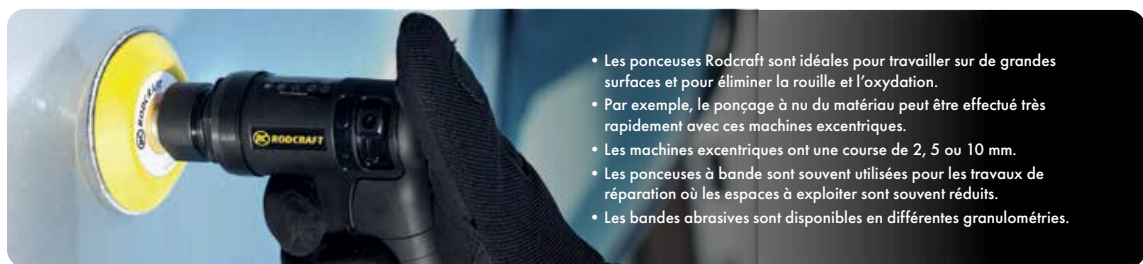
- Tête de serrage:3 mm
- Puissance:40 W
- Poids:0,2 kg
- Tuyau (dia. int.):8 mm
- N° de tours:60000 t/min
- Cons. d'air (moyenne):96 l/min
- Raccord:1/4 IG"
- Niveau sonore :71 dB(A)
- Vibrations:<2,5 m/s²



209€
Prix hors tva

Ponceuses et polisseurs

consultez notre gamme complète et l'état des stocks sur www.contimac.be



- Les ponceuses Rodcraft sont idéales pour travailler sur de grandes surfaces et pour éliminer la rouille et l'oxydation.
- Par exemple, le ponçage à nu du matériau peut être effectué très rapidement avec ces machines excentriques.
- Les machines excentriques ont une course de 2, 5 ou 10 mm.
- Les ponceuses à bande sont souvent utilisées pour les travaux de réparation où les espaces à exploiter sont souvent réduits.
- Les bandes abrasives sont disponibles en différentes granulométries.

PONCEUSE EXCENTRIQUE

Ponceuse excentrique à une main, à profil bas, convenant au ponçage fin, au ponçage mat et aux réparations de peinture.

- Ponceuse de finition extrêmement puissante
- Le système d'aspiration innovant et ergonomique éloigne toujours la poussière de l'utilisateur.
- Poignée ergonomique et entièrement protégée
- Échappement pivotant innovant pour les gauchers et les droitiers
- Hauteur de 107 mm seulement
- Gomme thermique isolante contre le froid et pour une bonne adhérence
- Le régulateur de vitesse peut être utilisé d'une seule main pendant le travail.
- Fourni avec deux orifices d'aspiration interchangeables de 29 et 27 mm de diamètre
- Equipé d'un support velcro de 150 mm pour disque avec 15 trous (8955000012)

- Disque & filetage: 150 mm - 5/16" AG mm/ "
- N° de tours: 10000 t/min.
- Tuyau (dia. int.): 8 mm
- Dimensions: 206x107 mm
- Cons. d'air (moyenne): 450 l/min
- Raccord: 1/4 IG "
- Vibrations: 3,8 m/s²

VELCRO STEUNDISQUE

N° de cde. : 895500012
Patin de support en velcro pour ponceuse à orbite aléatoire, diamètre 150 mm, 15 trous



39€
Prix hors tva



Modèle	N° de cde.	Excentrique	Vibrations	Niveau sonore	Poids	Prix
RC7702V6	8951000021	2,5 mm	3,8 m/s ²	79,5 dB(A)	0,825 kg	259 €
RC7705V6	8951000020	5 mm	5,4 m/s ²	86,1 dB(A)	0,85 kg	229 €
RC7710V6	8951000070	10 mm	9 m/s ²	79,1 dB(A)	0,945 kg	249 €

RC7705V6-2H - PONCEUSE EXCENTRIQUE À 2 MAINS

N° de cde. : 8951000081

Ponceuse excentrique à deux mains au design ergonomique - course de 5 mm. Equipé d'un support velcro de 150 mm pour disque avec 15 trous (8955000012.)

- Compact
- Confort et isolation
- Commande de la vitesse d'une seule main
- Échappement innovant et pivotant permettant d'utiliser la gauche et la droite.
- Fonctionnement à droite
- Hauteur de 107 mm seulement
- Caoutchouc thermique isolant contre le froid et pour une bonne adhérence
- Fourni avec deux orifices d'aspiration interchangeables de 29 et 27 mm de diamètre



- Disque & filetage: 5/16" AG - 150 mm
- Excentrique: 5mm
- N° de tours: 10000 t/min.
- Poids: 1 kg
- Tuyau (dia. int.): 8 mm

- Dimensions: 315x107 mm
- Cons. d'air (moyenne): 450 l/min
- Raccord: 1/4" IG "
- Niveau sonore: 83,5 dB(A)
- Vibrations: 5,1 m/s²

259€
Prix hors tva

RC7682K



N° de cde. : 8951000018

Contenu:

- 1 Ponceuse à pistolet RC7682
- 1 Tirai à velcro 50 mm (2")
- 1 Plateau velcro 75 mm (3")
- 10 Abrasifs 50 mm ; grain 600
- 10 Abrasifs 75 mm ; grain 600
- 10 Abrasifs 50 mm ; grain 320
- 10 Abrasifs 75 mm ; grain 320
- 10 Abrasifs 50 mm ; grain 180
- 10 Abrasifs 75 mm ; grain 180
- 1 Coffre
- Disque & filetage: 50 mm (2") - 75 mm (3") AG
- Excentrique: 5 mm
- N° de tours: 15000 t/min.
- Poids: 0,5 kg
- Tuyau (dia. int.): 8 mm
- Dimensions: 260x165x37 mm
- Cons. d'air (moyenne): 380 l/min
- Raccord: 1/4 IG "
- Niveau sonore: 79,6 dB(A)
- Vibrations: 8,9 m/s²

219€
Prix hors tva

RC7661V



N° de cde. : 8951072231

- Disque & filetage: 77 mm - 5/16" AG mm/ "
- Excentrique: 2,5 mm
- N° de tours: 10000 t/min.
- Poids: 1 kg
- Tuyau (dia. int.): 8 mm
- Dimensions: 260x165x37 mm
- Cons. d'air (moyenne): 350 l/min
- Raccord: 1/4 IG "
- Niveau sonore: 88 dB(A)
- Vibrations: 3,5 m/s²

239€
Prix hors tva

RC7691V



N° de cde. : 8951072212

- Disque & filetage: 200mm - 6mm x M4
- Excentrique: 2,5 mm
- N° de tours: 10000 t/min.
- Poids: 1 kg
- Tuyau (dia. int.): 8 mm
- Dimensions: 260x165x37 mm
- Cons. d'air (moyenne): 350 l/min
- Raccord: 1/4 IG "
- Niveau sonore: 88 dB(A)
- Vibrations: 3,5 m/s²

349€
Prix hors tva

Ponceuses et polisseurs

consultez notre gamme complète et l'état des stocks sur www.confimac.be



RC7130 - Grand polisseuse d'angle



N° de cde. : 8951072004

- Course " :5/8 AG "
- Disque :178 mm
- Puissance:500 W
- N° de tours:2500 t/min.
- Poids:2 kg
- Tuyau (dia. int.):8 mm

- Dimensions:320x38x100 mm
- Cons. d'air (moyenne):525 l/min
- Raccord:1/4 IG "
- Niveau sonore: 87,9dB(A)
- Vibrations:6,9 m/s²

479€
Prix hors tva

RC7683K - Coffre mini polisseuse



N° de cde. : 8951000017

- Prêt à l'emploi avec disque
- Contenu :
 - 1 Mini polisseuse RC7683
 - 1 plateau velcro 75 mm (3")
 - 1 tampon de mousse blanche de 75 mm (3")
 - 1 coussin en mousse jaune de 75 mm (3")
 - 1 coussin en peau de mouton 75 mm (3") 8955000036

- Course " :5/16" -24UNF IG "
- Disque :75 mm
- Puissance:150 W
- N° de tours:5500 t/min.
- Poids:0,6 kg
- Tuyau (dia. int.):8 mm

- Dimensions:12x125x42 mm
- Cons. d'air (moyenne):360 l/min
- Raccord:1/4" BSP IG "
- Niveau sonore: 78,5 dB(A)
- Vibrations:3,8 m/s²

219€
Prix hors tva

RC7155 - ponceuse à bande 10mm

10 Pièces de bandes abrasives 10x330mm

N° de cde.	Grain	Prix hors tva
8951011604	40	35 €
8951011570	80	35 €
8951011577	120	38 €
8951011578	180	38 €
8951011579	240	38 €

N° de cde. : 8951072041

- Bande abrasive:10x330 mm
- Puissance:300 W
- N° de tours:18000 t/min.
- Poids:0,8 kg
- Tuyau (dia. int.):8 mm
- Dimensions:285x37x22 mm
- Cons. d'air (moyenne):400 l/min
- Raccord:1/4" BSP IG "
- Niveau sonore:79,5 dB(A)
- Vibrations:2,5 m/s²



209€
Prix hors tva

RC7156 - ponceuse à bande 20mm

10 Pièces de bandes abrasives 20x520mm

N° de cde.	Grain	Prix hors tva
8951011580	80	35 €
8951011581	120	38 €
8951011582	180	38 €
8951011583	240	38 €

N° de cde. : 8951072051

- Bande abrasive:20x520 mm
- Puissance:370 W
- N° de tours:17000 t/min.
- Poids:1,15 kg
- Tuyau (dia. int.):8 mm
- Dimensions:353x44x35x22 mm
- Cons. d'air (moyenne):400 l/min
- Raccord:1/4 IG "
- Niveau sonore:83,2 dB(A)
- Vibrations:2,4 m/s²



399€
Prix hors tva



Meuleuses

RC7091 -Meuleuses Polyvalentes

N° de cde. : 8951176010

Meuleuse polyvalente MBX pour l'enlèvement du revêtement de dessous de caisse la peinture et la rouille, comme pour le sablage. Enlève les plaques/ autocollants dans un de façon froide et efficace sans se chauffer. Convient aux accessoires MBX de 11 + 23 mm

- Fonctionnement de la "tronçonneuse" à basse vitesse et en toute sécurité.
- Poignée supérieure
- Adaptateur arrière pour le montage d'un système de tuyaux d'échappement amortisseurs
- Fourni avec :
 - 4 Bandes de pinceau (large + mince noir, mince vert, mince ocre)
 - 1 Extracteur de lame large, adaptateurs de pignon de 11 mm et 23 mm

- Puissance:420 W
- N° de tours:3500 t/min.
- Poids:1,1 kg
- Tuyau (dia. int.):8 mm
- Dimensions:275x95x40 mm
- Cons. d'air (moyenne):110 l/min

- Raccord:1/4 IG "
- Niveau sonore: 83,2dB(A)
- Vibrations: < 2,5 m/s²

619€
Prix hors tva



ACCESSOIRES - Par 5 pièces

Modèle	N° de cde.	Usage	Largueur	Prix hors tva
	BU020-5 8951011664	Enlèvement de la tapisserie et du mastic	11 mm	149 €
	BU015-5 8951011663		23 mm	145 €
	BU028-5 8951011668	Nettoyage et élimination de la rouille	11 mm	149 €
	BU017-5 8951011667		23 mm	145 €
	BU021-5 8951011666	Élimination efficace de la rouille	11 mm	149 €
	BU022-5 8951011665		23 mm	145 €
	ZU-014 8951011649	Effacer à froid - 5 pièces	23mm	249 €

Meuleuses

consultez notre gamme complète et l'état des stocks sur www.contimac.be



RC7190 - TRONCONNEUSE 100mm



N° de cde. : 8951075101

- Tête de serrage: 3/8 mm
- Disque x Trou: 70x10 mm
- Puissance: 350 W
- Poids: 0,8 kg
- Tuyau (dia. int.): 8 mm
- N° de tours: 20000 t/min
- Raccord: 1/4 IG "
- Cons. d'air (moyenne): 430 l/min
- Niveau sonore: 89,5 dB(A)
- Vibrations: 3,53 m/s²

jeu de meules à tronçonner

N° de cde. : CA155312
5 Meules à tronçonner en jeu,
dimensions 75x1,6x10 mm,
pour le RC7190



25€
Prix hors tva

119€
Prix hors tva

RC7150 - DISQUESE REVOLVER - DISQUE FIBRES



N° de cde. : 8951072021

- Tête de serrage: 7/16"-20AG mm
- Disque x Trou: 75x22 mm, 105x22 mm, 115x22 mm
- Puissance: 500 W
- Poids: 1,15 kg
- Tuyau (dia. int.): 8 mm
- N° de tours: 18000 t/min
- Cons. d'air (moyenne): 410 l/min
- Raccord: 1/4 IG "
- Niveau sonore: 71 dB(A)
- Vibrations: 3,2 m/s²

149€
Prix hors tva

RC7681K - DISQUESE REVOLVER en coffre 50 - 75mm



N° de cde. : 8951000019

- Tête de serrage: 1,4" - 20UNC AG mm
- Disque: 50 - 75 mm
- Puissance: 150 W
- Poids: 0,4 kg
- Tuyau (dia. int.): 8 mm
- N° de tours: 15000 t/min
- Cons. d'air (moyenne): 365 l/min
- Raccord: 1/4" BSP IG "
- Niveau sonore: 74,6 dB(A)
- Vibrations: 5,9 m/s²

225€
Prix hors tva

RC6453 - DEPOINTEUSE AVEC GUIDE



COUPEUR DE POINTAGE POUR RC6453



N° de cde. : 8951011524
Dimensions: Ø8mm x 45mm

N° de cde. : 8951076013

- Outil dia.: 8 mm
- N° de tours: 2000 t/min.
- Poids: 1,15 kg
- Tuyau (dia. int.): 8 mm
- Dimensions: 285x215x75 mm
- Cons. d'air (moyenne): 110 l/min
- Raccord: 1/4 IG "
- Niveau sonore: 88,8 dB(A)
- Vibrations: <2,5 m/s²



29€
Prix hors tva
499€
Prix hors tva

RC6100 - GRIGNOTEUSE



N° de cde. : 8951076008

- Vitesse de coupe: 2,6 m/min
- Capacité de coupe: 1 mm
- Largeur de coupe: 4 mm
- Poids: 0,95 kg
- Tuyau (dia. int.): 8 mm
- Dimensions: 262x38 mm
- Cons. d'air (moyenne): 360 l/min
- Raccord: 1/4 IG "
- Niveau sonore: 91,6 dB(A)
- Vibrations: 8,55 m/s²

149€
Prix hors tva

RC5030 - CRAYON A GRAVER



N° de cde. : 8951071010

- Tuyau (dia. int.): 8 mm
- Cons. d'air (moyenne): 4 l/min
- Entrée d'air: 1/4 M "
- Niveau sonore: 70,7 dB(A)
- Vibrations: 308 m/s²
- N° de frappes: 10000 min-1
- Dimensions: 160x14,5 mm
- Poids: 0,2 kg

165€
Prix hors tva

RC6301 - SOYEUSE



N° de cde. : 8951076011

- Outil: 22x12x1,2 / ø 5x1,2
- Poids: 1 kg
- Tuyau (dia. int.): 8 mm
- Raccord: 1/4 IG "
- Niveau sonore: 70,6 dB(A)
- Vibrations: 3,97 m/s²

159€
Prix hors tva

RC7170 - TRONCONNEUSE tige LONGUE 100mm



N° de cde. : 8951000144

- Tête de serrage: 3/8 mm
- Disque x Trou: 100x10 mm
- Puissance: 746 W
- Poids: 1,8 kg
- Tuyau (dia. int.): 10 mm
- N° de tours: 14000 t/min
- Cons. d'air (moyenne): 199 l/min
- Raccord: 1/4 IG "
- Niveau sonore: 86 dB(A)
- Vibrations: 3 m/s²

Disques

N° de cde. : 894017286

890
Prix hors tva

259€
Prix hors tva



Tournevis

scannez le code QR pour obtenir les prix les plus récents



Équilibreurs à ressort

RC4710

Max. 6.38bar OIL DAILY 1/4" NEW

N° de cde. : 8951000426

- Couple min.: 2 Nm
- Couple max.: 6 Nm
- N° de tours: 2000 t/min.
- Poids: 1.05 kg
- Dimensions: 212x42x155 mm
- Cons. d'air (moyenne): 117 l/min
- Raccord: 1/4"
- Type Raccord: 1/4 hex quick
- Niveau sonore: 90,3dB(A)
- Vibrations: 1.2 m/s²

229€
Prix hors tva

RC4770

Max. 6.38bar OIL DAILY 1/4" NEW

N° de cde. : 8951000427

- Couple min.: 2 Nm
- Couple max.: 6 Nm
- N° de tours: 2000 t/min.
- Poids: 1.06 kg
- Dimensions: 258x56x42 mm
- Cons. d'air (moyenne): 101 l/min
- Raccord: 1/4"
- Niveau sonore: 85 dB(A)
- Vibrations: 0.61 m/s²

219€
Prix hors tva

RC4710

Câble métallique
Hauteur de levage 1600 mm.
Tension réglable sur le ressort.
Équipé d'un système de verrouillage sûr.

Modèle	RC9311	RC9312	RC9313
N° de cde	8951011260	8951011261	8951011262
Charge	0,4 - 1 kg	1 - 2 kg	2 - 3 kg
€	69 €	75 €	77 €



Perceuse

RC4108

Max. 6.38bar OIL DAILY 1/4" NEW

Gauche/Droite

N° de cde. : 8951000422

- Dia. foret: 10 mm
- Puissance: 400 W
- N° de tours non-chargé: 2000 t/min.
- Poids: 1.05 kg
- Dimensions: 195x40x155 mm
- Cons. d'air (moyenne): 115 l/min
- Entrée d'air: 1/4"
- Niveau sonore: 90 dB(A)
- Vibrations: 2.1 m/s²

195€
Prix hors tva

RC4660

Max. 6.38bar OIL DAILY 1/4" NEW

Gauche/Droite

N° de cde. : 8951000424

- Dia. foret: 10 mm
- Puissance: 300 W
- N° de tours non-chargé: 1400 t/min.
- Poids: 1.06 kg
- Dimensions: 207x43x120 mm
- Cons. d'air (moyenne): 101 l/min
- Entrée d'air: 1/4"
- Niveau sonore: 85,2 dB(A)
- Vibrations: 2.73 m/s²

199€
Prix hors tva

RC4560

Max. 6.38bar OIL DAILY 1/4" NEW

Gauche/Droite

N° de cde. : 8951000423

- Dia. foret: 13 mm
- Puissance: 400 W
- N° de tours non-chargé: 800 t/min.
- Poids: 1.33 kg
- Dimensions: 230x43x155 mm
- Cons. d'air (moyenne): 115 l/min
- Entrée d'air: 1/4"
- Niveau sonore: 89 dB(A)
- Vibrations: 1.5 m/s²

209€
Prix hors tva

RC4610 Perceuse 10MM

Max. 6.38bar OIL DAILY NEW

N° de cde. : 8951000425

- Dia. foret: 10 mm
- Puissance: 500 W
- N° de tours non-chargé: 3000 t/min.
- Poids: 1.03 kg
- Dimensions: 245x72x50 mm
- Cons. d'air (moyenne): 101 l/min
- Entrée d'air: 1/4"
- Niveau sonore: 84 dB(A)
- Vibrations: 2.87 m/s²

179€
Prix hors tva



Tronçonneuse

RC7173 - TRONÇONNEUSE d'angle 125mm

Max. 6.38bar OIL DAILY

N° de cde. : 8951000212

- Tête de serrage: M14 mm
- Disque x Trou: 125x22 mm
- Puissance: 700 W
- Poids: 1,5 kg
- Tuyau (dia. int.): 10 mm
- N° de tours: 12000 t/min
- Cons. d'air (moyenne): 324 l/min
- Raccord: 1/4 IG"
- Niveau sonore: 84 dB(A)
- Vibrations: 9,4m/s²

359€
Prix hors tva

Riveteuses

consultez notre gamme complète et l'état des stocks sur www.contimac.be



RIVETEUSES EXPLIQUÉS

Si vous voulez qu'une construction métallique (par exemple un tube ou une plaque plate) reste démontable, vous pouvez réaliser la connexion avec une construction fileté. Pour que le vissage soit possible, il faut un filetage dans la construction métallique, mais cela peut poser problème pour diverses raisons, comme la faible épaisseur de la tôle. Plus vous avez de matière pour serrer la vis, plus la solidité de la connexion est grande.

Pour créer un filetage dans la construction métallique, il n'est pas toujours idéal de puiser dans votre construction. Vous pouvez alors choisir de mettre en place un écrou à rivet. Cela garantit une grande surface d'appui pour la vis que vous voulez fixer. Vous pouvez fixer ces écrous à rivets en utilisant une pince à rivets.



1. Percez un trou dans la construction de la taille de l'écrou de rivet que vous choisissez.



2. Prenez les pinces et mettez l'écrou du rivet aveugle par-dessus et tapez l'arrière de l'écrou dans le trou. La pince tire alors l'arrière de l'écrou du rivet vers l'arrière, ce qui le déforme à l'extérieur et le verrouille en place.



3. Vous avez donc créé un filet dans la construction dans lequel vous pouvez fixer un boulon.

RIVETEUSES

Série de riveteuses pneumatiques pour rivets et écrous à rivets



Modèle	RC6700	RC6738	RC6748	RC6758
N° de cde	8951074001	8951000408	8951000409	8951000410
Rivet aveugle standard de type ouvert / de type fermé	Rivets en aluminium	2,4 - 5,0 mm	3,0 - 5,0 mm	4,8 - 6,4 mm
	Rivets en cuivre	2,4 - 5,0 mm	3,0 - 5,0 mm	4,8 - 6,4 mm
	Rivets en acier	-	3,0 - 5,0 mm	4,8 - 6,4 mm
	Rivets en acier inoxydable	-	3,0 - 5,0 mm	4,8 - 6,4 mm
Rivet aveugle de structure	BULB-TITE®	-	-	5,2 - 7,8 mm
	Monobolt®, Magnalok®, Interlok®	-	-	4,8 - 6,4 mm
	Hemlok®	-	-	6,4 mm
	Serrage simple	-	-	4,8 - 5,0 mm
Écrous à rivet aveugles	Tous matériaux	-	-	M3 - M12
Fonction supplémentaire	Extraction du mandrin de rivetage	Oui	Oui	Oui
	Fonction d'aspiration intégrée (travail à la verticale)	-	Oui	Oui
	Fonction automatique pour fileter et désexiler les écrous à rivet pour un traitement rapide	-	-	-

Riveteuses

consultez notre gamme complète et l'état des stocks sur www.conifmac.be



RC6700

N° de cde. : 8951074001

Riveteuse pour rivets faits de métaux tendres tels que le cuivre, l'aluminium, avec récipient de collecte pour les tiges de rivetage retirés

- Couple de travail: 8800 Nm
- Vibrations: 3,5 m/s²
- Niveau sonore: 86,5 dB(A)
- Dimensions: 225x280x100 mm
- Poids: 1,6 kg
- N° de griffes: 2
- Rivets de van 2,4mm à 5,0mm



185€
Prix hors tva

RC6738

N° de cde. : 8951000408

Riveteuse pour rivets faits de matériaux très résistants tels que l'acier et l'acier inoxydable. Avec récipient de collecte pour les tiges retirés et aspiration des rivets (optimal pour travailler à la verticale).

- Couple de travail: 12600 Nm
- Vibrations: 2,5 m/s²
- Niveau sonore: 62 dB(A)
- Dimensions: 286x197x291 mm
- Poids: 1,7 kg
- N° de griffes: 3
- Rivets de 3,0mm à 5,0mm



329€
Prix hors tva

RC6748

N° de cde. : 8951000409

Riveteuse pour rivets faits de matériaux très résistants tels que l'acier et l'acier inoxydable et pour les rivets spéciaux (p. ex. : BULB-TITE®). Avec récipient de collecte pour les tiges retirés et aspiration des rivets (optimal pour travailler à la verticale).

- Couple de travail: 21000 Nm
- Vibrations: 2,5 m/s²
- Niveau sonore: 62 dB(A)
- Dimensions: 337,9x118x337,9 mm
- Poids: 2,5 kg
- N° de griffes: 3
- Rivets de 4,8mm à 6,7mm



695€
Prix hors tva

RC6758

N° de cde. : 8951000410

Riveteuse pour écrous à rivet M3 – M12 de tous matériaux. Traitement rapide des écrous à rivet grâce au filetage et au défiletage automatiques. Réglage précis de la course de travail.

- Couple de travail: 24000 Nm
- Vibrations: 2,5 m/s²
- Niveau sonore: 70 dB(A)
- Dimensions: 260x110x280mm
- Poids: 2,2 kg



1449€
Prix hors tva



Machines à scier

RC6050



N° de cde. : 8951079001

- Course: 10 mm
- Frappes: 9500 /min.
- Poids: 0,65 kg
- Tuyau (dia. int.): 8 mm
- Dimensions: 262x38 mm
- Cons. d'air (moyenne): 220l/min
- Raccord: 1/4 IG "
- Niveau sonore: 79,9dB(A)
- Vibrations: 12,57 m/s²

185€
Prix hors tva

RC6051 - Machines à scier en boîtier



N° de cde. : 8951179000

Jeu de scies comprenant :

- 1 scie RC6050
- 5 lames de scie (32 dents/pouce) 8951011514
- 5 Lames de scie (24 dents/pouce) 8951011515
- 1 Raccord tournant DG1 1 Graisseur miniature G1K

245€
Prix hors tva

RC6067 - Machine à scier en composite



N° de cde. : 8951079011

- Course: 10 mm
- Frappes: 10000 /min.
- Poids: 0,51 kg
- Tuyau (dia. int.): 8 mm
- Dimensions: 262x38 mm
- Cons. d'air (moyenne): 150 l/min
- Raccord: 1/4 IG "
- Niveau sonore: 79,9 dB(A)
- Vibrations: 6,32 m/s²

335€
Prix hors tva

Lames de scie par 5 pièces

Lame de scie 93mm	N° de cde.	Convient pour	Prix hors tva
32 Dents/pouce	8951011514	Acier, tôle, carrosserie	25€
24 Dents/pouce	8951011515	Fonte, aluminium, cuivre, zinc, composite, pare-chocs	25€
14 Dents/pouce	8951011519	Plastique, bois	25€
Lame de scie 160mm	N° de cde.	Convient pour	Prix hors tva
32 Dents/pouce	8951011521	Acier, tôle, carrosserie	55€
24 Dents/pouce	8951011522	Fonte, aluminium, cuivre, zinc, composite, pare-chocs	55€
14 Dents/pouce	8951011523	Plastique, bois	55€

Coupe par-brise

consultez notre gamme complète et l'état des stocks sur www.conimac.be



RC6605RE - UNICUTTER

N° de cde. : 8951074005

- Interface tête: 2 x hex s = 19 e = 21,9
- Oscillations: 20000 o/min
- Poids: 0,8 kg
- Tuyau (dia. int.): 8 mm
- Dimensions: 180x40x67 mm
- Cons. d'air (moyenne): 370 l/min
- Niveau sonore: 79,8 dB(A)
- Vibrations: 5,37 m/s²



189€
Prix hors tva

RC6610 - pour grand véhicules

N° de cde. : 8951074000

- Interface tête: 2 x hex s = 19 e = 21,9 mm
- Oscillations: 20000 o/min
- Poids: 1,3 kg
- Tuyau (dia. int.): 8 mm
- Dimensions: 180x40x67 mm
- Cons. d'air (moyenne): 500 l/min
- Niveau sonore: 86,9 dB(A)
- Vibrations: 5,38 m/s²



499€
Prix hors tva

STS71K - DOUBLE VENTOUSE Max. 80 kg



N° de cde. : 8951011087

129€
Prix hors tva

Lames de couteau

N° de cde. : 8956001327

- Jeu de 7 couteaux pour toutes applications, comprend : U95 U64 U37 U27 G36 G58 G95



225€
Prix hors tva

Lames de couteau en U (par 2 pièces)

Lames droite (par 2 pièces)

	U27	U37	U64	U95	G36	G58	G95
N° de cde.	8956001320	8956001328	8956001324	8956001325	8956001323	8956001322	8956001321
Longueur de la lame	24 mm	36 mm	63 mm	90 mm	35 mm	53,5 mm	90 mm
Prix hors tva	75 €	55 €	67 €	75 €	36 €	36 €	75 €

Marteaux burins



RC5100



N° de cde. : 8951071022

- Emmanchement burin: 11 mm
- Course du piston / dia.: 60/19 mm
- Frappes: 3000 / min.
- Poids: 1,5 kg
- Tuyau (dia. int.): 8 mm
- Dimensions: 200x160x39 mm
- Cons. d'air (moyenne): 270 l/min
- Raccord in: 1/4 IG "
- Force de frappe: 6 Joules
- Niveau sonore: 94,8 dB(A)
- Vibrations: 13,2 m/s²




119€
Prix hors tva

RC5120 - JEU DE BURINS POUR CARROSSERIE/MÉTAUX

N° de cde. : 8951171013

Jeu de ciseaux hexagonaux 11 mm pour carrosserie / métal

- 1 Burin RC5100 avec ressort de blocage RC70
- 1 Burin de démontage de rivets RC22S
- 1 Burin de soudure par points RC19S
- 1 Burin à tôle à double tranchant RC60S
- 1 Burin plat 20 mm RC20S
- 1 Burin de découpe de courbe RC18S
- 1 Mallette à outils
- Emmanchement burin: 11 mm
- Course du piston / dia.: 19 mm
- Frappes: 3000 / min.
- Poids: 1,5 kg
- Tuyau (dia. int.): 8 mm
- Dimensions: 200x160x39 mm
- Cons. d'air (moyenne): 270 l/min
- Raccord in: 1/4 F "
- Niveau sonore: 94,8 dB(A)
- Vibrations: 13,2 m/s²



Burins supplémentaires pour RC5120

	Modèle	N° de cde.	Description	Prix hors tva
	RC 18 S	8951011925	Burin de découpe de courbe	39€
	RC 19 S	8951011926	Burin de soudure par points	29 €
	RC 20 S	8951011927	Burin universel	29 €
	RC 22 S	8951011928	Burin de démontage de rivets	30 €
	RC 60 S	8951011930	Burin à tôle	39 €

129€
Prix hors tva

RC5150 - JEU DE BURINS POUR LA PIERRE ET LE BÉTON

N° de cde. : 8951171023

Jeu de ciseaux hexagonaux 11 mm pour pierre / béton :

- 1 Marteau burineur RC5100 avec support de sécurité en acier RC76-1
- 1 Burin pointu 240 mm SS10
- 1 Burin plat 240x20 mm SS20
- 1 Burin plat 240x30 mm SS30
- 1 Burin plat 240x40 mm SS40
- 1 Burin à rainurer 240 mm SS10
- 1 Boîte à outils
- Emmanchement burin: 11 mm
- Course du piston / dia.: 19 mm
- Frappes: 3000 / min.
- Poids: 1,5 kg
- Tuyau (dia. int.): 8 mm
- Dimensions: 200x160x39 mm
- Cons. d'air (moyenne): 270 l/min
- Raccord in: 1/4 F "
- Force de frappe: 6 Joules
- Niveau sonore: 94,8 dB(A)
- Vibrations: 13,2 m/s²



229€
Prix hors tva

Burins supplémentaires pour RC5150

	Modèle	N° de cde.	Description	Prix hors tva
	SS10	8951011932	Burin pointu 240mm	36 €
	SS20	8951011934	Burin plat 240x20mm	36€
	SS30	8951011936	Burin plat 240x30mm	36 €
	SS40	8951011938	Burin plat 240x40mm	36 €
	SS50	8951011940	Burin à rainurer 240mm	36 €

RC5176



N° de cde. : 8951171043

Équipé de 2 ciseaux hexagonaux avec raccord 11 mm :

- Burin pointu (SS 10)
- Burin plat de 20 mm (SS20)
- Emmanchement burin: 11 mm
- Course du piston / dia.: 94/19 mm
- Frappes: 2100 / min.
- Poids: 2,05 kg
- Tuyau (dia. int.): 8 mm
- Dimensions: 245x162x39 mm
- Cons. d'air (moyenne): 260 l/min
- Raccord in: 1/4 IG "
- Force de frappe: 9 Joules
- Niveau sonore: 97,3 dB(A)
- Vibrations: 4,5 m/s²



279€
Prix hors tva

Marteaux burins

consultez notre gamme complète et l'état des stocks sur www.conifimac.be



RC5185K-M - JEU DE MARTEAUX-BURINEURS POUR LE MÉTAL



N° de cde. : 8951000373

Livré avec :

- 1 Burin universel 135 x 19 mm
- 1 Burin d'enlèvement des rivets 140x20 mm
- 1 Burin de soudure par points 140x29 mm
- 1 Burin de coupe en courbe pour feuilles 140 mm
- Emmanchement burin: 11 mm
- Course du piston / dia.: 70/19 mm
- Frappes: 3000 /min.
- Poids: 1,7 kg
- Tuyau (dia. int.): 8 mm
- Dimensions: 179x163x57 mm
- Cons. d'air (moyenne): 250 l/min
- Raccord in: 1/4 IG "
- Force de frappe: 9 Joules
- Niveau sonore : 102 dB(A)
- Vibrations: 8,2 m/s²

309€
Prix hors tva

RC5195K-C - JEU DE MARTEAUX-BURINEURS POUR LA CONSTRUCTION



N° de cde. : 8951000376

Livré avec 4 burins hexagonaux :

- 1 Burin avec pointe de 135 mm
- 1 Burin plat 140 x 20 mm
- 1 Burin plat 140 x 30 mm
- 1 Burin plat 135 x 40 mm
- Emmanchement burin: 11 mm
- Course du piston / dia.: 95/19 mm
- Frappes: 2100 /min.
- Poids: 2 kg
- Tuyau (dia. int.): 8 mm
- Dimensions: 223x163x57 mm
- Force de frappe: 12 Joules
- Vibrations: 11,9 m/s²

335€
Prix hors tva

RC5310 - JEU DE MARTEAUX-BURINEURS



N° de cde. : 8951171053

Jeu de marteaux burineurs pour les travaux de construction lourds. Livré en coffret avec 4 ciseaux.

- Les burins peuvent être guidés dans la bonne direction grâce à la tige hexagonale.
- Dans le coffret d'outils avec :
 - Marteau burineur pneumatique modèle RC5305
 - Support de sécurité en acier Modèle RC76-3
 - Burin pointu de 210 mm de long Modèle RC515
 - Burin plat 210 x 20 mm Modèle RC525
 - Burin plat 210 x 30 mm Modèle RC535
 - Burin plat 210 x 40 mm Modèle RC545

- Emmanchement burin: 12mm
- Course du piston / dia.: 50/20 mm
- Frappes: 3000 /min.
- Poids: 2,55 kg
- Tuyau (dia. int.): 8 mm
- Dimensions: 294x150x44 mm
- Cons. d'air (moyenne): 260 l/min
- Raccord in: 1/4 IG "
- Force de frappe: 6 Joules
- Niveau sonore : 98,8 dB(A)
- Vibrations: 7,9 m/s²

679€
Prix hors tva

RC5400 - MARTEAU BURINEUR AVEC ATTACHEMENT



N° de cde. : 8951071076

- Emmanchement burin: 14,7 mm
- Course du piston / dia.: 76/29 mm
- Frappes: 1700 /min.
- Poids: 7,5 kg
- Tuyau (dia. int.): 13 mm
- Dimensions: 420x175x57 mm
- Cons. d'air (moyenne): 480 l/min
- Raccord in: 3/8 IG "
- Force de frappe: 22 Joules
- Niveau sonore : 99 dB(A)
- Vibrations: 13,8 m/s²

645€
Prix hors tva



Marteaux à aiguilles

consultez notre gamme complète et l'état des stocks sur www.contimac.be



RC5615 - MARTEAU A AIGUILLES DROIT



Accessoires

N° de cde. : 8951011498

- 12 x 3 mm aiguilles **1250**

Prix hors tva

N° de cde. : 8951076002

Livré avec 12 aiguilles de 3 mm

- Capacité aiguilles: 12 x 3 mm
- Frappes: 4000 /min.
- Poids: 1,3 kg
- Tuyau (dia. int.): 8 mm
- Cons. d'air (moyenne): 120 l/min

- Dimensions: 290x35 mm
- Raccord: 1/4 IG"
- Niveau sonore: 88,1 dB(A)
- Vibrations: 11,4 m/s²

199€
Prix hors tva

RC5610 - MARTEAU A AIGUILLES



Accessoires

N° de cde. : 8940159860

- 19x3 mm aiguilles **1450**

Prix hors tva

N° de cde. : 8951076001

Livré avec 19 aiguilles de 3 mm et burin de décapage

- Capacité aiguilles: 19x3 mm
- Frappes: 4000 /min.
- Poids: 2,55 kg
- Tuyau (dia. int.): 8 mm
- Cons. d'air (moyenne): 190 l/min

- Dimensions: 468x44 mm
- Raccord: 1/4 IG"
- Niveau sonore: 89,5 dB(A)
- Vibrations: 16,8 m/s²

379€
Prix hors tva

RC5625 - MARTEAU A AIGUILLES pour travaux de finition



Accessoires

N° de cde. : 8940159860

- 19x3 mm aiguilles **1450**

Prix hors tva

N° de cde. : 8951011504

- 29x2 mm aiguilles **3750**

Prix hors tva

N° de cde. : 8951076004

- Capacité aiguilles: 29 x 2 mm / 19 x 3 mm
- Frappes: 3000 /min.
- Poids: 2,7 kg
- Tuyau (dia. int.): 8 mm
- Cons. d'air (moyenne): 120 l/min
- Dimensions: 320x175x47 mm

- Raccord: 1/4 IG"
- Niveau sonore: 94dB(A)
- Vibrations: 17,7 m/s²

329€
Prix hors tva

RC5620 - Dérouilleur Pour travaux de dégrossissage



Accessoires

N° de cde. : 8951011501

- 14x4 mm aiguilles **22€**

Prix hors tva

N° de cde. : 8951011500

- 28x3 mm aiguilles **32€**

Prix hors tva

N° de cde. : 8951076003

Livré avec 14 x 4 mm aiguilles & 28 x 3 mm aiguilles

- Capacité aiguilles: 28x3 mm / 14 x 4 mm
- Frappes: 4500 /min.
- Poids: 3,6 kg
- Tuyau (dia. int.): 13 mm
- Dimensions: 345x180x61 mm

- Cons. d'air (moyenne): 200 l/min
- Raccord: 3/8 IG"
- Niveau sonore : 97,6 dB(A)
- Vibrations: 13,7 m/s²

425€
Prix hors tva

Soufflettes



RC8240



N° de cde. : 8955000026

- Poids: 0,12 kg
- Tuyau (dia. int.): 8 mm
- Cons. d'air (moyenne): 290 l/min
- Raccord: 1/4 F"
- Niveau sonore : 78,2 dB(A)
- Bec: 2 mm
- Longueur: 191 mm
- Largeur: 134 mm

23€
Prix hors tva

RC8241



N° de cde. : 8955000010

- Poids: 0,14 kg
- Tuyau (dia. int.): 8 mm
- Cons. d'air (moyenne): 310 l/min
- Raccord: 1/4 F"
- Niveau sonore : 79,5 dB(A)
- Bec: 4 mm
- Longueur: 262 mm
- Largeur: 151 mm

24€
Prix hors tva

RC8240S



N° de cde. : 8955000009

- Poids: 0,12 kg
- Tuyau (dia. int.): 8 mm
- Cons. d'air (moyenne): 220 l/min
- Raccord: 1/4 IG"
- Niveau sonore : 75,1 dB(A)
- Embout de remplissage de pneu: Safety nozzle

29€
Prix hors tva

RC8241S



N° de cde. : 8955000011

- Poids: 0,14 kg
- Tuyau (dia. int.): 8 mm
- Cons. d'air (moyenne): 235 l/min
- Raccord: 1/4 F"
- Niveau sonore : 73,4 dB(A)
- Longueur: 294 mm
- Largeur: 151 mm

29€
Prix hors tva

Diverses

consultez notre gamme complète et l'état des stocks sur www.confimac.be



ENROULEURS DE TUYAU D'AIR

Pour une plus grande facilité d'utilisation, le rouleau peut être incliné sur un support mural jusqu'à 180°. Le verrouillage à cliquet permet de bloquer le tuyau tous les 50 cm environ.



Modèle	SAR21	SAR22
N° de cde	8951000148	8951000149
Longueur	10 m	16 m
Diamètre du tuyau	8 mm	10 mm
Diamètre de la grille	1/4" BSP	3/8" BSP
Matériaux	Polyurethane	
€	249 €	319 €

RC8035 - Pistolet 4 en 1

N° de cde. : 8951070050

Un seul pistolet pour de multiples applications :

- Pistolet pour le revêtement du dessous de caisse. Pour les bouteilles / canettes standard de 1l avec filetage
- Pistolet pour le revêtement de la cavité. Avec un long tube de pulvérisation pour une bouteille de 1 l
- Pistolet de nettoyage. Avec le réservoir de 1l et la buse longue à jet réglable
- Pistolet de désinfection. Pour les systèmes de climatisation et les conduits d'air de la voiture, en utilisant le réservoir et la buse de pulvérisation longue.



- Gobelet: 1 l
- Bec: 5 mm
- Poids: 0,4 kg
- Tuyau (dia. int.): 8 mm

- Pression max.: 2-6 bar
- Cons. d'air (moyenne): 230 l/min
- Raccord: 1/4"

69€
Prix hors tva

RC8116 - PISTOLET A ASPIRATION



N° de cde. : 8951070004

- Tuyau (dia. int.): 8 mm
- Cons. d'air (moyenne): 330 l/min
- Entrée d'air: 1/4"
- Pression max.: 6,7 bar
- Longueur mm: 144 mm
- Largeur: 140 mm
- Hauteur: 34 mm
- Poids: 0,6 kg

85€
Prix hors tva

RC8000 - KIT PISTOLET



N° de cde. : 8951070000

- Tuyau (dia. int.): 8 mm
- Cons. d'air (moyenne): 0,8 l/min
- Entrée d'air: 1/4"
- Vibrations: 2,5 m/s²
- Cartouche volume: 310 ml
- Cartouche - Dimension: 220x50 mm
- Longueur: 305 mm
- Largeur: 167 mm
- Poids: 1,1 kg

65€
Prix hors tva

RC8102-14 - PISTOLET DE PEINTURE



N° de cde. : 8951070002

- Gobelet: 0,6 l
- Bec: 1,4 mm
- Poids: 0,5 kg
- Tuyau (dia. int.): 8 mm
- Pression max.: 2-4 bar
- Dimensions: 180 mm
- Cons. d'air (moyenne): 260 l/min
- Raccord: 1/4"
- Niveau sonore dB(A): <70 dB(A)
- Vibrations: < 2,5 m/s²

139€
Prix hors tva

RC8141 - PISTOLET A GRAISSE



N° de cde. : 8951070090

- Pression max.: 8 bar
- Poids: 1,6 kg
- Tuyau (dia. int.): 8 mm
- Dimensions: 260x328 mm
- Cons. d'air (moyenne): 90 l/min
- Entrée d'air: 1/4"
- Cartouche - Dimension: 215 x 50 mm
- Cartouche volume: 400 ml
- Pression de sortie: 260 bar

155€
Prix hors tva

RFP04G - GONFLEUR CERTIFIE



N° de cde. : 8951012306

- Pression max.: 15 bar
- Poids: 0,65 kg
- Tuyau (dia. int.): 8 mm
- Dimensions: 250x165x70 mm
- Cons. d'air (moyenne): 160 l/min

145€
Prix hors tva

RC8106-46 Mini regulateur

N° de cde. : 8951011716



109€
Prix hors tva

HUILE

N° de cde. : 8955000117

- 1000 ml huile pour la lubrification du moteur des outils pneumatiques.

26€
Prix hors tva

N° de cde. : 8950390000

- 1000 ml huile pour la lubrification des vérins hydrauliques

65€
Prix hors tva

Accessoires de lubrification

N° de cde. : 8951011851

G1K lubrificateur

- Volume: 4ml
- Raccordement: 1/4" - 1/4"



25⁵⁰
Prix hors tva

N° de cde. : 8951012205

RC8150F Pompe à graisse

- Graisseur pour graisses liquides et dans un état froid.
- Convient pour la lubrification des transmissions coudees et des mécanismes de course.



15⁵⁰
Prix hors tva

N° de cde. : 8951000164

- Filtre régulateurs lubrificateur 1/4"
- Fournit de l'air comprimé extrêmement propre, sans huile, sec et à pression constante pour les pistolets de pulvérisation et autres outils pneumatiques sans huile. Séparateur d'eau avec vidange automatique



129€
Prix hors tva

N° de cde. : 8940168482

- Filtre régulateur spécial 1/2" pour les ateliers de carrosserie fournit de l'air comprimé extrêmement propre, exempt d'huile, sec et à pression constante pour les pistolets de pulvérisation et autres outils pneumatiques sans huile.



519€
Prix hors tva

Crics hydrauliques

consultez notre gamme complète et l'état des stocks sur www.contimac.be



Crics hydrauliques



Extra bas

Extra bas

Modèle	RH290A	RH136	RH216	RH151	RH201	RH315
N° de cde.	8951082031	8951000411	8951000388	8951000051	8951000003	8951000063
Capacité	3 Ton	1,5Ton	2,5Ton	1,5ton	2Ton	3Ton
Min Hauteur	145mm	90mm	75mm	80mm	85mm	95mm
Max Hauteur	490mm	358mm	500mm	540mm	375mm	550mm
Poids	41,5kg	14,3kg	32kg	50,5kg	20,5kg	45kg
Prix hors tva	309 €	299 €	319 €	459 €	539 €	499 €

Modèles Longues



Modèle	RH251	RH301	RH501
N° de cde.	8951082024	8951082032	8951082050
Capacité	2Ton	3Ton	5Ton
Min Hauteur	135mm	115mm	150mm
Max Hauteur	800mm	605mm	680mm
Poids	58kg	70kg	95kg
Prix hors tva	679 €	835 €	1199 €

CRIC COUSSIN D'AIR



Modèle	BC2-2S
N° de cde.	8951000177
Capacité	2 Ton
Hauteur min.	115mm
Hauteur max.	430mm
Poids	15kg
Prix hors tva	795 €

Crics hydropneumatiques



Crics hydropneumatiques

Court et compact, très facile à manœuvrer. Protection contre la surcharge et soupape de sécurité contre l'abaissement accidentel. Poignée à l'avant pour faciliter le transport du cric. Le piston comprend un adaptateur de hauteur intégré avec filetage.



Modèle	LHH22	LHH35
N° de cde.	8951084201	8951084350
Capacité	20Ton	32Ton
Cons. d'air	300 l/min	300 l/min
Persluchtdruk	7-10bar	7-10bar
Hauteur min.	210mm	255mm
Hauteur max.	435mm	488mm
Poids	49kg	54,4kg
Prix hors tva	879 €	999 €

Pistons hydropneumatiques

Fourni avec 2 extensions pour un levage plus élevé - conservées sur la poignée. Fonctionnement du levage et de l'abaissement au moyen d'un joystick. Capacité de charge jusqu'à 80t. Désaération automatique à chaque abaissement des supports d'essieux. Facile à transporter grâce à une poignée montée sur le cylindre du cric. Longue poignée de 1,3 m - en une seule pièce - pour positionner correctement le cric sous les véhicules. La poignée peut être positionnée dans 3 positions : 45°, 90° et 180°.



Modèle	ATJ30-2	ATJ50-3
N° de cde.	8951000269	8951000270
Capacité	30/15 Ton	50/25/15 Ton
Hauteur min.	223/289mm	222/283/352mm
Hauteur max.	409mm	472mm
Poids	38kg	73kg
Prix hors tva	2199 €	2499 €

Crics à bouteilles

consultez notre gamme complète et l'état des stocks sur www.confimac.be

Crics à bouteilles

Fonctionne verticalement et horizontalement (point d'alimentation en huile vers le bas). Réglable avec une extension intégrée (sans écrou). Entièrement fermé et robuste avec une construction soudée. Avec soupape de sécurité contre la surcharge.



Modèle	MGN-2	MGN5	MGN12	MGN20	MGN30
N° de cde.	8951000009	8951000011	8951000013	8951000014	8951000015
Capacité	2 ton	5 ton	12 ton	20 ton	30 ton
Hauteur min.	178 mm	198 mm	176 mm	182 mm	280mm
Hauteur max.	347 mm	390 mm	347 mm	308 mm	445mm
Prix hors tva	75 €	109 €	149 €	209 €	289 €

Supports d'essieux

UBZ series

Stable grâce aux pieds avec grande plaque de base. Construction robuste en acier tubulaire avec support. Réglage de la hauteur au moyen d'un cliquet. Levier autobloquant et goupille de verrouillage. Vendu par paire. Certifié TUV et CE.



Modèle	UBZ-2	UBZ-3	UBZ-6
N° de cde.	8951000027	8951000028	8951000029
Capacité	2 ton	3 ton	6 ton
Hauteur min.	280 mm	300 mm	400 mm
Hauteur max.	425 mm	455 mm	620 mm
TiltHauteur	145 mm	155 mm	220 mm
Poids	2,2 kg	3 kg	5 kg
Jeu de 2	Oui	Oui	Oui
Prix hors tva	59 €	69 €	99 €

Grue d'atelier

WK1000



N° de cde. : 8951000166

Grue d'atelier 1 Ton - pliable et compacte avec 2 roues pour déplacer la grue une fois repliée

- Capacité P1: 1000 kg
- Capacité P2: 750 kg
- Capacité P3: 500 kg
- Poids: 98,5 kg

899€
Prix hors tva



Presses

consultez notre gamme complète et l'état des stocks sur www.contimac.be



WP 15

15 Ton



N° de cde. : 8951000064

Presse d'atelier professionnel 15ton avec cadre soudé

- Pompe hydraulique manuelle avec poignée ergonomique
- Pompe à 2 vitesses qui peut être commutée manuellement
- Grand indicateur facile à lire
- Pour la pression sur des plus petits diamètres (comme des bagues et des paliers), nous proposons dans notre gamme d'accessoires un ensemble de poinçons de presse et un mandrin rapide
- Capacité ton:15 Ton
- Max. Largeur A: 700 mm
- Max. Longueur B:5 40 mm
- Hauteur max. C: 882 mm
- Largeur à l'int. du cadre E: 500 mm
- Distance à l'int. du cadre F: 120 mm
- Distance min.de la table: 157mm
- Distance max. de la table.: 457mm
- Course hydraulique R:160 mm
- Huile volume:0,6 l
- Poids:75,5 kg

1099€
Prix hors tva

WP 20S

20 Ton



N° de cde. : 8951000065

Presse d'atelier 20Ton pour les applications qui peuvent être réalisées debout. Spécialement utile pour les grands ensembles

- Cadre robuste, soudé
- Pompe hydraulique automatique 2 vitesses
- Lever robuste en position ergonomique pour une pression puissante
- Pour la pression sur des petits diamètres (comme dans le cas des bagues et des paliers), nous proposons dans notre gamme d'accessoires un ensemble de poinçons de presse et un mandrin rapide
- Capacité ton:20 Ton
- Max. Largeur A:740 mm
- Max. Longueur B:700 mm
- Hauteur max. C:1772 mm
- Largeur à l'int. du cadre E:510 mm
- Distance à l'int. du cadre F:132 mm
- Distance min.de la table:185 mm
- Distance max. de la table.:1175 mm
- Course hydraulique R:186 mm
- Huile volume:0,95 l
- Poids:105 kg

1499€
Prix hors tva

WP 30P

30 Ton
Poinçons de
presse et un
mandrin rapi-
de inclus



N° de cde. : 8951000071


Presse durable, pratique et précise 30Ton

- Cadre extra large robuste, soudé
- Pour la commande par une seule personne
- Le vérin peut être déplacé latéralement pour des applications polyvalentes
- Pompe à 2 vitesses qui peut être commutée manuellement - pour une approche rapide et une pression puissante
- Inclus un ensemble de poinçons de presse et un mandrin rapide (voir DS8)
- Réglage facile de la table de pression avec l'aide des câbles de suspension et le treuil central
- Capacité ton:30 Ton
- Max. Largeur A:795 mm
- Max. Longueur B:700 mm
- Hauteur max. C:1772 mm
- Largeur à l'int. du cadre E:535 mm
- Distance à l'int. du cadre F:140 mm
- Distance min.de la table:151 mm
- Distance max. de la table.:1031 mm
- Course hydraulique R:160 mm
- Huile volume:1,1 l
- Poids:167 kg

2599€
Prix hors tva

WP 50P

50 Ton
Poinçons de
presse et un
mandrin rapi-
de inclus



N° de cde. : 8951000072

Presse durable, pratique et précise 50Ton

- Cadre extra large robuste, soudé
- Pour la commande par une seule personne
- Le vérin peut être déplacé latéralement pour des applications polyvalentes
- Pompe à 2 vitesses qui peut être commutée manuellement - pour une approche rapide et une pression puissante
- Inclus un ensemble de poinçons de presse et un mandrin rapide (voir DS8)
- Réglage facile de la table de pression avec l'aide des câbles de suspension et le treuil central
- Capacité ton:50 Ton
- Max. Largeur A:1030 mm
- Max. Longueur B:800 mm
- Hauteur max. C:1830 mm
- Largeur à l'int. du cadre E:730 mm
- Distance à l'int. du cadre F:207 mm
- Distance min.de la table:68 mm
- Distance max. de la table.:1048 mm
- Course hydraulique R:200 mm
- Huile volume:2,5 l
- Poids:298 kg

3599€
Prix hors tva

Presses

consultez notre gamme complète et l'état des stocks sur www.confimac.be



Fe



WP 75P



75 Ton
Poinçons de
presse et un
mandrin rapi-
de inclus

N° de cde. : 8951000170

Presse durable, précise et de grande capacité - 75Ton

- Cadre extra large robuste, soudé
- Pour la commande par une seule personne
- Le vérin peut être déplacé latéralement pour des applications polyvalentes
- Pompe à 2 vitesses qui peut être commutée manuellement - pour une approche rapide et une pression puissante
- Inclus un ensemble de poinçons de presse et un mandrin rapide (voir DS8)
- Réglage facile de la table de pression avec l'aide des câbles de suspension et le treuil central
- Capacité ton:75 Ton
- Max. Largeur A:1140 mm
- Max. Longueur B:800 mm
- Hauteur max. C: 1840 mm
- Largeur à l'int. du cadre E:800 mm
- Distance à l'int. du cadre F:245 mm
- Distance min.de la table:170 mm
- Distance max. de la table:384 mm
- Course hydraulique R:250 mm
- Huile volume:4,5
- Poids:498 kg

4999€
Prix hors tva

WP 100P



100 Ton
Poinçons de
presse et un
mandrin rapi-
de inclus

N° de cde. : 8951000171

Presse d'atelier 100Ton avec cadre extra large robuste, soudé.

- Pour la commande par une seule personne
- Le vérin peut être déplacé latéralement pour des applications polyvalentes
- Pompe à 2 vitesses qui peut être commutée manuellement - pour une approche rapide et une pression puissante
- Inclus un ensemble de poinçons de presse et un mandrin rapide (voir DS8)
- Réglage facile de la table de pression avec l'aide des câbles de suspension et le treuil central
- Capacité ton:100 Ton
- Max. Largeur A:1200 mm
- Max. Longueur B:990 mm
- Hauteur max. C:1830 mm
- Largeur à l'int. du cadre E:787 mm
- Distance à l'int. du cadre F:300 mm
- Distance min.de la table:114 mm
- Distance max. de la table:814 mm
- Course hydraulique R:300 mm
- Huile volume:5,6 l
- Poids:766 kg

8999€
Prix hors tva

GRILLES DE PROTECTION pour PRESSES



pour modèle	N° de cde.	L(mm)	l(mm)	P(mm)	Prix hors tva
WP15	8940173207	514	520	20	265 €
WP20S	8940173208	513	520	20	279 €
WP30P	8940173209	484	520	20	299 €
WP50P	8940173210	673	625	20	319 €
WP75P	8940173458	750	625	20	299 €
WP100P	8940173459	775	730	20	345 €

DS8 - ENSEMBLE DE POINCONS et mandrin rapide



N° de cde. : 8955000050

Contenue:

- Jeu de 8 mandrins de pression
- Plaque matrice
- Mandrin à changement rapide

189€
Prix hors tva

Jeux de verins hydrauliques

consultez notre gamme complète et l'état des stocks sur www.contimac.be



HRS 04 - HRS 10

Livré complet avec un coffret solide. Montage facile et rapide grâce aux connexions sans remplissage de vis.



N° de cde. : 8951000124
HRS04: Jeux de verins hydrauliques 4 ton

345€
Prix hors tva

N° de cde. : 8951000125
HRS10: Jeux de verins hydrauliques 10 ton

519€
Prix hors tva

HRS 20 - 20 Ton - Jeu de 20 pièces



N° de cde. : 8951000126
Pompe manuelle à 2 étages pour une pression de travail de 700 bars. Comprend un jeu complet d'accessoires (en acier avec embouts à visser).

1599€
Prix hors tva

Jeux de cylindres hydrauliques



HRD 10F



N° de cde. : 8951000138

- Capacité 4 t / 10 t
- Course hydraulique 10 mm.
- Hauteur min. 42 mm.
- Longueur min. 83 mm.
- Largeur 58 mm.
- Applicable sur HRS04/HRS10/HRS20/PHP10

249€
Prix hors tva

HRD 10K



N° de cde. : 8951000139

- Capacité 10 t.
- Course hydraulique 50 mm.
- Min. Longueur 130 mm.
- Filetage sur cylindre 1/4".
- Applicable sur HRS04/HRS10/HRS20/PHP10

179€
Prix hors tva

PHP10 - POMPE HYDROPNEUMATIQUE



N° de cde. : 8951000136

Pression hydraulique maximale 700bar.
Capacité d'huile 0.7L. Longueur du tuyau hydraulique haute pression : 1,5 m. Idéal pour compléter les grands cylindres tels que le HRS10 et le RGS1000.

399€
Prix hors tva

Chariots de couchage et chariots pour pneus



RSF 01



N° de cde. : 8951089021

Chariot de visite / siège 2 en 1
Conception ergonomique spécialement pour les travaux fatigants.

- Hauteur d'assise: 480 mm
- Hauteur min.: 150 mm
- Longueur mm: 1250 mm
- Largeur: 450 mm
- Poids: 14 kg

125€
Prix hors tva

RSF 02



N° de cde. : 8951089020

Chariot de visite robuste. Construction solide en plastique. Zone très basse au niveau des bras pour plus de liberté

- Hauteur min.: 115 mm
- Longueur mm: 1005 mm
- Largeur: 480 mm
- Poids: 4,8 kg

105€
Prix hors tva

RG 600 - CHARIOT ROUE 600Kg



N° de cde. : 8951089045

Positionneur de roue simple et efficace - 600kg

- Largeur roue: 300 mm
- Capacité poids: 600 kg
- Poids: 18 kg

239€
Prix hors tva

RHW 1



N° de cde. : 8951089091

Lève-roue facile à utiliser - 250kg.

- Largeur roue: 29-62 cm
- Capacité poids: 250 kg
- Poids: 14,3 kg

275€
Prix hors tva

Booster condensateur

consultez notre gamme complète et l'état des stocks sur www.confimac.be



RC 250 Booster condensateur 12V

N° de cde. : 8956001300

- Grande puissance de démarrage
 - Peut démarrer n'importe quel véhicule avec une batterie de 12V (1 300A)
 - Recharge automatique lorsque le moteur tourne
 - Une grande durabilité grâce à la technologie sans batterie
 - Sécurité grâce à la protection contre l'inversion de polarité
 - 250 Farad ultracondensateur
 - Buzzer pour empêcher l'inversion de polarité et fusible pour protéger le booster et le véhicule
 - Avec l'adaptateur DC
 - Grandes pinces en cuivre et câbles de 25 mm² / 0,24 in².
 - Léger et confortable avec une grande poignée
 - Sans batterie avec 1 million de cycles de vie
 - Informations faciles à lire sur la charge des condensateurs grâce à la lumière LED
 - Enrouleur de câble plus support de pince pour un meilleur stockage - câble de 110 cm de long pour un meilleur accès
- Capacité F:250 Farad
 - Courant de pointe:8000 A
 - Courant de démarrage:1300 A
 - Poids:8,8 kg
 - Section conducteurs:50 mm²
 - Alarme polarité:1
 - Longueur du câble:1,1 m

Sans batterie



1199€
Prix hors tva

RC 500 Booster condensateur 12V

N° de cde. : 8956001301

- Grande puissance de démarrage
 - Peut démarrer n'importe quel véhicule avec une batterie de 12 V (1600 A)
 - Recharge automatique lorsque le moteur tourne
 - Une grande durabilité grâce à la technologie sans pile
 - Protection contre l'inversion de polarité et les courts-circuits 500 Farad ultracondensateur
 - Buzzer et fusible d'inversion de polarité pour la protection des amplificateurs et des véhicules 30 secondes sur le moteur en marche 6 heures
 - Avec l'adaptateur DC fourni
 - Grandes pinces et câbles en cuivre de 50 mm² / 0,48 in²
 - Grande poignée légère et confortable en main
 - Sans batterie avec 1 million de cycles de vie
 - Informations faciles à lire sur la charge des condensateurs grâce à la lumière LED
 - Enrouleur de câble plus support de pince pour un meilleur stockage - câble de 110 cm de long pour un meilleur accès Pour tous les types de moteurs alimentés en 12V "
- Capacité F:500 Farad
 - Courant de pointe:9000 A
 - Courant de démarrage:1800 A
 - Poids:9,7 kg
 - Section conducteurs:50 mm²
 - Alarme polarité:1
 - Longueur du câble:1,1 m

Sans batterie



1499€
Prix hors tva

RC 600 Booster condensateur 12/24V

N° de cde. : 8951000362

- Protection contre l'inversion de polarité : avertissement sonore pour empêcher l'inversion de polarité (Buzzer)
 - Une puissance de démarrage énorme
 - La meilleure qualité : technologie de condensateur avec 1 million de cycles de charge et 5 ans de garantie
 - Charge ultra-rapide : charge en moins de 30 secondes. sur un moteur en marche
 - Haute qualité : grandes pinces en cuivre avec des câbles de 50 mm²
 - 500 Farad ultracondensateur
 - Grandes pinces et câbles en cuivre de 50 mm² / 0,48 in²
 - Support de pince pour un meilleur stockage - câble de 110 cm de long pour un meilleur accès
 - Avec l'adaptateur DC fourni
- Capacité F:340 Farad
 - Courant de pointe:2000 A
 - Courant de démarrage:8000 A
 - Poids:18,4 kg
 - Section conducteurs:50 mm²
 - Alarme polarité:1
 - Longueur du câble:1,9 m

Sans batterie



2299€
Prix hors tva

Amenagement total SMART 2
consultez notre gamme complète et l'état des stocks sur www.contimac.be



Mobilier d'atelier pour le secteur de l'automobile

Fait sur mesure

La ligne de produits SMART est un véritable SYSTÈME MODULAIRE ET INTÉGRÉ permettant de meubler les environnements les plus divers. De manière esthétiquement attrayante et fonctionnelle.


Le tiroir est l'élément de base autour duquel s'articule l'ensemble du système SMART. Autour d'elle, une large gamme de meubles de rangement et de postes de travail est développée, complétée par des articles spécifiques qui complètent la proposition d'ameublement.

SCANNEZ CE CODE QR et DÉCOUVREZ l'intégralité avec plus de détails sur les caractéristiques techniques



PRÉSENTATION DES MODULES SMART



- | | | | | | | |
|---|---|---|---|---|---|---|
|  |  |  |  |  |  |  |
| 1 N° de cde.: SMA800 AR
Armoire
1199€
Prix hors tva | 3 N° de cde.: SMA85 03V
Module de service
999€
Prix hors tva | 4 N° de cde.: SMA85 02V
Bloc à tiroirs
1599€
Prix hors tva | 5 N° de cde.: SMA85 CE
Module d'angle
799€
Prix hors tva | 6 N° de cde.: SMA85 AB
Armoire de rangement
829€
Prix hors tva | 7 N° de cde.: SMA85 CC
Module de service
1399€
Prix hors tva | 8 N° de cde.: SMA85 AG
Distribution de fluides
1099€
Prix hors tva |
|  |  |  |  |  |  |  |
| 2 N° de cde.: SMA478 AR
Armoire
899€
Prix hors tva | 9 N° de cde.: SMAPE 01
Armoire murale
399€
Prix hors tva | 10 N° de cde.: SMAPA 01
Panneau
79€
Prix hors tva | 11 N° de cde.: SMAPNG
Panneau d'angle
235€
Prix hors tva | 12 N° de cde.: SMASER 01
Unité d'outillage
1169€
Prix hors tva | 13 N° de cde.: SMABAR 02
Barre d'alimentation
599€
Prix hors tva | 14 N° de cde.: SMA85 AP
Distribution de fluides
999€
Prix hors tva |



Amenagement total SMART 2

consultez notre gamme complète et l'état des stocks sur www.confimac.be



Fe



SMASER 02

PROFESSIONAL



N° de cde.: SMASER 02 ●

Unité d'outils murale

- Avec fermeture coulissante aluminium, isolé avec verrouillage.
- Panneau intérieur perforé pour suspendre des outils.
- Dimensions: 2145x200x900 mm (LxH)

1339€
Prix hors tva

SMA 85 AB

PROFESSIONAL



N° de cde.: SMA85 AB ●

Armoire de rangement avec porte pivotante

- Avec 1 tablette
- Dimensions: 717x725x852 mm (LxH)

829€
Prix hors tva

SMA 85 02 V

PROFESSIONAL



N° de cde.: SMA85 02V ●

Bloc à tiroirs

- 5 tiroirs (150 mm)
- Dimensions: 717x725x852 mm (LxH)

N° de cde.: SMA85R 01VG ●

1599€
Prix hors tva

Bloc à tiroirs mobile

- 5 tiroirs (150 mm)
- Dimensions: 564x725x870 mm

1699€
Prix hors tva

SMA 85 CC

PROFESSIONAL



N° de cde.: SMA85 CC ●

Module de service

- Compartiment pour déchets
- Compartiment pour rouleau de papier
- Compartiment de rangement
- Dimensions: 717x725x852 mm (LxH)

1399€
Prix hors tva

SMA 85 AP

PROFESSIONAL



N° de cde.: SMA85 AP ●

Module de distribution des fluides

- Prêt pour 3 enrouleurs
- Avec bac de récupération d'huile
- Dimensions: 717x725x852 mm (LxH)

* Enrouleurs non inclus (voir ECODORA pg. 84-85)

999€
Prix hors tva

SMA 800 AR

PROFESSIONAL



N° de cde.: SMA800 AR ●

Armoire

- Porte avec serrure
- Étagères internes réglables
- Dimensions: 800x725x1950 mm (LxH)

1199€
Prix hors tva

Mobilier d'atelier pour le secteur de l'industrie

- Qualité supérieure "Made in Eu"
- Ouverture totale 100% des tiroirs pour une vue optimale du contenu
- Sécurité 100% contre renversement (ouverture tiroir par tiroir)
- Chaque tiroir est prévu avec un profil de poignée avec possibilité d'inscription
- Tiroir interne prévu pour subdivisions individuelles
- Tiroir peut être équipé de dévidoirs en plastique (idéal pour ranger du petit matériel)
- Charge standard avec ouverture 100% du tiroir: 75 kg (sur demande 200 kg de capacité de charge par tiroir avec ouverture 100%)
- En tant que spécialiste en bloc à tiroirs nous avons un choix de plus de 100 différents modèles. Parmi lesquelles différentes
- Hauteurs, longueurs et profondeurs (plusieurs hauteurs des tiroirs en fonction de vos besoins)
- Nouveau dans notre gamme "blocs à tiroirs avec serrures électroniques"



Fe



RC



Blocs à tiroirs XL 2

consultez notre gamme complète et l'état des stocks sur www.confimac.be



WP RX 100 62P

N° de cde.: 775980

- Bloc à tiroirs avec 6 tiroirs de 150 mm
- Ouvrables à 100%
- Capacité de charge 70kg
- Verrouillage central

999€
Prix hors tva

WP RX 100 71P

N° de cde.: 775982

- Bloc à tiroirs avec 2 tiroirs de 75 mm, 1x100 mm, 3x150 mm en 1x200 mm
- Ouvrables à 100%
- Capacité de charge 70kg
- Verrouillage central

1099€
Prix hors tva

WP RX 100 82P

N° de cde.: 775984

- Bloc à tiroirs avec 2 tiroirs de 75 mm, 3x100 mm, 3x150 mm
- Ouvrables à 100%
- Capacité de charge 70kg
- Verrouillage central

1199€
Prix hors tva


WP RX 100 92P

N° de cde.: 775986

- Bloc à tiroirs avec 9 tiroirs de 100 mm
- Ouvrables à 100%
- Capacité de charge 70kg
- Verrouillage central

1299€
Prix hors tva

DEVIDOIRS POUR BLOCS A TIROIRS SERIE-RX (SET)



48 SORTERBAKJES (75x75 MM)

N° de cde.	Hauteur tiroir	Hauteur bac	Prix hors tva
772210	50 mm	25 mm	89 €
772178	75 mm	50 mm	99 €
772238	100-125 mm	70 mm	129 €



24 SORTERBAKJES (75x150 MM)

N° de cde.	Hauteur tiroir	Hauteur bac	Prix hors tva
772204	50 mm	25 mm	65 €
772176	75 mm	50 mm	69 €
772236	100-125 mm	70 mm	75 €



12 SORTERBAKJES (150x150 MM)

N° de cde.	Hauteur tiroir	Hauteur bac	Prix hors tva
772208	50 mm	25 mm	39 €
772182	75 mm	50 mm	65 €
772242	100-125 mm	70 mm	65 €



N° de cde.: 772396
Pour tiroirs: 50mm

- 3 profils de séparation en métal
- 8 profils cantés

33€
Prix hors tva

N° de cde.: 772336
Pour tiroirs: 75mm

- 3 profils de séparation en métal
- 8 profils cantés

33€
Prix hors tva

N° de cde.: 772582
Pour tiroirs: 100-125mm

- 3 profils de séparation en métal
- 8 profils cantés

37€
Prix hors tva

N° de cde.: 772516
Pour tiroirs: 150mm

- 3 profils de séparation en métal
- 8 profils cantés

49€
Prix hors tva

Etablis serie ML (1500- 2000 mm) 2

consultez notre gamme complète et l'état des stocks sur www.contimac.be



Profondeur du table: 800mm
 Epaisseur du table: 40mm
 Travailler assis ou debout
 Charge étagère: 1000 kg (1500mm) / 700 kg (2000mm)
 En option: pieds réglables en hauteur de 755 à 1130mm



ML 150 - ML 200

N° de cde.: 773510 • **N° de cde.: 773374** •

ML 150 • largeur: 1500mm **545€** Prix hors tva
 ML 200 • largeur: 2000mm **679€** Prix hors tva

ML 150 06 - ML 200 06

N° de cde.: 773492 • **N° de cde.: 773352** •

ML 150 06 • largeur: 1500mm **879€** Prix hors tva
 ML 200 06 • largeur: 2000mm **979€** Prix hors tva

ML 150 01 - ML 200 01

N° de cde.: 773508 • **N° de cde.: 773372** •

ML 150 01 • largeur: 1500mm **1099€** Prix hors tva
 ML 200 01 • largeur: 2000mm **1199€** Prix hors tva

ML 150 13 - ML 200 13

N° de cde.: 773464 • **N° de cde.: 773324** •

ML 150 13 • largeur: 1500mm **1299€** Prix hors tva
 ML 200 13 • largeur: 2000mm **1379€** Prix hors tva

ML 150 18 - ML 200 18

N° de cde.: 773444 • **N° de cde.: 773304** •

ML 150 18 • largeur: 1500mm **1599€** Prix hors tva
 ML 200 18 • largeur: 2000mm **1550€** Prix hors tva

ML 150 05 - ML 200 05

N° de cde.: 773496 • **N° de cde.: 773356** •

ML 150 05 • largeur: 1500mm **1650€** Prix hors tva
 ML 200 05 • largeur: 2000mm **1669€** Prix hors tva

Panneaux murales et armoires murales

consultez notre gamme complète et l'état des stocks sur www.confimac.be



PANNEAU PERFORE PORTE-OUTILS



Fixation mural
Perforations carrées

N° de cde.: **772836***

- Panneau perforé pour fixation au mur
- Largeur 1000mm x profondeur 450 mm (accessoires p. 121)
- * Excl. outils montrés

67€
Prix hors tva

PANNEAU POUR CONTENEURS



Fixation mural

N° de cde.: **772834***

- Panneau mural pour conteneurs
- Pour conteneurs types: MG 314, MG 315 et MG 316
- Largeur 1000 mm x profondeur 450 mm
- * Excl. conteneurs

105€
Prix hors tva

CONTENEUR MG 314



N° de cde.: **770646**

- Dim. LxPxH: 100x85x50mm
- Par pièce

3⁹⁰€
Prix hors tva

CONTENEUR MG 315



N° de cde.: **770648**

- Dim. LxPxH: 103x168x75mm
- Par pièce

4⁵⁰€
Prix hors tva

CONTENEUR MG 316



N° de cde.: **770650**

- Dim. LxPxH: 147x235x125mm
- Par pièce

8²⁰€
Prix hors tva

TOLE GALVANISEE 1500 mm



N° de cde.: **776804**

- Protection pour la table en bois
- Dim. LxPxH: 1500x800x40mm

209€
Prix hors tva

TOLE GALVANISEE 2000 mm




N° de cde.: **776806**

- Protection pour la table en bois
- Dim. LxPxH: 2000x800x40mm

279€
Prix hors tva

SET DE PANNEAUX PERFORES POUR MONTAGE SUR ETABLI

Montage sur établi
Perforations carrées



Pour établis 1000 mm de largeur

N° de cde.: **774254**

- Y compris: - 2 montants de 672 mm hauteur
- 2 panneaux perforés de 1000 mm largeur

185€
Prix hors tva

N° de cde.: **774250**

- Y compris: - 2 montants de 1000 mm hauteur
- 3 panneaux perforés de 1000 mm largeur

269€
Prix hors tva

Pour établis 1500 mm de largeur

N° de cde.: **774246**

- Y compris: - 2 montants de 672 mm hauteur
- 2 panneaux perforés de 1500 mm largeur

279€
Prix hors tva

N° de cde.: **774242**

- Y compris: - 2 montants de 1000 mm hauteur
- 3 panneaux perforés de 1500 mm largeur

349€
Prix hors tva

Pour établis 2000 mm de largeur

N° de cde.: **774238**

- Y compris: - 3 montants de 672 mm hauteur
- 4 panneaux perforés de 1000 mm largeur

329€
Prix hors tva

N° de cde.: **774234**

- Y compris: - 3 montants de 1000 mm hauteur
- 6 panneaux perforés de 1000 mm largeur

479€
Prix hors tva

PANNEAU PORTE-OUTILS A RIDEAU EN ALU ISOLE AVEC SERRURE

Fixation mural
Perforations carrées



N° de cde.: **770862**

Pour établis 1000mm de largeur

- Avec rideau en alu et verrouillage central
- LxPxH: 967x200x835mm

479€
Prix hors tva

N° de cde.: **770860**

Pour établis 1500mm de largeur

- Avec rideau en alu et verrouillage central
- LxPxH: 1400x200x900mm

979€
Prix hors tva

N° de cde.: **770865**

Pour établis 2000mm de largeur

- Avec rideau en alu et verrouillage central
- LxPxH: 1997x200x900mm

1079€
Prix hors tva

Etabli pro modulaire 1500mm avec éclairage LED 2

consultez notre gamme complète et l'état des stocks sur www.contimac.be



Système de panneaux complet prévu de:

- 2 panneaux perforés LxH: 1500mm x 328mm (par panneau)
- 2 montants de 1348 mm

Etagère réglable en angle incl.

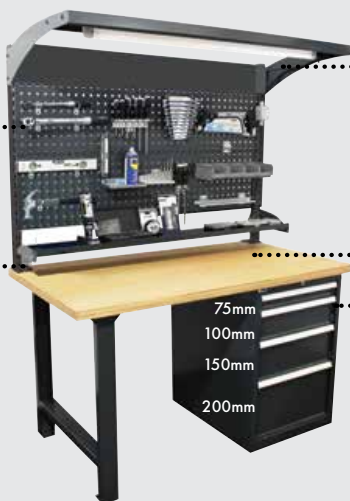
- Dimensions: 1500 mm x 170 mm

Etabli pro modulaire complet
1500mm avec éclairage LED*

N° de cde.: 776800

** Excl. outils,
bacs,...

1999€
Prix hors tva



Panneau top complet avec éclairage LED

Avec interrupteur séparé et prévu d'un rail de guidage pour raccrocher des outils avec ou sans équilibreur à ressort

Tablette en bois incl.

- Dimensions: 1500mmx800mmx40mm
- Hauteur de travail: 870 mm

Bloc à 4 tiroirs incl. (27x36u) :

- Prévû d'un par avec un profil de poignée avec possibilité d'inscription
- Tiroir interne prévû pour subdivisions individuelles
- Tiroir peut être équipé de dévidoirs en plastique (idéale pour ranger du petit matériel)
- Prévû d'un verrouillage central
- Sécurité 100% contre renversement (ouverture tiroir par tiroir)

Accessoires pour panneaux perforés - trous carrés



CROCHETS 90°



N° de cde.: 774312

- Longueur: 35mm
- Dia.: 6mm

410€
Prix hors tva

N° de cde.: 774310

- Longueur: 75mm
- Dia.: 6mm

530€
Prix hors tva

CROCHETS DOUBLES 90°



N° de cde.: 774308

- Longueur: 50mm
- Largeur: 35mm

890€
Prix hors tva

N° de cde.: 774306

- Longueur: 75mm
- Largeur: 35mm

890€
Prix hors tva

CROCHETS A CLIPS



N° de cde.: 774304

- Dia.: 19mm

920€
Prix hors tva

N° de cde.: 774302

- Dia.: 13mm

890€
Prix hors tva

CROCHETS A ANNEAUX



N° de cde.: 774290

- Rectilhoek
- Longueur: 60mm
- Largeur: 20mm

790€
Prix hors tva

N° de cde.: 774296

- Rond
- Dia.: 80mm

790€
Prix hors tva

SUPPORT POUR CLES




N° de cde.: 774314

- Largeur: 145mm
- Profondeur: 50mm
- Hauteur: 220mm

4250€
Prix hors tva

CROCHET PORTE TOURNEVIS



N° de cde.: 774298

- Largeur: 200mm
- Profondeur: 30mm
- Hauteur: 40mm

77€
Prix hors tva

SUPPORT BACS



N° de cde.: 774288

- Largeur: 435mm
- Profondeur: 10mm
- Hauteur: 55mm

990€
Prix hors tva

SUPPORT



N° de cde.: 774286

- Largeur: 200mm
- Profondeur: 100mm
- Hauteur: 220mm

1150€
Prix hors tva

N° de cde.: 774284

- Largeur: 300mm
- Profondeur: 100mm
- Hauteur: 15mm

1150€
Prix hors tva

EQUILIBREURS A RESSORT



N° de cde.: 28808

- Max. longueur du fil d'acier: 1600 mm
- Capacité de poids réglable (1 à 2kg)

82€
Prix hors tva

N° de cde.: 28810

- Max. longueur du fil d'acier: 1600 mm
- Capacité de poids réglable (2 à 3kg)

89€
Prix hors tva

CROCHETS COULISSANTS AVEC MOUSQUETON



N° de cde.: 774282

- Nombres: 5 pièces
- Crochet coulissant inclus

49€
Prix hors tva

Accessoires blocs à tiroirs 6

consultez notre gamme complète et l'état des stocks sur www.confimac.be

DEVIDOIRS POUR BLOCS A TIROIRS (SET)



48 BACS (75x75 MM)

N° de cde.	Hauteur tiroir	Hauteur bac	Prix hors tva
772210	50 mm	25 mm	89 €
772178	75 mm	50 mm	99 €
772238	100-125 mm	70 mm	129 €



24 BACS (75x150 MM)

N° de cde.	Hauteur tiroir	Hauteur bac	Prix hors tva
772204	50 mm	25 mm	65 €
772176	75 mm	50 mm	69 €
772236	100-125 mm	70 mm	75 €



12 BACS (150x150 MM)

N° de cde.	Hauteur tiroir	Hauteur bac	Prix hors tva
772208	50 mm	25 mm	39 €
772182	75 mm	50 mm	65 €
772242	100-125 mm	70 mm	65 €



2x PROFILS DE SEPARATION 612mm
3x PROFILS CRANTES 153mm

N° de cde.	Hauteur tiroir	Prix hors tva
772306	75 mm	30 €
772552	100 mm	35 €
772490	150 mm	40,50 €
772440	200 mm	45 €



2x PROFILS DE SEPARATION 612mm
6x PROFILS CRANTES 153mm

N° de cde.	Hauteur tiroir	Prix hors tva
772316	75 mm	38 €
772562	100 mm	45 €
772500	150 mm	49 €
772446	200 mm	51,50 €



3x PROFILS DE SEPARATION 612mm
6x PROFILS CRANTES 102mm
2x PROFILS CRANTES 153mm

N° de cde.	Hauteur tiroir	Prix hors tva
772314	75 mm	51 €
772560	100 mm	59 €
772498	150 mm	64 €



3x PROFILS DE SEPARATION 612mm
3x PROFILS CRANTES 102mm
1x PROFILS CRANTES 153mm

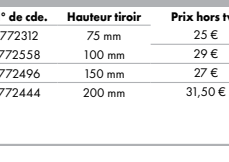
N° de cde.	Hauteur tiroir	Prix hors tva
772304	75 mm	44 €
772550	100 mm	49 €
772488	150 mm	57 €

1x PROFILS DE SEPARATION 612mm
1x PROFILS CRANTES 255mm
1x PROFILS CRANTES 204mm

N° de cde.	Hauteur tiroir	Prix hors tva
772302	75 mm	16,50 €
772548	100 mm	20,50 €
772486	150 mm	27 €
772438	200 mm	30,50 €

2x PROFILS DE SEPARATION 612mm

N° de cde.	Hauteur tiroir	Prix hors tva
772312	75 mm	25 €
772558	100 mm	29 €
772496	150 mm	27 €
772444	200 mm	31,50 €



Chaises industrielles

WP 878



N° de cde.: 771598

- Siège: Ø 350mm
- Hauteur d'assise: 510 à 710 mm

199€
Prix hors tva

WP 886



N° de cde.: 771608

- Siège: 400x400mm
- Dossier inclus
- Hauteur d'assise: 470 à 670 mm

219€
Prix hors tva

WP 886B



N° de cde.: 771812

- Avec base roues
- Siège: 400x400mm
- Dossier inclus
- Hauteur d'assise: 470 à 670 mm

279€
Prix hors tva

WP 883



N° de cde.: 771602

- Siège: 440mm (caoutchouc)
- Dossier inclus (caoutchouc)
- Repose pieds
- Hauteur d'assise: 540 à 800 mm

385€
Prix hors tva

TOLE GALVANISEE 1500 mm



N° de cde.: 776804

- Protection pour la table en bois
- Dim. LxPxH: 1500x800x40mm

209€
Prix hors tva

Etablis 1000mm ²

consultez notre gamme complète et l'état des stocks sur www.contimac.be



WP 105 S



N° de cde.: 770132

- Hauteur: 890 mm

379€
Prix hors tva

WP 105 S/A



N° de cde.: 770134

- Hauteur: 890 mm

525€
Prix hors tva

WP 105 S/B



N° de cde.: 770136

- Hauteur: 890 mm

729€
Prix hors tva

WP 105 S/C



N° de cde.: 770138

- Hauteur: 890 mm

635€
Prix hors tva

WP 142



N° de cde.: 770292

- Mobile
- Hauteur: 910 mm

499€
Prix hors tva

WP 142/A



N° de cde.: 770294

- Mobile
- Hauteur: 910 mm

649€
Prix hors tva

WP 142/B



N° de cde.: 770296

- Mobile
- Hauteur: 910 mm

899€
Prix hors tva

WP 142/C



N° de cde.: 770298

- Mobile
- Hauteur: 910 mm

799€
Prix hors tva

TOLE GALVANISEE 1000 mm



N° de cde.: 770308

- Protection pour la table en bois
- Dim. LxP: 1000 x 700mm

105€
Prix hors tva



Dans le cas d'un travail mécanique où l'on utilise de l'huile et/ou un lubrifiant, une tôle en acier est conseillée comme protection.

Etablis 1500mm ²

consultez notre gamme complète et l'état des stocks sur www.confimac.be



WP 106 S



N° de cde.:
770160

525€
Prix hors tva

WP 106 S/A



N° de cde.:
770162

649€
Prix hors tva

WP 106 S/B



N° de cde.:
770170

879€
Prix hors tva

WP 106 S/C



N° de cde.:
770176

779€
Prix hors tva

WP 106 S/AA



N° de cde.:
770164

779€
Prix hors tva

WP 106 S/AB



N° de cde.:
770166

999€
Prix hors tva

WP 106 S/AC



N° de cde.:
770168

899€
Prix hors tva

WP 106 S/BB



N° de cde.:
770172

1299€
Prix hors tva

WP 106 S/BC



N° de cde.:
770174

1199€
Prix hors tva

WP 106 S/CC



N° de cde.:
770178

999€
Prix hors tva

TOLE GALVANISEE 1500 mm



N° de cde.: **770310**

- Protection pour la table en bois
- Dim. LxPxF: 1500 x 700mm

149€
Prix hors tva



Dans le cas d'un travail mécanique où l'on utilise de l'huile et/ou un lubrifiant, une tôle en acier est conseillée comme protection.

Etablis 2000mm ²

consultez notre gamme complète et l'état des stocks sur www.contimac.be



WP 107 S



N° de cde.: 770204 **599€**
Prix hors tva

WP 107 S/A



N° de cde.: 770206 **729€**
Prix hors tva

WP 107 S/B



N° de cde.: 770218 **999€**
Prix hors tva

WP 107 S/C



N° de cde.: 770224 **899€**
Prix hors tva

WP 107 S/AA



N° de cde.: 770208 **899€**
Prix hors tva

WP 107 S/AB



N° de cde.: 770212 **1099€**
Prix hors tva

WP 107 S/AC



N° de cde.: 770216 **979€**
Prix hors tva

WP 107 S/BB



N° de cde.: 770220 **1399€**
Prix hors tva

WP 107 S/BC



N° de cde.: 770222 **1299€**
Prix hors tva

WP 107 S/CC



N° de cde.: 770226 **1099€**
Prix hors tva

WP 107 S/AAA



N° de cde.: 770210 **999€**
Prix hors tva

WP 107 S/ABA




N° de cde.: 770214 **1299€**
Prix hors tva

TOLE GALVANISEE 2000 mm



N° de cde.: 770312
• Protection pour la table en bois
• Dim. LxPxH: 2000 x 700mm
205€
Prix hors tva



Dans le cas d'un travail mécanique où l'on utilise de l'huile et/ou un lubrifiant, une tôle en acier est conseillée comme protection.

Etaux en ACier 6

consultez notre gamme complète et l'état des stocks sur www.confimac.be



ETAUX EN ACIER 75MM

PROFESSIONAL



N° de cde.: 45210

- Etau en acier de qualité industrielle
- Avec base tournante à 360°
- Enclume et mors trempés
- Capacité: 75 mm
- Poids: 5 kg

99€
Prix hors tva

ETAUX EN ACIER 100MM

PROFESSIONAL



N° de cde.: 45212

- Etau en acier de qualité industrielle
- Avec base tournante à 360°
- Enclume et mors trempés
- Capacité: 100 mm
- Poids: 8 kg

119€
Prix hors tva

ETAUX EN ACIER 125MM

PROFESSIONAL



N° de cde.: 45214

- Etau en acier de qualité industrielle
- Avec base tournante à 360°
- Enclume et mors trempés
- Capacité: 125 mm
- Poids: 12 kg

159€
Prix hors tva

ETAUX EN ACIER 150MM

PROFESSIONAL



N° de cde.: 45216

- Etau en acier de qualité industrielle
- Avec base tournante à 360°
- Enclume et mors trempés
- Capacité: 150 mm
- Poids: 16 kg

175€
Prix hors tva

ETAUX EN ACIER 200MM

PROFESSIONAL



N° de cde.: 45218

- Etau en acier de qualité industrielle
- Avec base tournante à 360°
- Enclume et mors trempés
- Capacité: 200 mm
- Poids: 22 kg

245€
Prix hors tva

ETAUX EN ACIER 250MM

PROFESSIONAL




N° de cde.: 45220

- Etau en acier de qualité industrielle
- Avec base tournante à 360°
- Enclume et mors trempés
- Capacité: 250 mm
- Poids: 24 kg

365€
Prix hors tva

ETAUX EN ACIER MULTIFONCTIONNEL

PROFESSIONAL



N° de cde.: 45222


- Etau d'établi en acier de qualité industrielle avec base tournante à 360°, enclume et mors trempés
- L'étau est inclinable en 4 positions entre 0° et 90° et est équipé de mors trempés pour tuyaux
- Capacité: 125 mm
- Poids: 12 kg

299€
Prix hors tva

SET DE MORS

PROFESSIONAL

Set de mors en aluminium avec strip magnétique pour attacher sur les becs



N° de cde.: 45230

- Doux
- Largeur: 150 mm

29€
Prix hors tva

N° de cde.: 45232

- Prismatique
- Largeur: 150 mm

29€
Prix hors tva

Armoires industrielles 2

consultez notre gamme complète et l'état des stocks sur www.contimac.be



WP 208

1000mm
2000mm
400mm
65 KG

N° de cde. 770340

- Armoire industrielle à 4 étagères
- Capacité de charge 65 kg
- Serrure 2-points
- Peinture epoxy
- Complètement montée

699€
Prix hors tva

WP 6000 A

1023mm
2000mm
555mm
100 KG

N° de cde. 770870

- Armoire industrielle à 4 étagères
- Capacité de charge 100 kg
- Serrure 2-points
- Peinture epoxy
- Complètement montée

999€
Prix hors tva

WP 6000 C

1023mm
2000mm
555mm
60 KG

N° de cde. 770874

- Armoire industrielle à 3 étagères
- Incl. 3 tiroirs H: 100mm
- Capacité de charge 100 kg
- Serrure 2-points
- Peinture epoxy
- Complètement montée

1499€
Prix hors tva

WP 6000 D

1023mm
2000mm
555mm
60 KG

N° de cde. 770876

- Armoire industrielle à 3 étagères
- Incl. 1 tiroir H: 100mm
- Serrure 2-points
- Peinture epoxy
- Complètement montée
- Livré sans accessoires (accessoires p.121)

1399€
Prix hors tva



Fe



Bacs de rangement 6

consultez notre gamme complète et l'état des stocks sur www.confimac.be



PANNEAU PERFORE PORTE-OUTILS



Fixation mural
Perforations carrées

N° de cde.: 772836*

- Panneau perforé pour fixation au mur
- Largeur 1000mm x profondeur 450 mm (accessoires p. 121)
- * Excl. outils montrés

67€
Prix hors tva

PANNEAU POUR CONTENEURS



Fixation mural

N° de cde.: 772834*

- Panneau mural pour conteneurs
- Pour conteneurs types: MG 314, MG 315 et MG 316
- Largeur 1000 mm x profondeur 450 mm
- * Excl. conteneurs

105€
Prix hors tva

CONTENEUR MG 314



N° de cde.: 770646

- Dim. LxPxH: 100x85x50mm
- Par pièce

3⁹⁰€
Prix hors tva

CONTENEUR MG 315



N° de cde.: 770648

- Dim. LxPxH: 103x168x75mm
- Par pièce

4⁵⁰€
Prix hors tva

CONTENEUR MG 316



N° de cde.: 770650

- Dim. LxPxH: 147x235x125mm
- Par pièce

8²⁰€
Prix hors tva

BACS DE RANGEMENT BASCULANTS

MG 383



N° de cde.: 770698

- 6 Bacs de rangement inclinables
- Dimensionsen LxPxH: 601x75x110 mm

39€
Prix hors tva

MG382



N° de cde.: 770696

- 5 Bacs de rangement inclinables
- Dimensionsen LxPxH: 601x110x160mm

55€
Prix hors tva

MG 384



N° de cde.: 770700

- 9 Bacs de rangement inclinables
- Dimensionsen LxPxH: 601x51x75 mm

35€
Prix hors tva

MG 381



N° de cde.: 770694

- 4 Bacs de rangement inclinables
- Dimensionsen LxPxH: 601x137x208mm

89€
Prix hors tva

MG 380



N° de cde.: 770692

- 3 Bacs de rangement inclinables
- Dimensionsen LxPxH: 601x163x243mm

121€
Prix hors tva

WP 402



N° de cde.: 770714

- Dim. LxPxH: 800x400x800mm
- Diamètre des roues: 80mm
- Capacité de charge: 50kg par plateau

225€
Prix hors tva

WP 402/F



N° de cde.: 770722

- Dim. LxPxH: 800x400x800mm
- Diamètre des roues: 80mm
- Capacité de charge: 50kg par plateau

279€
Prix hors tva

WP 405



N° de cde.: 770730

- Dim. LxPxH: 920x600x840mm
- Diamètre des roues: 125mm
- Capacité de charge: 100kg par plateau

349€
Prix hors tva

Configurer votre servante d'atelier

consultez notre gamme complète et l'état des stocks sur www.contimac.be



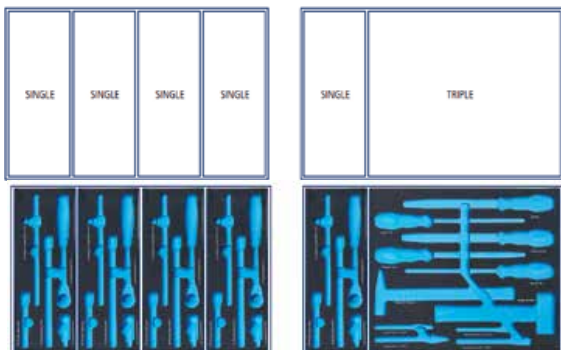
SYSTEME MODULAIRE DES TIROIRS POUR LES MODULES D'OUTILS

Les modules d'outil 'POLAR' sont constitués de 2 types différents :

- Le module 'TRIPLE' prend la même place que 3 modules 'SINGLE'.
- Dans l'image ci-dessous vous pouvez voir quelles combinaisons sont possibles.

Dimensions des modules: module 'SINGLE' (370x140 mm)
module 'TRIPLE' (370x415 mm)

Rangement des tiroirs pour les servantes d'atelier et coffres 'easy' (3 et 4 tiroirs)



AVANTAGES DES MODULES D'OUTILS 'POLAR' :

- Visualisation rapide des outils manquants grâce au système bicolor
- Préhension facile grâce aux passes doigts
- Absence de bruit lors du roulage
- Résistance aux solvants de l'atelier

Etape 1: Choisissez votre servante d'atelier ou coffre 'easy'

SERVANTE D'ATELIER 'EASY' - 7 TIROIRS



N° de cde. : 1000-0007

- 7 tiroirs
- Poids: 64 kg
- Dimensions: 690x460x995 mm
- 5 tiroirs: H65 x B580 x D375 mm
- 2 tiroirs: H145 x B580 x D375 mm
- Conception robuste: 700 kg charge statique
- Capacité de charge des tiroirs: 40 kg

849€
Prix hors tva

COFFRE 'EASY' - 3 TIROIRS



N° de cde. : 1005-0003

- 3 tiroirs

459€
Prix hors tva

COFFRE 'EASY' - 4 TIROIRS



N° de cde. : 1005-0004

- 4 tiroirs

489€
Prix hors tva



Configurer votre servante d'atelier

consultez notre gamme complète et l'état des stocks sur www.confimac.be

SERVANTE D'ATELIER 'X-LARGE' - 7 TIROIRS



N° de cde. : 1000-1007

- 7 tiroirs X-LARGE
- Poids: 84,5 kg
- Dimensions: 865x500x995 mm
- 5 tiroirs: H70 x B750 x D435 mm
- 2 tiroirs: H145 x B750 x D435 mm
- Conception robuste: 750 kg charge statique
- Capacité de charge des tiroirs: 40 kg

1299€
Prix hors tva

COFFRE 'X-LARGE' - 4 TIROIRS



N° de cde. : 1005-1004

- 4 tiroirs X-LARGE

749€
Prix hors tva

SUPPORT FLACONS



N° de cde. : 1011-0001

28€
Prix hors tva

SUPPORT ROULEAU PAPIER



N° de cde. : 1011-0003

28€
Prix hors tva

Fe



Etape 2: Choisissez vos modules d'outils

consultez notre gamme complète et l'état des stocks sur www.confimac.be

SINGLE TRAY (370 x 140mm)



N° de cde. : 1843-0109

- Mod. 1843 Embouts 1/4" - 109 pièces

109€
Prix hors tva



N° de cde. : 1807-0012

- Mod. 1807 Clebs mixtes à cliquet réversible de 8 à 19mm - 12 pièces

229€
Prix hors tva



confimac.org/AFbL

TRIPLE TRAY (370 x 415mm)



N° de cde. : 1829-0012

- Mod. 1829 tournevis pour vis à fente, Torx® et 6 pans, 12 pièces

129€
Prix hors tva



confimac.org/uCJR

Sets d'outillage 6

consultez notre gamme complète et l'état des stocks sur www.contimac.be



Sets d'outillage à partir de €49

contimac.org/SaiM



Coffres d'outils 6



COFFRE D'OUTILS 104-PIECES

INDUSTRIAL

104
pièces



N° de cde. : 1093-0104

585€
Prix hors tva

COFFRE D'OUTILS AVEC 3 TIROIRS 119-PIECES

INDUSTRIAL

119
pièces



N° de cde. : 1092-0119

935€
Prix hors tva

Trolleys d'outils 2



VALISE A OUTILS ELECTRICIEN

INDUSTRIAL

83
pièces



N° de cde. : 1095-1083

- Jeu de pinces isolées - 7 pièces
- Set de tournevis isolés - 9 pièces
- Jeu de douilles/embouts + adaptateur sur tournevis de précision - 31 pièces
- Jeu de douilles et embouts 1/4" - 23 pièces
- Cutter - 9mm
- Mètre ruban 3m/10mm
- Clé à molette 8"
- Marteau de mécanicien 300 gr
- Set de clés mâles - 9 pièces

849€
Prix hors tva

VALISE A OUTILS MECANICIEN

INDUSTRIAL

136
pièces



N° de cde. : 1095-1136

- Jeu de clés mixtes de 8 jusqu'à 19mm - 12 pièces
- Jeu de tournevis - 7 pièces
- Testeur de tension
- Jeu de clés mâles longues à tête sphérique en etui - 9 pièces
- Pied à coulisse
- Ramasseur télescopique magnétique 2kg
- Pince universelle 180 mm
- Pince coupante diagonale 160 mm
- Pince à bec long 200 mm
- Pince multiprise 250 mm
- Ciseaux d'électricien
- Mètre ruban 3m/10mm
- Jeu de douilles et embouts 1/4" - 23 pièces
- Jeu d'outils de frappe - 5 pièces
- Jeu de douilles et embouts 3/8" - 12 pièces
- Scie à métaux 6"
- Cutter - 9mm
- Marteau de mécanicien 300 gr
- Set embouts 1/4" et accessoires - 56 pièces

999€
Prix hors tva

Servantes remplies 2

consultez notre gamme complète et l'état des stocks sur www.contimac.be

SERVANTE EASY - 7 TIROIRS - REMPLIE

INDUSTRIAL



163
pièces

N° de cde. : 1091-0163

Servante remplie

- Servante d'atelier industrielle
- Roulettes avec un grand diamètre 127mm (largeur 50mm)
- Verrouillage central
- 2 roulettes fixes et 2 pivotantes avec frein

1799€
Prix hors tva

Servantes remplies 2

consultez notre gamme complète et l'état des stocks sur www.contimac.be



SERVANTE EASY - 7 TIROIRS - REMPLIE

INDUSTRIAL



350
pièces

N° de cde. : 1091-0350

Servante remplie

- Servante d'atelier industrielle
- Roulettes avec un grand diamètre 127mm (largeur 50mm)
- Verrouillage central
- 2 roulettes fixes et 2 pivotantes avec frein

2399€
Prix hors Iva

Servantes remplies 2

consultez notre gamme complète et l'état des stocks sur www.confimac.be

SERVANTE EASY AVEC COFFRE D'OUTILS - 8 TIROIRS - REMPLIE

INDUSTRIAL



425
pièces

N° de cde. : 1091-8425

Servante remplie

- Servante d'atelier industrielle
- Roulettes avec un grand diamètre 127mm (largeur 50mm)
- Verrouillage central
- 2 roulettes fixes et 2 pivotantes avec frein

2799€
Prix hors tva

Servantes remplies 2

consultez notre gamme complète et l'état des stocks sur www.contimac.be



SERVANTE EASY AVEC COFFRE D'OUTILS - 10 TIROIRS - REMPLIE

INDUSTRIAL



N° de cde. : 1091-0425

Servante remplie

- Servante d'atelier industrielle
- Roulettes avec un grand diamètre 127mm (largeur 50mm)
- Verrouillage central
- 2 roulettes fixes et 2 pivotantes avec frein

2999€
Prix hors tva

Servantes remplies 2

consultez notre gamme complète et l'état des stocks sur www.confimac.be



SERVANTE XL - 8 TIROIRS - REMPLIE

INDUSTRIAL



447
pièces

N° de cde. : 1091-1447

Servante remplie

- Servante d'atelier industrielle
- Roulettes avec un grand diamètre 127mm (largeur 50mm)
- Verrouillage central
- 2 roulettes fixes et 2 pivotantes avec frein

3299€
Prix hors tva

Servantes remplies 2

consultez notre gamme complète et l'état des stocks sur www.contimac.be



SERVANTE XL - 8 TIROIRS - REMPLIE

INDUSTRIAL



473
pièces

N° de cde. : 1091-1473

Servante remplie

- Servante d'atelier industrielle
- Roulettes avec un grand diamètre 127mm (largeur 50mm)
- Verrouillage central
- 2 roulettes fixes et 2 pivotantes avec frein

3699€
Prix hors tva



Servante **mega** remplies ²
consultez notre gamme complète et l'état des stocks sur www.confimac.be

SERVANTE XL - 8 TIROIRS + COFFRE XL - 4 TIROIRS - REMPLIE

INDUSTRIAL



N° de cde. : 1091-1151

Servante remplie

- Servante d'atelier industrielle
- Roulettes avec un grand diamètre 127mm (largeur 50mm)
- Verrouillage central
- 2 roulettes fixes et 2 pivotantes avec frein

5999€
Prix hors tva


Servante mega remplies 2

consultez notre gamme complète et l'état des stocks sur www.contimac.be



SERVANTE XXL - 11 TIROIRS - REMPLIE

INDUSTRIAL



1151
pièces

NEW

N° de cde. : 1094-1151

Servante remplie

- Servante d'atelier industrielle
- Chariot de 1,5m de long - table de travail
- Roulettes avec un grand diamètre 127mm (largeur 50mm)
- Verrouillage central
- 2 roulettes fixes et 2 pivotantes avec frein

6499€
Prix hors tva



Pompes à membrane 2

consultez notre gamme complète et l'état des stocks sur www.confimac.be



Eau
Huile
Diesel

649€
Prix hors tva



Eau
Huile
Diesel

845€
Prix hors tva



Eau
Huile
Diesel

645€
Prix hors tva



Antigel
Essuie glaces

809€
Prix hors tva

N° de cde. (Ancien n° de cde)	56700015 (0E33/2011NHV2)	56700016 (0E33/2611NHV2) ●	56700010 (0E2B3/1617NH52) ●	56700011 (0E2B3/16117T52) ●
Liquides	eau, huile, diesel	eau, huile, diesel	eau, huile, diesel	antigel, essuie glaces
Débit	70 l/min.	170 l/min.	60 l/min.	60 l/min.
Ø solide max	1,5mm	3mm	1,5mm	1,5mm
Raccord entrée d'air	3/8" (filet intérieur)	3/8" (filet intérieur)	3/8" (filet intérieur)	3/8" (filet intérieur)
Raccordement côté aspiration	3/4" (filet intérieur)	1 1/4" (filet intérieur)	3/4" (filet intérieur)	3/4" (filet intérieur)
Raccordement côté pression	3/4" (filet intérieur)	1" (filet intérieur)	1/2" (filet intérieur)	1/2" (filet intérieur)
Pression d'air conseillée	2-6 bar	2-6 bar	2-6 bar	2-6 bar
Cons. d'air moyenne	500 l/min.	1200 l/min.	400 l/min.	400 l/min.
Charge de travail max.	8 bar	8 bar	8 bar	8 bar
Température fluide	-10 +90°C	-10 +90°C	-10 +65°C	-10 +65°C
Niveau sonore	75 dB	75 dB	75 dB	75 dB

Distributeurs lubrifiants fûts 2

- Sets y compris:
- Pistolet à graisse flexible 400mm (ref. 567000081 (0E66888))
 - Flexible 4m jusqu'à 600 bar (ref. 567000121 (935...))



N° de cde. (Ancien n° de cde)	567000061 (0E64033-S)	567000062 (0E64035-S)	567000063 (0E64038-S)	567000064 (0E64041-S)	567000065 (0E64070-S)
Ratio de la pompe	50:1	50:1	50:1	50:1	50:1
Débit	1500 g/min.	1500 g/min.	1500 g/min.	1500 g/min.	1500 g/min.
Fûts	12-30 kg	12-30 kg	50-60 kg	50-60 kg	180-220 kg
Ø fût	260-300 mm	300-350 mm	340-385 mm	370-420 mm	550-600 mm
Longueur tuyau	4m	4m	4m	4m	4m
Cons. d'air moyenne	330 l/min.	330 l/min.	330 l/min.	330 l/min.	330 l/min.
Prijs excl. btw	639€	649€	669€	679€	975€

Pompes à graisse manuelles 2

Couvercles & membranes pour fûts



N° de cde. (Ancien n° de cde).	567000054 ● (0E60280)	567000055 (0E60311)
Débit (10 cycli)	60 gr	60 gr
Charge de travail max.	350/400 bar	350/400 bar
Fûts	12-20 kg	16-30 kg
Max. Ø Fûts (externe)	240-280 mm	270-330 mm
Longueur tuyau de vidange	2,5 m	2,5 m
Couvercle	280 mm	337 mm
Membrane	265 mm	310 mm
Prix hors tva	225€	265€

COUVERCLES POUR FÛTS			
N° de cde. (Ancien n° de cde)	567000066 (0E65310)	567000067 (0E65420)	567000068 (0E65600)
Ø fût	260-300 mm	370-420 mm	550-600 mm
Ø plongeur	30 mm	30 mm	30 mm
Prix hors tva	45€	49€	89€

MEMBRANES POUR FÛTS				
N° de cde. (Ancien n° de cde)	567000069 (0E66310)	567000070 (0E66370)	567000071 (0E66400)	567000072 (0E66590)
Ø fût	225-300	335-360 mm	360-400 mm	540-580 mm
Ø plongeur	30 mm	30 mm	30 mm	30 mm
Prix hors tva	47€	55€	55€	99€

● = sur commande

Pompes à graisse - pneumatiques 2

consultez notre gamme complète et l'état des stocks sur www.contimac.be



	N° de cde.: 567000058 (OE62095) 395€ Prix hors tva		N° de cde.: 567000057 (OE62074) 369€ Prix hors tva		N° de cde.: 567000060 (OE63095) 535€ Prix hors tva		N° de cde.: 567000059 (OE63074) 499€ Prix hors tva
N° de cde. (Ancien n° de cde)	567000056 (OE62041)	567000057 (OE62074)	567000058 (OE62095)	567000059 (OE63074)	567000060 (OE63095)		
Liquides	graisse	graisse	graisse	graisse	graisse		
Ratio de la pompe	50:1	50:1	50:1	65:1	65:1		
Débit	1500 g/min.	1500 g/min.	1500 g/min.	1900 g/min.	1900 g/min.		
Longueur d'aspiration	410 mm	740 mm	940 mm	740 mm	940 mm		
Fûts	16-20 kg	50-60 kg	180-220 kg	50-60 kg	180-220 kg		
Raccord entrée d'air	1/4" (filet intérieur)	1/4" (filet intérieur)	1/4" (filet intérieur)	1/4" (filet intérieur)	1/4" (filet intérieur)		
Raccordement côté pression	3/8" (filet intérieur)	3/8" (filet intérieur)	3/8" (filet intérieur)	3/8" (filet intérieur)	3/8" (filet intérieur)		
Pression d'air conseillée	6-8 bar	6-8 bar	6-8 bar	6-8 bar	6-8 bar		
Cons. d'air moyenne	330 l/min.	330 l/min.	330 l/min.	440 l/min.	440 l/min.		
Charge de travail max.	8 bar	8 bar	8 bar	8 bar	8 bar		

Pompes à huile - pneumatiques 2

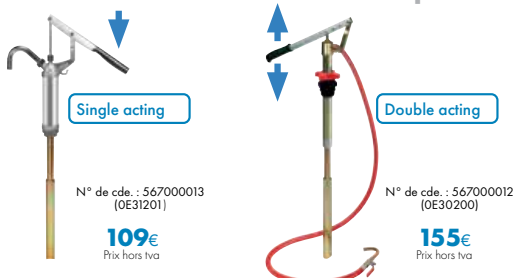


N° de cde. (Ancien n° de cde)	567000018 (OE35161)	567000129 (OE35161) KIT60	567000128 (OE35161) KIT208	567000130 (OE35161) KIT1BC	567000025 (OE36061)	567000132 (OE36061) KIT60	567000131 (OE36061) KIT208	567000133 (OE36061) KIT1BC
Liquides	eau, huile, diesel	eau, huile, diesel	eau, huile, diesel	eau, huile, diesel	eau, huile, diesel	eau, huile, diesel	eau, huile, diesel	eau, huile, diesel
Ratio de la pompe	3:1	3:1	3:1	3:1	5:1	5:1	5:1	5:1
Débit	14 l/min.	14 l/min.	14 l/min.	14 l/min.	18 l/min.	18 l/min.	18 l/min.	18 l/min.
Longueur tube aspiration	-	460 mm	660 mm	960 mm	-	460 mm	660 mm	960 mm
Viscosité max. de l'huile	130 SAE	130 SAE	130 SAE	130 SAE	240 SAE	240 SAE	240 SAE	240 SAE
Cons. d'air moyenne	330 l/min.	330 l/min.	330 l/min.	330 l/min.	350 l/min.	350 l/min.	350 l/min.	350 l/min.
Raccordement côté aspiration	1/4" (filet intérieur)	1/4" (filet intérieur)	1/4" (filet intérieur)	1/4" (filet intérieur)	1/4" (filet intérieur)	1/4" (filet intérieur)	1/4" (filet intérieur)	1/4" (filet intérieur)
Raccordement côté pression	1/2" (filet intérieur)	1/2" (filet intérieur)	1/2" (filet intérieur)	1/2" (filet intérieur)	1/2" (filet intérieur)	1/2" (filet intérieur)	1/2" (filet intérieur)	1/2" (filet intérieur)
Pression d'air conseillée	6-8 bar	6-8 bar	6-8 bar	6-8 bar	6-8 bar	6-8 bar	6-8 bar	6-8 bar
Bung adaptor	oui	oui	oui	oui	oui	oui	oui	oui
Niveau sonore	81 dB	81 dB	81 dB	81 dB	81 dB	81 dB	81 dB	81 dB
Prix hors tva	385€	435€	439€	455€	459€	499€	515€	529€

	567000001 (OE10/21) 49€ Prix hors tva		567000002 (OE10/22) 55€ Prix hors tva		567000003 (OE10/23) 69€ Prix hors tva
Raccord 567000134 (OE38086) 7€ Prix hors tva					

N° de cde. (Ancien n° de cde)	RALLONGES			RACCORD
	567000001 (OE10/21)	567000002 (OE10/22)	567000003 (OE10/23)	567000134 (OE38086)
Raccordement côté aspiration	1"	1"	1"	1"
Raccordement côté pression	1"	1"	1"	1"
Longueur tube aspiration	460mm	660mm	960mm	-
Ø tube	34mm	34mm	34mm	32mm

Pompes à huile (manuelles) 2




N° de cde. (Ancien n° de cde)	567000013 (OE31201)	567000012 (OE30200)
Viscosité max. de l'huile	130 SAE	240 SAE
Longueur tube aspiration	700-1040mm	700-1040mm
Fûts	50-220 kg	50-220 kg
Débit par action	240 gr	220 gr
Bung adaptor	-	oui
Tuyau	-	2m

● = sur commande



Kits d'huile mobile 2

consultez notre gamme complète et l'état des stocks sur www.confimac.be



N° de cde. (Ancien n° de cde)	56700024 (0E35250-S)	56700029 (0E37200-S)	56700023 (0E35210-S)	56700022 (0E35199-S)
Ratio de la pompe	3:1	5:1	3:1	3:1
Débit	14 l/min.	18 l/min.	14 l/min.	14 l/min.
Fûts	30-60 kg	180-220 kg	180-220 kg	180-220 kg
Pistolet digital en alu	oui	oui	oui	oui
Longueur tuyau	4m	4m	4m	4m
Enrouleur	-	-	-	10m (1/2") ingang F 1/2" - uitgang M 1/2"
Prix hors tva	845€	1085€	1445€	1545€



Unités de collecte d'huile 2



N° de cde. (Ancien n° de cde)	56700040 (0E42085)	56700043 (0E44084)	56700044 (0E44085)	56700041 (0E42090)	56700045 (0E44090)	56700046 (0E44091) ●
Réservoir	80 l	80 l	80 l	90 l	90 l	90 l
Capacité de drainage	62 l	62 l	62 l	75 l	75 l	75 l
Bac de récupération	13 l	13 l	13 l	16 l	16 l	16 l
Prechambre	-	-	8 l	-	-	8 l
Décharge de pression d'air	6,5-7 bar	6,5-7 bar	6,5-7 bar	-	6,5-7 bar	6,5-7 bar
Longueur tuyau de vidange	2m	2m (pneumatique)	2m (pneumatique)	2m	2 m (pneumatique)	2m (pneumatique)
Longueur tuyau d'aspiration	-	2m (raccord sonde)	2m (raccord sonde)	-	2 m (raccord sonde)	2m (raccord sonde)
Prix hors tva	485€	735€	999€	595€	859€	1099€

N° de cde. (Ancien n° de cde)	56700042 (0E43024)
Réservoir	24 l
Capacité de drainage	20 l
Bac de récupération	-
Décharge de pression d'air	6,5-7 bar
Longueur tuyau de vidange	-
Longueur tuyau d'aspiration	2m
Prix hors tva	369€



SONDES D'ASPIRATION				
N° de cde. (Ancien n° de cde)	Ø	Longueur	SONDE	Prix hors tva
567000048 (0E45505)	5mm	700mm	métal	12,50 €
567000050 (0E45516)	6mm	700mm	métal	11,50 €
567000047 (0E45504)	5mm	700mm	flexible	15 €
567000049 (0E45506)	6mm	700mm	flexible	15 €
567000051 (0E45517)	7mm	1000mm	flexible	15 €
567000052 (0E45518)	8mm	700mm	flexible	15 €

● = sur commande

Distributeurs d'huile 2

scannez le code QR pour obtenir les prix les plus récents



N° de cde.	56700014 (OE32024)	56700017 (OE33024)
Viscosité max de l'huile	240 SAE	130 SAE
Pression d'air conseillée	-	6-8 bar
Débit par action	220 gr	-
Réservoir	24 l	24 l
Longueur tuyau de vidange	2 m	2 m
Longueur tuyau pistolet	0,27 m	0,27 m
Prix hors tva	265€	315€

Vaporisateurs 2

scannez le code QR pour obtenir les prix les plus récents



N° de cde.	56700005 (OE22024)	56700006 (OE23030)
Liquides	détergents non toxiques, huiles	es liquides de nettoyage, les désinfectants, les produits chimiques, etc.
Pression d'air conseillée	8 bar	8 bar
Longueur tuyau	5 m	10 m
Réservoir	24 l	24 l
Longueur tuyau pistolet	0,65 m	0,6 m
Prix hors tva	315€	869€

Trolleys 2



N° de cde. (Ancien n° de cde)	56700089 (OE80035)	56700090 (OE80050)	56700091 (OE80210)
Fûts	20-60 kg	20-60 kg	180-220 kg
Ø Fûts	max. 390 mm	max. 395 mm	max. 615 mm
Poids	5 kg	9,2 kg	26,2 kg
Prix hors tva	95€	175€	355€

Tuyaux



N° de cde. (Ancien n° de cde)	567000121 (935/4)	567000122 (963/4)
Liquide	graisse	olie
Pression max.	600 bar	150 bar
Longueur	4m	4m
Prix hors tva	65€	65€

Pistolets à graisse 4



N° de cde. (Ancien n° de cde)	567000079 (OE66860)	567000081 (OE66888)	567000082 (OE66889)	567000080 (OE66882)
Raccord entrée d'air	1/4" (filet intérieur)	1/4" (filet intérieur)	1/4" (filet intérieur)	1/4" (filet intérieur)
Raccord	droite	droite - single swivel	Z-swivel	Z-swivel
Tête de graissage	oui	oui	oui	oui
Longueur tuyau	400mm (flexible)	400mm (flexible)	400mm (flexible)	150mm (fixe)
Prix hors tva	55€	69€	85€	69€

N° de cde. : 567000074
(OE66663)
Z-swivel

32€
Prix hors tva

N° de cde. : 567000075
(OE66740)
Raccord 4 griffes

11€
Prix hors tva

N° de cde. : 567000073
(OE66601)
Raccord pivot droite simple 1/4"

15€
Prix hors tva

N° de cde. : 567000077
(OE66742)
Raccord coudé graisse

14€
Prix hors tva

N° de cde. : 567000078
(OE66743)
Raccord graisse push-on

14€
Prix hors tva

N° de cde. : 567000076
(OE66741)
Raccord à graisse 90°

15€
Prix hors tva

Pistolets à huile 4



N° de cde. (Ancien n° de cde)	567000037 (OE38025)	567000032 (OE37728)	567000036 (OE38022)	567000033 (OE37758)	567000031 (OE37704)	567000030 (OE37703)
Raccord entrée d'air	1/2" (filet intérieur)	1/2" (filet intérieur)	1/2" (filet intérieur)	1/2" (filet intérieur)	1/2" (filet intérieur)	1/2" (filet intérieur)
Compteur	-	digitale	-	digitale	digitale + présélection	mechanisch
Matériel	technopolymère	technopolymère	alu	alu	alu & technopolymère	alu
Gicleur anti-gouttes	semi-automatique Ø16mm	semi-automatique Ø16mm	semi-automatique Ø16mm	semi-automatique Ø16mm	semi-automatique Ø16mm	semi-automatique Ø16mm
Prix hors tva	69€	275€	85€	295€	1095€	585€

Chargeurs 6

consultez notre gamme complète et l'état des stocks sur www.confimac.be



GYSFLASH 1.12

PROFESSIONAL



12 V
Acide-plomb
Y compris:



N° de cde.: **595029361**

(029361)

Idéal pour l'entretien et le chargement des batteries:
motos, jet-skis, kartings, tondeuses

- Puissance: 18 W
- Capacité de charge: 1 A
- Tension de la batterie: 12 V
- Charger: 2 > 32 Ah
- Maintien de charge: 2 > 100 Ah
- Poids: 0,44 kg
- Dimensions: 130x80x38 mm

55€
Prix hors tva

GYSFLASH 4.12

PROFESSIONAL



12 V
AGM/ acide-plomb
Y compris:



N° de cde.: **595029422**

(029422)

Idéal pour l'entretien et le chargement des batteries:
motos, jet-skis, kartings, tondeuses

- Puissance: 70 W
- Capacité de charge: 4 A
- Tension de la batterie: 12 V
- Charger: 1,2 < 70 Ah
- Maintien de charge: 1,2 < 130 Ah
- Poids: 0,69 kg
- Dimensions: 170x90x51 mm

75€
Prix hors tva

GYSFLASH 6.12

PROFESSIONAL



12 V
AGM/ acide-plomb
Y compris:



N° de cde.: **595029378**

(029378)

Idéal pour l'entretien et le chargement des batteries:
moto's, voitures, utilitaires, jet-ski's

- Puissance: 90 W
- Capacité de charge: 6 A
- Tension de la batterie: 12 V
- Charger: 1,2 < 125 Ah
- Maintien de charge: 1,2 < 170 Ah
- Poids: 0,77 kg
- Dimensions: 190x100x52mm

89€
Prix hors tva

GYSFLASH 8.12

PROFESSIONAL



12 V
AGM/ acide-plomb
Y compris:



N° de cde.: **595029385**

(029385)

Idéal pour l'entretien et le chargement des batteries:
motos, voitures, utilitaires, véhicules agricoles

- Puissance: 130 W
- Capacité de charge: 8 A
- Tension de la batterie: 12 V
- Charger: 15 < 160 Ah
- Maintien de charge: 15 < 240 Ah
- Poids: 0,85 kg
- Dimensions: 190x100x52mm

95€
Prix hors tva

GYSFLASH 12.12

PROFESSIONAL



12 V
AGM/ acide-plomb
Y compris:



N° de cde.: **595029392**

(029392)

Idéal pour l'entretien et le chargement des batteries:
voitures, utilitaires, véhicules agricoles, camions

- Puissance: 195 W
- Capacité de charge: 12 A
- Tension de la batterie: 12 V
- Charger: 20 < 250 Ah
- Maintien de charge: 20 < 330 Ah
- Poids: 1,1 kg
- Dimensions: 221x111x58mm

135€
Prix hors tva

GYSFLASH 9.24

PROFESSIONAL



6 - 12 - 24 V
Acide-plomb
Y compris:



N° de cde.: **595029477**

(029477)

Déal pour l'entretien et le chargement des batteries:
voitures, utilitaires, véhicules agricoles, camions, oldtimers

- Puissance: 190 W
- Capacité de charge: 9 A (6/12V) - 6 A (24V)
- Charger: 18 < 220 Ah (6/12V) 15 < 125 Ah (24V)
- Maintien de charge: 18 < 330 Ah (6/12V) - 15 < 170 Ah (24V)
- Poids: 1,1 kg
- Dimensions: 221x111x58mm

95€
Prix hors tva

GYSFLASH 1.12 LITHIUM

PROFESSIONAL



12 V
Lithium
Y compris:



N° de cde.: **595029675**

(029675)

Idéal pour l'entretien et le chargement des batteries:
moto's, voitures

- Puissance: 18 W
- Capacité de charge: 1 A
- Tension de la batterie: 12 V
- Charger: 0,5 > 20 Ah
- Maintien de charge: 0,5 > 50 Ah
- Poids: 0,44 kg
- Dimensions: 130x80x38mm

69€
Prix hors tva

GYSFLASH 6.12 LITHIUM

PROFESSIONAL



12 V
Lithium
Y compris:



N° de cde.: **595029729**

(029729)

Idéal pour l'entretien et le chargement des batteries:
motos, voitures

- Puissance: 90 W
- Capacité de charge: 6 A
- Tension de la batterie: 12 V
- Charger: 1,2 > 125 Ah
- Maintien de charge: 1,2 > 170 Ah
- Poids: 0,77 kg
- Dimensions: 190x100x52mm

109€
Prix hors tva

Chargeurs & démarreurs 6

consultez notre gamme complète et l'état des stocks sur www.contimac.be



BATIUM 7.12

PROFESSIONAL

Chargeur 6V / 12V
Charge tous les types de batteries



N° de cde.: 595024496
(024496)

- Chargeur de batterie automatique à microprocesseur 6V / 12V
- Pour les batteries qui ont débuté un processus de sulfatation ne se rechargeront pas avec une charge normale. Le SOS Recovery de Batiium enclenche alors un cycle spécifique de charge de régénération.
- Protection de l'électronique embarquée
- Recharge dès 1V: recharge les batteries fortement déchargées
- Charge à 100%

• Puissance: 105 W	• Poids: 4,8 kg
• Charger: 15-130 Ah	• Dimensions: 210x340x130mm
• Tension de la batterie: 6 V / 12 V	

129€
Prix hors tva

BATIUM 7.24

PROFESSIONAL

Chargeur 6V / 12V / 24V
Charge tous les types de batteries



N° de cde.: 595024502
(024502)

- Chargeur de batterie automatique à microprocesseur 6V / 12V / 24V
- Pour les batteries qui ont débuté un processus de sulfatation ne se rechargeront pas avec une charge normale. Le SOS Recovery de Batiium enclenche alors un cycle spécifique de charge de régénération.
- Protection de l'électronique embarquée
- Recharge dès 2V: recharge les batteries fortement déchargées
- Charge à 100%

• Puissance: 210 W	• Poids: 5,7 kg
• Charger: 15-130 Ah	• Dimensions: 210x340x130 mm
• Tension de la batterie: 6 V / 12V / 24V	

139€
Prix hors tva

BATIUM 15.12

PROFESSIONAL

Chargeur 6V / 12V
Charge tous les types de batteries



N° de cde.: 595024519
(024519)

- Chargeur de batterie automatique à microprocesseur 6V / 12V
- Pour les batteries qui ont débuté un processus de sulfatation ne se rechargeront pas avec une charge normale. Le SOS Recovery de Batiium enclenche alors un cycle spécifique de charge de régénération.
- Protection de l'électronique embarquée
- Recharge dès 1V: recharge les batteries fortement déchargées
- Charge à 100%

• Puissance: 225 W	• Poids: 5,9 kg
• Charger: 35-225 Ah	• Dimensions: 210x360x140 mm
• Tension de la batterie: 6 V / 12 V	

165€
Prix hors tva

BATIUM 15.24

PROFESSIONAL

Chargeur 6V / 12V / 24V
Charge tous les types de batteries



N° de cde.: 595024526
(024526)

- Chargeur de batterie automatique à microprocesseur 6V / 12V / 24V
- Pour les batteries qui ont débuté un processus de sulfatation ne se rechargeront pas avec une charge normale. Le SOS Recovery de Batiium enclenche alors un cycle spécifique de charge de régénération.
- Protection de l'électronique embarquée
- Recharge dès 1V: recharge les batteries fortement déchargées
- Charge à 100%

• Puissance: 450 W	• Poids: 8,5 kg
• Charger: 35-225 Ah	• Dimensions: 210x360x140 mm
• Tension de la batterie: 6 V / 12V / 24V	

199€
Prix hors tva

BATIUM 25.24 X

PROFESSIONAL

Chargeur 6V / 12V / 24V
Charge tous les types de batteries
Testeur voltage



N° de cde.: 595024830
(024830)

- Chargeur de batterie automatique à microprocesseur 6V / 12V / 24V
- Pour les batteries qui ont débuté un processus de sulfatation ne se rechargeront pas avec une charge normale. Le SOS Recovery de Batiium enclenche alors un cycle spécifique de charge de régénération. Aussi pour charger les batteries traction.
- Protection de l'électronique embarquée
- Recharge dès 1V: recharge les batteries fortement déchargées
- Charge à 100%

• Puissance: 1150 W	• Tension de la batterie: 6 V / 12V / 24V
• Charger: 35-180 Ah (TRACTIE)	• Poids: 13,4 kg
• Charger: 35-350 Ah (GEL / AGM / VRLA)	• Dimensions: 280x420x230 mm

499€
Prix hors tva



Chargeurs & démarreurs 6

consultez notre gamme complète et l'état des stocks sur www.confimac.be



STARTIUM 480 E

PROFESSIONAL

N° de cde. (1-230V): **595026483**
(026483)

• Le STARTIUM 480E est un chargeur/démarreur 12-24V automatique sur roues. Piloté par microprocesseur, il vous garantit le maximum d'efficacité et de sécurité.

• Livré avec: - câbles (rouge 1,9m / noire 2,1m)
- pinces isolées

- Cet appareil peut recharger les batteries fortement déchargées, mais non détériorées dès 1V.
- Fonction "TIMER"
- Démarrage automatique
- Fonction "Démarrage intelligent" (protection de l'électronique embarquée)
- Charge à 100%

- Puissance: 1700 W
- Capacité de charge moyenne: 30 A
- Cap. de la batterie: 20-600Ah (12V) - 20-450Ah (24V)
- Cap. de démarrage 12V: 390A(0V/C) - 280A(1V/C)
- Cap. de démarrage 24V: 290A(0V/C) - 210 A(1V/C)
- Poids: 26 kg
- Dimensions: 305x475x795 mm

Chargeur Démarreur 12V/24V
Charge tous les types de batteries
Batterie au plomb / AGM
Liquide/gel



695€
Prix hors tva



STARTIUM 680 E

PROFESSIONAL

N° de cde. (1-230V): **595026490**
(026490)

• Le STARTIUM 680E est un chargeur/démarreur 12-24V automatique sur roues. Piloté par microprocesseur, il vous garantit le maximum d'efficacité et de sécurité.

• Livré avec: - câbles (rouge 2,3m / noire 2,3m)
- pinces isolées

- Cet appareil peut recharger les batteries fortement déchargées, mais non détériorées dès 1V.
- Fonction "TIMER"
- Démarrage automatique
- Fonction "Démarrage intelligent" (protection de l'électronique embarquée)
- Charge à 100%

- Puissance: 2000 W
- Capacité de charge moyenne: 30 A
- Cap. de la batterie: 20-675Ah (12V) - 20-525Ah (24V)
- Cap. de démarrage 12V: 550A(0V/C) - 380A (1V/C)
- Cap. de démarrage 24V: 380A(0V/C) - 270A(1V/C)
- Poids: 30 kg
- Dimensions: 305x475x795 mm

Chargeur Démarreur 12V/24V
Charge tous les types de batteries
Batterie au plomb / AGM
Liquide/gel



749€
Prix hors tva



STARTIUM 980 E

PROFESSIONAL

N° de cde. (1-230V): **595026506**
(026506)

• Le STARTIUM 980E est un chargeur/démarreur 12-24V automatique sur roues. Piloté par microprocesseur, il vous garantit le maximum d'efficacité et de sécurité.

• Livré avec: - câbles (rouge 2,5m / noire 2,5m)
- pinces isolées

- Cet appareil peut recharger les batteries fortement déchargées, mais non détériorées dès 1V.
- Fonction "TIMER"
- Démarrage automatique
- Fonction "Démarrage intelligent" (protection de l'électronique embarquée)
- Charge à 100%

- Charge la batterie jusqu'à 100%
- Puissance: 2000 W
- Capacité de charge moyenne (12/24V): 40 A
- Cap. de la batterie: 20-750Ah(12V) - 20-525Ah(24V)
- Cap. de démarrage 12V: 720A(0V/C) - 500A (1V/C)
- Cap. de démarrage 24V: 560A(0V/C) - 400A(1V/C)
- Poids: 36 kg
- Dimensions: 400x475x795 mm

Chargeur Démarreur 12V/24V
Charge tous les types de batteries
Batterie au plomb / AGM
Liquide/gel



999€
Prix hors tva



i RECOMMENDATION	6V			12V			24V			6V											
	5 Ah	10 Ah	15 Ah	20 Ah	40 Ah	80 Ah	80 Ah	110 Ah	120 Ah	180 Ah	240 Ah	300 Ah	350 Ah	400 Ah	450 Ah	500 Ah	600 Ah	700 Ah			
STARTIUM 480E																			40 • 120 Ah		
STARTIUM 680E																			50 • 180 Ah		
STARTIUM 980E																			50 • 240 Ah		
DIAG STARTIUM 60-12																			50 • 180 Ah		
DIAG STARTIUM 60-24																			50 • 180 Ah		

Chargeurs & diagnose

consultez notre gamme complète et l'état des stocks sur www.confimac.be



Fe



DIAG STARTIUM 60.12

PROFESSIONAL

Chargeur Démarreur 12V
AGM / Acide-plomb

N° de cde. (1-230V): 595026513
(026513)

- Le DIAG-STARTIUM 60-12 est un chargeur/démarreur 12V automatique sur roues.
- Piloté par microprocesseur, il vous garantit le maximum d'efficacité et de sécurité.
- Polyvalent, il peut servir d'alimentation stabilisée (60A) durant les phases de diagnostic.

- Puissance: 2000 W
- Capacité de charge moyenne: 60 A
- Capacité de la batterie: (12V) Ah: 20-900 Ah
- Capacité de démarrage 12V (OV/C) A: 440 A
- Capacité de démarrage 12V (1V/C) A: 310 A
- Min. / Max. Ah: 20 < 900 Ah
- Fusible: 200 A
- IP: 21
- Poids: 34 kg
- Dimensions: 475x520x900 mm

999€
Prix hors tva



DIAG STARTIUM 60.24

PROFESSIONAL

Chargeur Démarreur 12V
AGM / Acide-plomb

N° de cde. (1-230V): 595026520
(026520)

- Le DIAG-STARTIUM 60-24 est un chargeur/démarreur 6-12-24V automatique sur roues.
- Piloté par microprocesseur, il vous garantit le maximum d'efficacité et de sécurité.
- Polyvalent, il peut servir d'alimentation stabilisée (60A) durant les phases de diagnostic.

- Puissance: 2000 W
- Capacité de charge moyenne (6V): 40 A
- Capacité de charge moyenne (12V): 60 A
- Capacité de charge moyenne (24V): 40 A
- Capacité de charge moyenne: 60 A
- Capacité de la batterie (6V) Ah: 20-900 Ah
- Capacité de la batterie (12V) Ah: 20-900 Ah
- Capacité de la batterie (24V) Ah: 20-525 Ah
- Capacité de démarrage 12V (OV/C) A: 430 A
- Capacité de démarrage 12V (1V/C) A: 300 A
- Capacité de démarrage 24V (OV/C) A: 410 A
- Capacité de démarrage 24V (1V/C) A: 280 A
- Fusible: 200 A
- IP: 21
- Poids: 34 kg
- Dimensions: 475x520x900 mm

1039€
Prix hors tva



GYSFLASH 100.12 HF

PROFESSIONAL

Chargeur Démarreur 12V
AGM / Acide-plomb

N° de cde. (1-230V): 595029071
(029071)

- Le GYSflash 100.12 est une alimentation stabilisée de technologie inverter avec 5 fonctions :

- Charger les batteries grâce à un appareil possédant une courbe de charge évoluée
- Soutenir les batteries 12V (gel ou liquide) des véhicules en phase de diagnostic
- Garantir l'état de santé de la batterie d'un véhicule de démonstration en showroom
- Compenser les besoins électriques pour sauvegarder les mémoires, lors d'un changement de batterie
- Utiliser le chargeur comme une alimentation stabilisée dont la tension et le courant maximal sont réglables.

- Puissance: 1500 W
- Tension de la batterie: 12 V
- Min. / Max. Ah: 20-1200 Ah
- Fusible: 125 A
- IP: 21
- Poids: 6,1 kg
- Dimensions: 320x292x105 mm

855€
Prix hors tva



GYSFLASH 102.12 HF

PROFESSIONAL

Chargeur Démarreur 12V
AGM / Acide-plomb

N° de cde. (1-230V): 595029606
(029606)

- Spécialement conçu pour être fixé sur un mur ou un pont élévateur, le GYSFLASH vertical 102.12 est un chargeur de forte puissance 100 A à technologie inverter.

- Il permet de conserver une batterie 12 V à une tension parfaitement stabilisée lors des phases de diagnostic. Il garantit également une qualité de charge optimale pour l'entretien des véhicules les plus évolués.

- Puissance: 1600 W
- Tension de la batterie: 12 V
- Charger Ah: 20 - 1200 Ah
- Longueur: 2,5 m
- Fusible: 125 A
- IP: 21
- Poids: 5,8 kg
- Dimensions: 295x117x345 mm

945€
Prix hors tva



GYSFLASH 101.24 CNT FV

PROFESSIONAL

N° de cde. (1-230V): 595025967
(025967)

Flexible voltage
Plomb / Lithium

- Le GYSFLASH 101.24 CNT FV est une alimentation stabilisée de technologie inverter permettant de conserver une batterie 6 V, 12 V et 24 V Plomb ou Lithium de 5 à 1200Ah à une tension parfaitement stabilisée.

- Le GYSFLASH 5 modes:

- Flexible Voltage, le chargeur fonctionne sous une tension d'alimentation comprise entre 85 et 265 V.
- Auto-Restart en cas de coupure de courant avec mémorisation des réglages.
- Contrôle et étalonnage des câbles.
- Verrouillage, évite les risques de mauvaises manipulations
- Jusqu'à 12 profils de charge disponibles, dont le profil Easy pour
- Une charge simplifiée

- Puissance: 3200 W
- Tension de la batterie: 6 / 12 V - 24V
- Charger Ah: 20 < 1200 Ah
- Fusible: 150 A
- IP: 20
- Longueur: 2,5 m
- Poids: 6,5 kg
- Dimensions: 325x130x270mm

1199€
Prix hors tva



GYSFLASH 103.24 CNT FV

PROFESSIONAL

N° de cde. (1-230V): 595025684
(025684)

Flexible voltage
Plomb / Lithium

- Le GYSFLASH 101.24 CNT FV est une alimentation stabilisée de technologie inverter permettant de conserver une batterie 6 V, 12 V et 24 V Plomb ou Lithium de 5 à 1200Ah à une tension parfaitement stabilisée.

- Le GYSFLASH 5 modes:

- Flexible Voltage, le chargeur fonctionne sous une tension d'alimentation comprise entre 85 et 265 V.
- Auto-Restart en cas de coupure de courant avec mémorisation des réglages.
- Contrôle et étalonnage des câbles.
- Verrouillage
- Jusqu'à 12 profils de charge disponibles

- Puissance: 3200 W
- Tension de la batterie: 6 / 12 V - 24V
- Charger Ah: 20 < 1200 Ah
- Longueur: 2,5 m
- Fusible: 150 A
- IP: 20
- Poids: 6,5 kg
- Dimensions: 340x150x250 mm

1229€
Prix hors tva



Boosters 6

consultez notre gamme complète et l'état des stocks sur www.contimac.be



GYSPACK PRO

SEMI PROFESSIONAL



Booster 12V
Lumière LED

Livré avec
chargeur 12V

N° de cde. **595054677**
(054677)



850€
Prix hors tva

Recharge mensuelle
obligatoire!

N° de cde.: **595026155**

(026155)

- 2 En 1 : Démarreur et alimentation 12V.
- Démarre instantanément moto, voiture, camping car sans risque pour
- L'électronique du véhicule.
- Alimente tous les appareils électriques en 12V DC, grâce à sa batterie interne 22 Ah
- Lumière d'appoint pour facilité la visibilité pendant l'intervention.
- Batterie intégrée: 22 Ah
- Pour batteries 12V:
 - 1V/C: 600A
 - Crancking CC: 1100A
 - Peak battery: 1750A
- Poids: 8,9 kg
- Dimensions: 340x200x430 mm

199€
Prix hors tva

GYSPACK 750

SEMI PROFESSIONAL



Booster 12V
Lumière LED

Livré avec
chargeur 12V

N° de cde. **595054684**
(054684)



25€
Prix hors tva

Recharge mensuelle
obligatoire!

N° de cde.: **595026179**

(026179)

- 2 En 1: démarreur et alimentation 12V
- Démarre instantanément moto, voiture, camping car sans risque pour l'électronique du véhicule
- Alimente tous les appareils électriques en 12V DC, grâce à sa batterie interne 26 Ah
- Lumière d'appoint pour facilité la visibilité pendant l'intervention
- Batterie intégrée: 26 Ah
- Pour batteries 12V:
 - 1V/C: 750A
 - Crancking CC: 1450A
 - Peak battery: 2500A
- Poids: 14 kg
- Dimensions: 360x200x430 mm

439€
Prix hors tva

STARTPACK

SEMI PROFESSIONAL



Booster 12V/24V
Lumière LED

Livré avec
chargeur 12V

N° de cde. **595054684**
(054684)



25€
Prix hors tva

Recharge mensuelle
obligatoire!

N° de cde.: **595025448**

(025448)

- 2 En 1: démarreur 12 et 24V et alimentation 12V
- Démarre instantanément moto, voiture, camping car, fourgons, petit camion 24V sans risque pour l'électronique du véhicule
- Alimente tous les appareils électriques en 12V DC, grâce à ses 2 batteries internes 22 Ah
- Lumière d'appoint pour facilité la visibilité pendant l'intervention
- Batterie intégrée: 2x22 Ah
- Pour batteries 12V:
 - 1V/C: 650A
 - Crancking CC: 1300A
 - Peak battery: 1600A
- Poids: 16 kg
- Dimensions: 390x225x500 mm
- Pour batteries 24V:

459€
Prix hors tva

STARTPACK MOBILE

SEMI PROFESSIONAL



Booster 12V/24V

Livré avec
chargeur 12V

N° de cde. **595054684**
(054684)



25€
Prix hors tva

Recharge mensuelle
obligatoire!

N° de cde.: **595026025**

(026025)

- 2 En 1: démarreur 12 et 24V et alimentation 12V
- Démarre instantanément moto, voiture, camping car, fourgons, petit camion 24V sans risque pour l'électronique du véhicule
- Alimente tous les appareils électriques en 12V DC, grâce à ses 2 batteries internes 22 Ah
- Lumière d'appoint pour facilité la visibilité pendant l'intervention
- Batterie intégrée: 2x22 Ah
- Pour batteries 12V:
 - 1V/C: 650A
 - Crancking CC: 1300A
 - Peak battery: 1600A
- Poids: 21 kg
- Dimensions: 380x235x585 mm
- Pour batteries 24V:

599€
Prix hors tva

Boosters 6

consultez notre gamme complète et l'état des stocks sur www.contimac.be



Fe



GYSPACK PRO 700

PROFESSIONAL

Booster PRO 12V
Chargeur intelligent intégré

Recharge mensuelle obligatoire!

N° de cde.: 595027077
(0270771)

- Batterie intégrée: 12 Ah
- Pour batteries 12V: 1V/C: 640A Cranking CC: 1200A Peak battery: 1800A
- Fusible: 15 A
- Poids: 12 kg
- Dimensions: 310x320x165 mm

579€
Prix hors tva



GYSPACK PRO 900

PROFESSIONAL

Booster PRO 12V
Chargeur intelligent intégré

Recharge mensuelle obligatoire!

N° de cde.: 595027084
(0270841)

- Batterie intégrée: 12 Ah
- Pour batteries 12V: 1V/C: 830A Cranking CC: 1700A Peak battery: 3100A
- Fusible: 15 A
- Poids: 15 kg
- Dimensions: 310x320x165 mm

769€
Prix hors tva



STARTPACK 12.24 CI

PROFESSIONAL

Booster PRO 12 / 24V
Chargeur intelligent intégré

Recharge mensuelle obligatoire!

N° de cde.: 595024991
(0249911)

- Batterie intégrée: 2 x 16 Ah
- Pour batteries 12V: 1V/C: 900A Cranking CC: 1700A Peak battery: 3600A
- Pour batteries 24V: 1V/C: 700A Cranking CC: 1350A Peak battery: 1800A
- Fusible: 20 A
- Poids: 19 kg
- Dimensions: 260x200x480 mm

999€
Prix hors tva



STARTPACK PRO 12.24 CI

PROFESSIONAL

Booster PRO 12 / 24V
Chargeur intelligent intégré

Recharge mensuelle obligatoire!

N° de cde.: 595028920
(0289201)

- Batterie intégrée: 2 x 30 Ah
- Pour batteries 12V: 1V/C: 1300A Cranking CC: 2400A Peak battery: 6200A
- Pour batteries 24V: 1V/C: 1200A Cranking CC: 2250A Peak battery: 3100A
- Fusible: 2x300 A
- Poids: 45,5 kg
- Dimensions: 140x350x560 mm

1699€
Prix hors tva



STARTPACK PRO 12.24 XL

PROFESSIONAL

Booster PRO 12V/24V

Recharge mensuelle obligatoire!

N° de cde.: 595026711
(0267111)

- Batterie intégrée: 2 x 50 Exide Ah
- Pour batteries 12V: 1V/C: 1600A Cranking CC: 3000A Peak battery: 8500A
- Pour batteries 24V: 1V/C: 1400A Cranking CC: 2600A Peak battery: 4250A
- Poids: 71 kg
- Dimensions: 520x430x1040mm

2079€
Prix hors tva



GYSCAP 680E

PROFESSIONAL

Booster Super PRO 12V
Nouvelle technologie Sans batterie

1 MILLION CYCLES / ULTRA FAST CHARGE / NO CHARGE STORAGE / NO STARTS LIMIT

N° de cde.: 595026773
(0267731)

Technologie des supercondensateurs (sans batterie)

- Courant de démarrage: 1600A
- Courant de pointe: 9000A
- Poids: 8,2 kg
- Dimensions: 350x440x190mm

1199€
Prix hors tva



GYSCAP 24V

PROFESSIONAL

Booster Super PRO 24V
Nouvelle technologie Sans batterie

1 MILLION CYCLES / ULTRA FAST CHARGE / NO CHARGE STORAGE / NO STARTS LIMIT

N° de cde.: 595028944
(0289441)

Technologie des supercondensateurs (sans batterie)

- Courant de démarrage: 2500A
- Courant de pointe: 10 000A
- Poids: 12 kg
- Dimensions: 320x490x215mm

1499€
Prix hors tva



Convertisseurs

consultez notre gamme complète et l'état des stocks sur www.confimac.be



CONVERGYS 150

SEMI PROFESSIONAL



N° de cde.: 595027022
(027022)

- Se branche sur une simple prise allume-cigare
- Léger et compact, pour une utilisation en toutes circonstances
- 2 Connectiques pour tous les appareils électriques. (230V + USB)
- Protection thermique, ventilé
- Protection contre les surcharges et court-circuit
- Protection de sous-tension et surtension électriques. (230V + USB)
- Power: 150 W
- Peak Power: 300 W
- Input DC: 12 V
- Output AC: 230 V
- Output USB DC: V - A V - A
- Poids: 0,34 kg
- Dimensions: 60x100x50mm

45€
Prix hors tva

CONVERGYS 300

SEMI PROFESSIONAL



N° de cde.: 595027053
(027053)

- 2 Branchements : - Sur allume cigare (jusqu'à 150W) - Sur la batterie (jusqu'à 300W)
- Léger et compact, pour une utilisation en toutes circonstances
- 2 Connectiques pour tous les appareils électriques. (230V + USB)
- Protection thermique, ventilé
- Protection contre les surcharges et court-circuit
- Protection de sous-tension et surtension électriques. (230V + USB)
- Power: 300 W
- Peak Power: 600 W
- Input DC: 12 V
- Output AC: 230 V
- Output USB DC: V - A V - A
- Poids: 0,85 kg
- Dimensions: 100x150x60mm

65€
Prix hors tva

PSW 601W - 12V

PROFESSIONAL

NEW



N° de cde.: 595067332
(067332)

- Power: 600 W
- Peak Power: 1200W
- Input DC: 12 V
- Output AC: 230 V
- Output USB DC: 5V - 2A
- Poids: 2kg
- Dimensions: 267x171x74 mm

189€
Prix hors tva

PSW 1002W - 12V

PROFESSIONAL

NEW



N° de cde.: 595067356
(067356)

- Power: 1000 W
- Peak Power: 2000W
- Input DC: 12 V
- Output AC: 230 V
- Output USB DC: 5V - 2A
- Poids: 4,3kg
- Dimensions: 375x210x100 mm

319€
Prix hors tva

PSW 2002W RC-12

PROFESSIONAL



N° de cde.: 595067394
(067394)

- Power: 2000 W
- Peak Power: 4000 W
- Input DC: 12 V
- Output AC: 230 V
- Output USB DC: 5V - 2A
- Poids: 5,75 kg
- Dimensions: 385 x250x100mm

479€
Prix hors tva

PSW 2002W RC-24

PROFESSIONAL



N° de cde.: 595067417
(067417)

- Power: 2000 W
- Peak Power: 4000 W
- Input DC: 24 V
- Output AC: 230 V
- Output USB DC: 5V - 2AA
- Poids: 5,75 kg
- Avec télécommande
- Dimensions: 385x250x100mm

479€
Prix hors tva



Testeurs de batteries

consultez notre gamme complète et l'état des stocks sur www.confimac.be

TBP 100 TRADITIONNEL

SEMI PROFESSIONAL



N° de cde.: 595055131
(055131)

- Type de batterie: 6-12 V
- Batterie Ah: 20 < 100 Ah
- Charging & Starting system vehicle: 12 V
- Imprimante intégré: non
- Poids: 0,4 kg
- Dimensions: 160x180x300 mm

32⁵⁰€
Prix hors tva

DBT 300 DIGITAL

PROFESSIONAL

VRLA / GEL /
AGM / Liquid



N° de cde.: 595024175
(024175)

- Type de batterie: 12 V
- Batterie Ah: 4 < 150 Ah
- Charging & Starting system vehicle: 12 V
- Imprimante intégré: non
- Poids: 0,25 kg
- Dimensions: 120x79x227 mm

85€
Prix hors tva

PBT 700 DIGITAL+PRINT

PROFESSIONAL

START STOP

ALTERNATOR 12V / 24V



Y compris un
rouleau de papier

N° de cde. :
237

59€
Prix hors tva

N° de cde.: 595024229
(024229)

- Type de batterie: 12 V
- Batterie Ah: 7 - 240 Ah
- Charging & Starting: 12 V / 24 V
- Imprimante intégré: oui
- Poids: 0,7 kg
- Dimensions: 235x102x680mm

279€
Prix hors tva

Accessoires

consultez notre gamme complète et l'état des stocks sur www.contimac.be



CÂBLE DE DÉMARRAGE AVEC PINCES ISOLÉES

PROFESSIONAL

N° de cde.:
595056329
(056329)

- Longueur: 3m
- I_{max}: 320 A
- Ø câble: 16mm²

20€
Prix hors tva



N° de cde.:
595056336
(056336)

- Longueur: 3,5m
- I_{max}: 500 A
- Ø câble: 25mm²

32€
Prix hors tva

N° de cde.:
595056343
(056343)

- Longueur: 4,5m
- I_{max}: 700 A
- Ø câble: 35mm²

45€
Prix hors tva

PINCE EN LAITON

INDUSTRIAL

N° de cde.:
595053403
(053403)

- 200 A
- Noir

12€
Prix hors tva



N° de cde.:
595053502
(053502)

- 200 A
- Rouge

12€
Prix hors tva



CÂBLE AVEC PINCES EN LAITON

INDUSTRIAL

N° de cde.:
564015

- Longueur: 3m
- I_{max}: 500 A
- Ø câble: 25mm²

62€
Prix hors tva



N° de cde.:
595056404
(056404)

- Longueur: 4,5m
- I_{max}: 700 A
- Ø câble: 35mm²

115€
Prix hors tva

N° de cde.:
595056190
(056190)

- Longueur: 4,5m
- I_{max}: 1000 A
- Ø câble: 50mm²

219€
Prix hors tva

PINCE ISOLÉE

PROFESSIONAL

N° de cde.:
595053786
(053786)

- 600 A
- Noir

12€
Prix hors tva



N° de cde.:
595053779
(053779)

- 600 A
- Rouge

12€
Prix hors tva



PINCE ISOLÉE BEC COURBÉ

PROFESSIONAL

N° de cde.:
595053793
(053793)

- 850 A
- Noir

29€
Prix hors tva



N° de cde.:
595053816
(053816)

- 850 A
- Rouge

29€
Prix hors tva



FUSIBLES

N° de cde: 595054530

(054530)

- 10A
- 10 pièces

3⁹⁰€
Prix hors tva

Pour chargeurs:

- ENERGY 124
- ENERGY 126
- TBC 60
- WATMATIC 100

N° de cde: 595054516

(054516)

- 25A
- 10 pièces

3⁹⁰€
Prix hors tva

Pour chargeurs:

- CA 150

N° de cde: 595054554

(054554)

- 40A
- 10 pièces

4⁴⁰€
Prix hors tva

N° de cde: 595054493

(054493)

- 15A
- 10 pièces

3⁹⁰€
Prix hors tva

Pour chargeurs:

- BATTIUM 712
- BATTIUM 724
- TBC 90/120
- WATTMATIC 140
- CT 160

N° de cde: 595054523

(054523)

- 30A
- 10 pièces

3⁹⁰€
Prix hors tva

Pour chargeurs:

- BATIUM 15.12
- BATIUM 15.24
- BATIUM 15.24
- ENERGY STATION (2x)

N° de cde: 595054509

(054509)

- 20A
- 10 pièces

3⁹⁰€
Prix hors tva

Pour chargeurs:

- WATTMATIC 170
- CT210
- STARTPACK 12.24
- STARTPACK PRO 12.24

N° de cde: 595054653

(054653)

- 80A
- 2 pièces

7⁵⁰€
Prix hors tva

Pour chargeurs:

- START 300

N° de cde: 595054486

(054486)

- 100A
- 10 pièces

6⁹⁰€
Prix hors tva

Pour chargeurs & démarreurs:

- STARTIUM 330E

N° de cde: 595054547


(054547)

- 200A
- 2 pièces

4⁸⁰€
Prix hors tva

Pour chargeurs & démarreurs:

- STARTIUM 480E
- STARTIUM 680E
- DIAG. STARTIUM 60.12
- DIAG. STARTIUM 60.24
- NEOSTART 420 12/24V
- NEOSTART 620 12/24V
- GYSTART 1224 T
- GYSPACK 750
- GYSPACK PRO 700
- GYSPACK PRO 900
- STARTPACK 12.24 CI
- STARTPACK 12.24 PRO CI



Groupes électrogènes powered by Honda ³

consultez notre gamme complète et l'état des stocks sur www.contimac.be



GH 3501 SE

INDUSTRIAL

POWERED by HONDA

1-230V
GX200
6,5CV
Réservoir: 3,6L
2X chuko (16A)



N° de cde. : 70142

- Moteur: GX 200
- Puissance max. (1-230V): 3000 W (6,5 Cv)
- Puissance continue Mono: 2700 W
- Réservoir: 3,6 L
- Carburant: essence
- Démarreur: manuel
- Niveau sonore: 69dB(A)
- Poids: 43 kg
- Dimensions: 600x400x450 mm

899€
Prix hors tva

GH 5501 HEAVY DUTY

INDUSTRIAL

POWERED by HONDA

1-230V
GX270
9CV
Réservoir: 5,3L
2X chuko (16A)



En option: Kit de roues

N° de cde. : 70175 259€
Prix hors tva

N° de cde. : 70190

- Moteur: GX 270
- Puissance max. (1-230V): 4200 W (9 Cv)
- Puissance continue (1-230V): 3300 W
- Réservoir: 5,3 L
- Carburant: essence
- Démarreur: manuel
- Niveau sonore: 70dB(A)
- Poids: 58 kg
- Dimensions: 773x556x576 mm

1399€
Prix hors tva

GH 7501 HEAVY DUTY

INDUSTRIAL

POWERED by HONDA

1-230V
GX390
13CV
Réservoir: 6,1L
1X chuko 1-230V (16A)
1X CEE 1-230V (32A)



En option: Kit de roues

N° de cde. : 70175 259€
Prix hors tva

NEW

N° de cde. : 70198

- Moteur: GX 390
- Puissance max. (1-230V): 6000 W (13 Cv)
- Puissance continue (1-230V): 4800 W
- Réservoir: 6,1 L
- Carburant: essence
- Démarreur: manuel
- Niveau sonore: 70 dB(A)
- Poids: 70 kg
- Dimensions: 750x540x550 mm

1599€
Prix hors tva

GH 9503 HEAVY DUTY

INDUSTRIAL

POWERED by HONDA

1-230V / 3-400V
GX360
13CV
Réservoir: 6,1L
1X chuko 1-230V (16A)
1X CEE 3-400V (32A)



En option: Kit de roues

N° de cde. : 70175 259€
Prix hors tva

N° de cde. : 70194

- Moteur: GX 390
- Puissance max. (1-230V): 5000 W (13 Cv)
- Puissance max. (3-400V): 8000 W (13 Cv)
- Puissance continue (1-230V): 4000 W
- Puissance continue (4-300V): 5120 W
- Réservoir: 6,1 L
- Carburant: essence
- Démarreur: manuel
- Niveau sonore: 71 dB(A)
- Poids: 77 kg
- Dimensions: 773x556x576 mm

2199€
Prix hors tva

Groupes électrogènes powered by Honda 3

consultez notre gamme complète et l'état des stocks sur www.contimac.be



GH R26 5201

INDUSTRIAL POWERED by **HONDA**

1-230V
GX270
9CV
Grand réservoir: 26,5L
2X chuko 1-230V (16A)

NEW



En option: Kit de roues

N° de cde. : 70170 **249€**
Prix hors tva

N° de cde. : 70148

- Moteur: GX 270
- Puissance max. (1-230V): 4200 W
- Puissance continue (1-230V): 3400 W
- Réservoir: 26,5 L
- Carburant: essence
- Démarreur: manuel
- Niveau sonore: 69dB(A)
- Poids: 60 kg
- Dimensions: 750x540x550mm

1899€
Prix hors tva

GH R26 7501

INDUSTRIAL POWERED by **HONDA**

1-230V
GX390
13CV
Grand réservoir: 26,5L
1X chuko 1-230 (16A)
1X CEE 1-230V (32A)

NEW



En option: Kit de roues

N° de cde. : 70170 **249€**
Prix hors tva

N° de cde. : 70150

- Moteur: GX 390
- Puissance max. (1-230V): 6000 W
- Puissance continue (1-230V): 4800 W
- Réservoir: 26,5 L
- Carburant: essence
- Démarreur: manuel
- Niveau sonore: 70dB(A)
- Poids: 73,5 kg
- Dimensions: 750x540x550mm

2099€
Prix hors tva

GH R26 8503

INDUSTRIAL POWERED by **HONDA**

1-230V / 3-400V
GX390
13CV
Grand réservoir: 26L
1X chuko 1-230V (16A)
1X CEE 3-400V (16A)

NEW



En option: Kit de roues

N° de cde. : 70170 **249€**
Prix hors tva

N° de cde. : 70154

- Moteur: GX 390
- Puissance max. (1-230V): 5000 W
- Puissance max. (3-400V): 6400 W
- Puissance continue (1-230V): 4000 W
- Puissance continue (3-400V): 5120 W
- Réservoir: 26 L
- Carburant: essence
- Démarreur: manuel
- Niveau sonore: 70dB(A)
- Poids: 89,5 kg
- Dimensions: 840x560x595mm

2299€
Prix hors tva

GHE R45 12501

INDUSTRIAL POWERED by **HONDA**

1-230V
GX690
25,6PK
Grand réservoir: 45L
1X chuko 1-230V (16A)
1X CEE 1-230V (32A)
1X CEE 1-230V (64A)

NEW



En option: Kit de roues

N° de cde. : 70176 **249€**
Prix hors tva

N° de cde. : 70166

- Moteur: GX 690
- Puissance max. (1-230V): 12000 W
- Puissance continue (1-230V): 10200 W
- Réservoir: 45 L
- Carburant: essence
- Démarreur: électrique
- Niveau sonore: 74dB(A)
- Poids: 122 kg
- Dimensions: 780x575x810 mm

5399€
Prix hors tva

GHE R45 16503

INDUSTRIAL POWERED by **HONDA**

1-230V / 3-400V
GX690
25,6CV
Grand réservoir: 45L
1X chuko 1-230V (16A)
1X CEE 1-230V (32A)
1X CEE 3-400V (32A)

NEW



En option: Kit de roues

N° de cde. : 70176 **249€**
Prix hors tva

N° de cde. : 70164

- Moteur: GX 690
- Puissance max. (1-230V): 8000 W
- Puissance max. (3-400V): 15500 W
- Puissance continue (1-230V): 6400 W
- Puissance continue (3-400V): 9900 W
- Démarreur: électrique
- Niveau sonore: 74dB(A)
- Poids: 128 kg
- Dimensions: 780x575x810 mm

5799€
Prix hors tva

Groupes électrogènes AVR 3

consultez notre gamme complète et l'état des stocks sur www.confimac.be



Fe



GR 3500 AVR

PROFESSIONAL



AVR
Grand réservoir

N° de cde. : 70110

- Puissance max.: 3300 W
- Réservoir: 18 L
- Carburant: essence
- Démarreur: manuel
- Niveau sonore LWA: 69dB(A)
- Poids: 45 kg
- Dimensions: 610x475x555 mm

569€
Prix hors tva

GRE 6500 AVR

PROFESSIONAL



AVR
Grand réservoir
Démarrage électrique
Jeu de roues

N° de cde. : 70165

- Puissance max.: 6500 W
- Réservoir: 28 L
- Carburant: essence
- Démarreur: électrique
- Niveau sonore LWA: 75dB(A)
- Poids: 87 kg
- Dimensions: 730x545x600 mm

999€
Prix hors tva

GRE 8500 AVR

PROFESSIONAL



AVR
Grand réservoir
Démarrage électrique
Jeu de roues

N° de cde. : 70185

- Puissance max.: 8500 W
- Réservoir: 28 L
- Carburant: essence
- Démarreur: électrique
- Niveau sonore LWA: 77dB(A)
- Poids: 99 kg
- Dimensions: 730x545x600 mm

1199€
Prix hors tva

GR 2000 i

PROFESSIONAL



68dB(A)

Technologie invertisseur

Connexion
parallèle

N° de cde. : 70195

Doublez la puissance
en couplant 2
groupes électrogènes

109€
Prix hors tva

N° de cde. : 70100

Idéal pour les appareils électriques grâce au courant très pur et stable.

- Puissance max.: 1950 W
- Réservoir: 4,2 L
- Carburant: essence
- Démarreur: manuel
- Niveau sonore LWA: 68dB(A)
- Poids: 23,5 kg
- Dimensions: 510x300x475mm

899€
Prix hors tva

GR 3500 i

PROFESSIONAL



69dB(A)

Démarrage électrique
Technologie invertisseur

Connexion
parallèle

N° de cde. : 70196

Doublez la puissance
en couplant 2 groupes
électrogènes

159€
Prix hors tva

N° de cde. : 70105

Idéal pour les appareils électriques grâce au courant très pur et stable.

- Puissance max.: 3300 W
- Réservoir: 10 L
- Carburant: essence
- Démarreur: électrique
- Niveau sonore LWA: 69dB(A)
- Poids: 46 kg
- Dimensions: 645x480x500mm

1299€
Prix hors tva

Déshumidificateurs

consultez notre gamme complète et l'état des stocks sur www.contimac.be



NEW

Ces déshumidificateurs industriels permettent une déshumidification rapide et efficace des grands espaces tels que les entrepôts, les blanchisseries et les maisons neuves. Les déshumidificateurs sont équipés d'un écran, d'une fonction de minuterie et d'un mode de dégivrage automatique pour une utilisation dans des environnements froids. Équipé de gaz R290, conforme aux exigences environnementales les plus récentes.

* Humidité relative

MCR 60 GC

PROFESSIONAL

N° de cde. : 436000060
Déshumidificateur professionnel, 60 l/jour (max.)

- Tension: 230 V 50 Hz
- Capacité max.: 60l/jour (à: 35°C – 80%RH*)
- Puissance: 650 W
- Débit d'air: 450 m³/heure
- Cap. réservoir: 5,5 liter
- Niveau sonore: 58 dB(A)
- Poids: 36 kg

649€

Prix hors tva

MCR 75 GC

PROFESSIONAL

Avec pomp à eau intégré

N° de cde. : 436000070
Déshumidificateur professionnel, 75 l/jour (max.)

- Tension: 230 V 50 Hz
- Capacité max.: 75l/jour (à: 35°C – 80%RH*)
- Puissance: 700 W
- Débit d'air: 450 m³/heure
- Niveau sonore: 63 dB(A)
- Poids: 38 kg

899€

Prix hors tva

MCR 90 GC

PROFESSIONAL

Avec pomp à eau intégré

N° de cde. : 436000090
Déshumidificateur professionnel, 90 l/jour (max.)

- Tension: 230 V 50 Hz
- Capacité max.: 90l/jour (à: 35°C – 80%RH*)
- Puissance: 1250 W
- Débit d'air: 850 m³/heure
- Niveau sonore: 68 dB(A)
- Poids: 53 kg

1149€

Prix hors tva

Ventilateurs



VENTILATEURS AXIAUX INDUSTRIELS

PROFESSIONAL

N° de cde.	411020020	411020030	411020040	411020050
Type	SVT 200	SVT 300	SVT 400	SVT 500
Débit d'air	1800 m³/heure	4620 m³/heure	7200 m³/heure	10500 m³/heure
Puissance	230 W	550 W	1100 W	750 W
Cons. courant	1,1 A	2,7 A	5,5 A	2,0 A
Tension	220-250 V 50/60 Hz	220-250 V 50/60 Hz	220-250 V 50/60 Hz	400 V 50/60 Hz
Raccordement	200 mm - 8"	300 mm - 12"	400 mm - 16"	500 mm - 20"
Pres. statique	300 Pa	450 Pa	700 Pa	200 Pa
Prix hors tva	189€	199€	419€	529€

TUYAUX DE VENTILATION (10 m)

Adaptés à la série SVT

N° de cde.	421020021	421020031
Type	SVS 210	SVS 310
Diamètre	200 mm	300 mm
Prix hors tva	112,50 €	122,50 €

N° de cde.	421020041	421020051
Type	SVS 410	SVS 510
Diamètre	400 mm	500 mm
Prix hors tva	142,50 €	177,50 €

Chauffage électrique

consultez notre gamme complète et l'état des stocks sur www.confimac.be



Fe



SÉRIE LR

NEW

ECOLINE

SÉRIE LR

- Compact, silencieux, efficace et rapidement chaud
- Avec thermostat intégré
- Protection contre les chutes



N° de cde. : 430001110

Chauffage électrique, 2 kW

- Puissance th.: 1-2 kW
860-1720 kCal/u
- Débit d'air: 120 m³/heure
- Cons. courant: 8,7 A max.

- Tension: 230 V 50 Hz 1 ~
- Poids: 2 kg

47⁵⁰ €
Prix hors tva



N° de cde. : 430001120

Chauffage électrique, 3 kW

- Puissance th.: 1,5-3 kW
1290-2580 kCal/u
- Débit d'air: 200 m³/heure
- Cons. courant: 13 A max.

- Tension: 230 V 50 Hz 1 ~
- Poids: 3,2 kg

65 €
Prix hors tva

SÉRIE RP



- Ventilateur axial silencieux
- Thermostat Fosan intégré, avec protection contre les surcharges.
- Convient à un usage intérieur
- Éléments chauffants isolés avec revêtement en acier inoxydable
- Incluant le mode ventilation + aftercooling



RP 33



N° de cde. : 430001210

Chauffage électrique, 3,3 kW

- Puissance th.: 1,65-3,3 kW
2840 kCal/u
- Débit d'air: 400 m³/heure
- Cons. courant: 14,3 A max.
- Tension: 230 V 50 Hz 1 ~
- Poids: 5,6 kg

89 €
Prix hors tva

RP 50



N° de cde. : 430001220

Chauffage électrique, 5 kW

- Puissance th.: 2,5-5 kW
4300 kCal/u
- Débit d'air: 400 m³/heure
- Cons. courant: 72 A max.
- Tension: 400 V 50/60 Hz 3 ~
- Poids: 6 kg

139 €
Prix hors tva

RP 90



N° de cde. : 430001230

Chauffage électrique, 9 kW

- Puissance th.: 4,5-9 kW
7740 kCal/u
- Débit d'air: 800 m³/heure
- Cons. courant: 13 A max.
- Tension: 400 V 50/60 Hz 3 ~
- Poids: 13,5 kg

229 €
Prix hors tva

RP 150



N° de cde. : 430001240

Chauffage électrique, 15 kW

- Puissance th.: 5-10-15 kW
12900 kCal/u
- Débit d'air: 1300 m³/heure
- Cons. courant: 21,7 A max.
- Tension: 400 V 50/60 Hz 3 ~
- Poids: 15,5 kg

399 €
Prix hors tva

Chauffage diesel à combustion directe

consultez notre gamme complète et l'état des stocks sur www.confimac.be



- Équipé d'une pompe haute pression Danfoss
- Buse Danfoss et brûleur Riello
- Intérieur galvanisé
- Réservoir de carburant à revêtement en poudre
- Idéal pour le séchage et le chauffage
- Très facile à utiliser
- L'interrupteur de sécurité empêche la surchauffe
- Préparation standard pour le thermostat ambiant

climameister



DM 15 PX

INDUSTRIAL

N° de cde. : 430521005

- Puissance th.: 16,5 kW, 14280 kCal/u
- Cap. réservoir: 20 liter
- Consommation: 1,4 kg/h
- Tension: 230 V 50 Hz 1~
- Poids: 23 kg

869€
Prix hors tva

DM 30 PX

INDUSTRIAL

N° de cde. : 430521010

- Puissance th.: 30 kW, 25800 kCal/u
- Cap. réservoir: 35 liter
- Consommation: 2,5 kg/h
- Tension: 230 V 50 Hz 1~
- Poids: 48 kg

1195€
Prix hors tva

DM 50 PX

INDUSTRIAL

N° de cde. : 430521020

- Puissance th.: 50 kW, 43000 kCal/u
- Cap. réservoir: 35 liter
- Consommation: 4,2 kg/h
- Tension: 230 V 50 Hz 1~
- Poids: 48 kg

1295€
Prix hors tva

DM 80 P

INDUSTRIAL

N° de cde. : 430521030

- Puissance th.: 80 kW, 68800 kCal/u
- Cap. réservoir: 120 liter
- Consommation: 6,8 kg/h
- Tension: 230 V 50 Hz 1~
- Poids: 140 kg

2349€
Prix hors tva

DM 105 P

INDUSTRIAL

N° de cde. : 430521040

- Puissance th.: 105 kW, 90300 kCal/u
- Cap. réservoir: 120 liter
- Consommation: 8,8 kg/h
- Tension: 230 V 50 Hz 1~
- Poids: 140 kg

2475€
Prix hors tva

Chauffage diesel à combustion indirecte



DA 50

INDUSTRIAL

N° de cde. : 430521210

- Puissance th.: 48,5 kW, 41280 kCal/u
- Cap. réservoir: 70 liter
- Consommation: 4,0 l/h
- Tension: 230 V 50 Hz 1~
- Poids: 112 kg

2095€
Prix hors tva

Option

N° de cde. : 420067357
Tuyau en spirale 7,6m

249€
Prix hors tva

DA 80

INDUSTRIAL

N° de cde. : 430521220

- Puissance th.: 80,6 kW, 69316 kCal/u
- Cap. réservoir: 120 liter
- Consommation: 6,8 l/h
- Tension: 230 V 50 Hz 1~
- Poids: 152 kg

2595€
Prix hors tva

Option

N° de cde. : 420067457
Tuyau en spirale 7,6m

349€
Prix hors tva



Chauffages infrarouges au diesel

consultez notre gamme complète et l'état des stocks sur www.confimac.be

NEW

Fe



- Modèle unique de brûleur
- Pas de fumée au démarrage
- Gicleur réglable pour une combustion uniforme
- Effet de chauffage puissant et rapide
- Une combustion propre et sûre
- Installation rapide et facile
- Angle de chauffage réglable
- Pratiquement aucun déplacement d'air
- Thermostat intégré
- Peut également être utilisé à l'intérieur s'il est ventilé.

Thermostat 5 m



N° de cde. : 420010051

- Thermostat 4 pôles adapté à tous les chauffages diesel (sauf IR 20 T)

89€
Prix hors tva

IR 20 T

SEMI PROFESSIONAL



Option:
Chariot

N° de cde.:
450060921



99€
Prix hors tva

N° de cde. : 430501010
Chauffage infrarouge diesel avec thermostat, 20,5 kW

- Puissance th.: 20,5 kW
17500 kCal/u
- Cap. réservoir: 15,1 liter
- Consommation: 1,5 l/heure
- Tension: 230 V 50 Hz 1 ~
- Poids: 15 kg

595€
Prix hors tva

VAL6-EP6JA

PROFESSIONAL



N° de cde. : 430501060
Chauffage infrarouge diesel avec raccordement thermostat, 40 kW

- Puissance th.: 40 kW
34500 kCal/u
- Cap. réservoir: 40 liter
- Consommation: 3,8 l/heure
- Tension: 230 V 50 Hz 1 ~
- Poids: 53 kg

2495€
Prix hors tva

SH 16

PROFESSIONAL



N° de cde. : 430522016
Chauffage infrarouge diesel mobile avec thermostat intégré, 16 kW

- Puissance th.: 16 kW
13757 kCal/u
- Cap. réservoir: 50 liter
- Consommation: 1,27 l/heure
- Tension: 230 V 50 Hz 1 ~
- Poids: 50 kg

1795€
Prix hors tva



Chauffage au gaz

- Chauffages au gaz portables et compacts
- Fonctionne avec du gaz propane
- Idéal pour le chauffage des zones ventilées
- Simple à utiliser
- La sécurité empêche la surchauffe
- Convient à un usage extérieur



KD 15 M

SEMI PROFESSIONAL



N° de cde. : 430400110
Chauffage au gaz, 17,5 kW

- Puissance th.: 17,5 kW
15050 kCal/u
- Débit d'air: 300 m³/heure
- Consommation: 1,4 kg/h
- Pression du gaz: 0,7 bar
- Poids: 4,7 kg

199€
Prix hors tva

KD 30 M

SEMI PROFESSIONAL



N° de cde. : 430400130
Chauffage au gaz, 30 kW

- Puissance th.: 30 kW
25800 kCal/u
- Débit d'air: 1000 m³/heure
- Consommation: 2,18 kg/h
- Pression du gaz: 0,7 bar
- Poids: 5,9 kg

349€
Prix hors tva

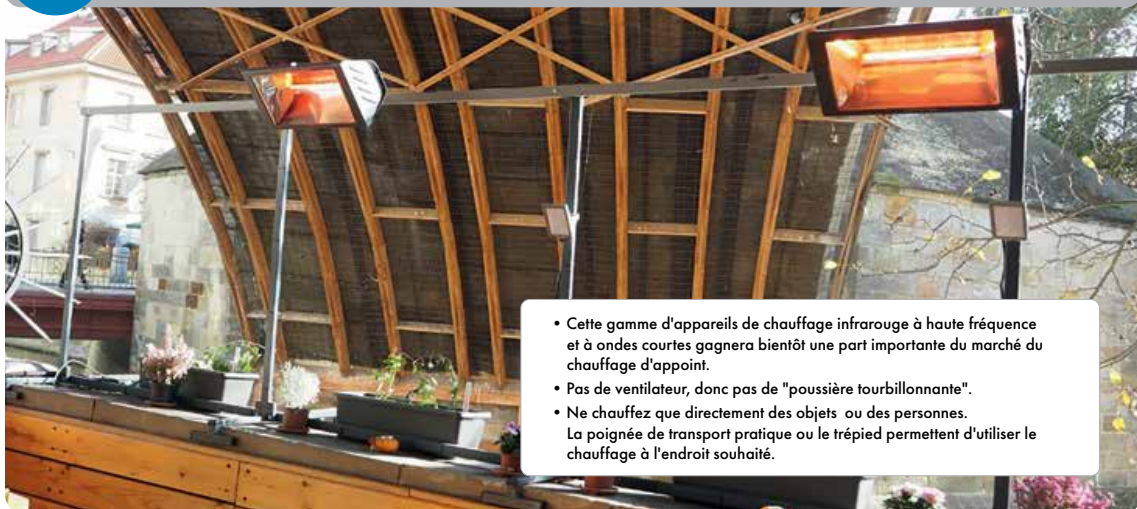
NEW

Chauffage infrarouge: électrique

consultez notre gamme complète et l'état des stocks sur www.contimac.be



CHAUFFAGES INFRAROUGE ÉLECTRIQUES



- Cette gamme d'appareils de chauffage infrarouge à haute fréquence et à ondes courtes gagnera bientôt une part importante du marché du chauffage d'appoint.
- Pas de ventilateur, donc pas de "poussière tourbillonnante".
- Ne chauffez que directement des objets ou des personnes. La poignée de transport pratique ou le trépied permettent d'utiliser le chauffage à l'endroit souhaité.



Chauffage infrarouge


Si vous avez une grande pièce mais peu de personnes, une bonne solution pour chauffer les personnes est d'opter pour un chauffage ponctuel au moyen d'appareils de chauffage infrarouge. Cela fait une énorme différence dans le coût du chauffage de la pièce. Autre avantage : pas de mouvement d'air, donc pas de poussière soufflée.

Parfois, chauffer une pièce ou la maintenir à la bonne température semble une tâche impossible. Il faut beaucoup d'énergie et d'argent pour chauffer certaines pièces ou la chaleur disparaît très rapidement parce qu'elle est "soufflée". Notre conseil : arrêtez de chauffer la pièce ! Dans la plupart des cas, ce n'est pas la pièce que l'on veut chauffer, mais les personnes présentes (humaines ou animales).

Pensez aux premiers rayons de soleil du printemps : il fait encore froid dehors, mais lorsque le soleil perce et que vous vous tenez debout sous ses rayons, vous sentez immédiatement agréable et chaud. Nos chauffages infrarouges utilisent le même principe : vous chauffez les objets dans le rayonnement. Cela permet d'économiser une énorme quantité d'énergie qui, autrement, serait consommée et gaspillée. Un autre grand avantage est que vous en profitez immédiatement dès que le chauffage est allumé. Il n'est pas nécessaire d'attendre qu'il devienne un peu plus agréable (dans un espace ouvert ou à l'extérieur).

TOP

ECOLINE



TEST AT 10°C ROOM TEMPERATURE
H height 2 m
L width 4 m
P depth 3 m

N° de cde. : 407001140


Radiateur infrarouge pour montage murale

- Puissance th.: 1,5 kW
1290 kCal/u
- Surface chauffée: 12-15 m²
- Valeur IP: IPX5
- Tension: 230 V 50-60 Hz 1 ~
- Long. câble: 1,5 m
- Prise: sans
- Poids: 1,3 kg

209€
Prix hors tva

400 FM

SEMI PROFESSIONAL



TEST AT 8°C ROOM TEMPERATURE
H height 2,5 m
L width 5,5 m
P depth 4,8 m

N° de cde. : 407001111


Radiateur infrarouge pour montage murale

- Puissance th.: 2,0 kW
1720 kCal/u
- Surface chauffée: 18-24 m²
- Valeur IP: IPX5
- Tension: 230 V 50-60 Hz 1 ~
- Long. câble: 3 m
- Prise: Schuko
- Poids: 3,6 kg

249€
Prix hors tva

400 RVS

SEMI PROFESSIONAL



TEST AT 8°C ROOM TEMPERATURE
H height 2,5 m
L width 5,5 m
P depth 4,8 m

N° de cde. : 407001115

Radiateur infrarouge pour montage murale

- Puissance th.: 2 kW
1720 kCal/u
- Surface chauffée: 18-24 m²
- Valeur IP: IPX5
- Tension: 230 V 50-60 Hz 1 ~
- Long. câble: 3 m
- Prise: Schuko
- Poids: 3,6 kg

329€
Prix hors tva

Chauffage infrarouge: électrique

consultez notre gamme complète et l'état des stocks sur www.confimac.be

NEW

ECOWRG/7

ECOLINE

Avec grille de protection



N° de cde. : 407001121

Radiateur infrarouge portable avec verre

- Puissance th.: 1,3 kW
1120 kCal/u
- Surface chauffée: 10 m²
- Valeur IP: IP54
- Tension: 230 V 50-60 Hz 1 ~
- Long. câble: 3 m
- Prise: Schuko
- Poids: 4 kg

189€
Prix hors tva

Fire 2

SEMI PROFESSIONAL



N° de cde. : 407001131

Radiateur infrarouge portable petit modèle

- Puissance th.: 1,5 kW
1290 kCal/u
- Surface chauffée: 12-15 m²
- Valeur IP: IPX5
- Tension: 230 V 50-60 Hz 1 ~
- Long. câble: 3 m
- Prise: Schuko
- Poids: 3,8 kg

329€
Prix hors tva

Fire

SEMI PROFESSIONAL



N° de cde. : 407001133

Radiateur infrarouge portable modèle haute

- Puissance th.: 2x1,5 kW
2580 kCal/u
- Surface chauffée: 25 m²
- Valeur IP: IP20
- Tension: 230 V 50-60 Hz 1 ~
- Long. câble: 3 m
- Prise: Schuko
- Poids: 4,8 kg

439€
Prix hors tva

TRIPOD 2

N° de cde. : 407004214

Convient aux chauffages infrarouges simples, hauteur maximale de 2 m et 10 kg



149€
Prix hors tva

WR 2000 RVS

PROFESSIONAL




AISI 304

Convient aux conditions d'air très agressives (par exemple, dans les écuries ou les navires).

N° de cde. : 407001150

Radiateur infrarouge pour montage murale

- Puissance th.: 2 kW
1720 kCal/u
- Surface chauffée: 15-20 m²
- Valeur IP: IP23
- Tension: 230 V 50-60 Hz 1 ~
- Long. câble: 3 m
- Prise: Schuko
- Poids: 5 kg



TEST AT 8°C ROOM TEMPERATURE
H height 2,5m
L width 4 m
P depth 4 m

399€
Prix hors tva

EH 2000 BLACK RADIANT

PROFESSIONAL



Les émissions lumineuses élevées peuvent être ressenties comme une nuisance dans certains environnements. L'EH 2000 Black Radiant est idéal pour la terrasse ou le toit afin de créer une ambiance agréable.

N° de cde. : 407011155
Chauffage infrarouge, émission de lumière réduite

- Puissance th.: 2 kW
1720 kCal/u
- Surface chauffée: 15-20 m²
- Valeur IP: IP23
- Tension: 230 V 50-60 Hz 1 ~
- Long. câble: 3 m
- Prise: Schuko
- Poids: 3,8 kg

459€
Prix hors tva

SUPPORT PARASOL 102N

N° de cde. : 407004233

Convient aux chauffages infrarouges simples



69€
Prix hors tva

STAR 4

N° de cde. : 407004314

Régulateur de tension adapté jusqu'à 3 kW. Avec câble 3M et Schuko



185€
Prix hors tva

206/F1

N° de cde. : 407004353

Raccordement Schuko avec télécommande. Convient jusqu'à 3680 W, IP44



75€
Prix hors tva

Pompes à moteur powered by Honda 2

consultez notre gamme complète et l'état des stocks sur www.contimac.be



WP 20 HX

PROFESSIONAL POWERED BY **HONDA**

N° de cde. : 71060

- Application: eau claire (Ø particule 7 mm)
- Hauteur de refoulement: 26 m
- Débit max.: 600 l/min.
- Hauteur d'aspiration: 8 m
- Entrée/sortie: 2" x 2"
- Moteur: Honda GX 120 (4 cv)
- Réservoir: 2 l (autonomie: 2 heures)
- Dimensions: 475x365x410mm
- Poids: 25 kg

Eau claire 600 l/min

799€
Prix hors tva

WP 30 HX

PROFESSIONAL POWERED BY **HONDA**

N° de cde. : 71065

- Application: eau claire (Ø particule 7 mm)
- Hauteur de refoulement: 26 m
- Débit max.: 1000 l/min.
- Hauteur d'aspiration: 8 m
- Entrée/sortie: 3" x 3"
- Moteur: Honda GX 160 (5,5 cv)
- Réservoir: 3,1 l (autonomie: 2,2 heures)
- Dimensions: 515x385x455mm
- Poids: 27,5 kg

Eau claire 1000 l/min

825€
Prix hors tva

WPT 30 HX

PROFESSIONAL POWERED BY **HONDA**

N° de cde. : 71069

- Application: eau chargée (Ø particule 30 mm)
- Hauteur de refoulement: 26 m
- Débit max.: 800 l/min.
- Hauteur d'aspiration: 7 m
- Entrée/sortie: 3" x 3"
- Moteur: Honda GX 200 (6,5 cv)
- Réservoir: 3,6 l (autonomie: 2 heures)
- Dimensions: 530x435x430mm
- Poids: 36 kg

Eau chargée 800 l/min

1099€
Prix hors tva

WHP20 HX

PROFESSIONAL POWERED BY **HONDA**

N° de cde. : 71067

- Application: eau claire
- Hauteur de refoulement: 55 m
- Débit max.: 330 l/min.
- Hauteur d'aspiration: 7 m
- Entrée/sortie: 2x1 1/2"
- Moteur: Honda GX 200 (6,5 cv)
- Réservoir: 3,1 l (autonomie: 2 heures)
- Dimensions: 520x430x440mm
- Poids: 29 kg

Eau claire 330 l/min

899€
Prix hors tva

Pompes de chantier 2



PONSTAR PX 55022

INDUSTRIAL KOSHIN PUMPS

MADE IN JAPAN **NEW**

Pour eau chargée
Résistant à la marche à sec

N° de cde. (1-230 V): 33001014

- Pompe de construction avec roue en caoutchouc
- Résistant à la fonctionnement à sec
- Convient pour un fonctionnement continu
- Connexion de presse 2" F
- Capacité 260 l/min
- Puissance 620 W
- H. de refoulement 10m
- Prof. d'immersion 5m
- Flotteur non

649€
Prix hors tva

PONSTAR PBX 4

INDUSTRIAL KOSHIN PUMPS

MADE IN JAPAN **NEW**

Pour eau chargée
Résistant à la marche à sec

N° de cde. (1-230 V): 330010102

- Pour les eaux contaminées par des solides constituants
- Peut fonctionner à sec indéfiniment
- 2 Valves d'air
- Température max. liquide 40°C
- Max. Ø particule 6 mm
- Connexion de presse 2" M
- Poids 15,5 kg
- Capacité 310 l/min
- Puissance 400 W
- H. de refoulement 9,5m
- Prof. d'immersion 6m
- Flotteur non

899€
Prix hors tva

PONSTAR PX 55022 SET

INDUSTRIAL

N° de cde. (1-230 V): 330010105

Kit de pompe à immersion 4 pièces avec

- Pompe à immersion PX 55022
- Tuyau plat à enroulement 20 M
- Raccords Storz 2" F NA.66 mm
- Boîte de transport 600x400x240 mm

749€
Prix hors tva

Avec fonction de vanne d'air
Lorsque la pompe PBX fonctionne à sec (sans eau), le moteur est refroidi par l'air qui traverse la roue et sort de l'air qui traverse la vanne d'air. Cela empêche le moteur de surchauffer.

Fonctionnement de la pompe et évacuation de l'eau
Lorsque la pompe fonctionne normalement, la vanne d'air est fermée par la pression de l'eau dans la pompe.

Tuyaux



TUYAU DE VIDANGE EN PVC POUR POMPES SUBMERSIBLES

- Léger et plat, enroulable
- Résistant aux UV et à l'ozone
- Paroi intérieure lisse avec faible résistance au frottement
- Stretch de faible longueur

N° de cde.		Prix hors tva
6014734	1" 25m	55 €
6014737	1 1/4" 25m	59 €
6014740	1 1/2" 25m	59 €
6014742	2" 25m	65 €
6014744	2 1/2" 25m	79 €
6014746	3" 25m	89 €

COLLIERS

12mm Colliers (par 10 pièces)

N° de cde.	Raccord	Prix hors tva
6014525	25-40 mm	8,90 €
6014532	32-50 mm	10,50 €
6014540	40-60 mm	11,50 €
6014560	60-80 mm	13,70 €
6014570	70-89 mm	14,50 €

Pompes submersibles 6

consultez notre gamme complète et l'état des stocks sur www.confimac.be

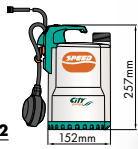


SPEED 30 AUT

PROFESSIONAL

N° de cde. (1-230 V): 6010312

- Application: eau claire
- Puissance W: 250 S1 Continuous Duty
- Débit (max.) l/min.: 160
- H. de refoulement (max.) m: 6
- Sortie: 1"



179€
Prix hors tva

F1/30 M AUT

PROFESSIONAL

INOX

N° de cde. (1-230 V): 6010300

- Application: eau claire
- Puissance W: 250 S1 Continuous Duty
- Débit (max.) l/min.: 140
- H. de refoulement (max.) m: 6,5
- Sortie: 1 1/4"



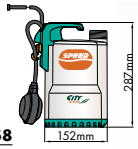
265€
Prix hors tva

SPEED 70 AUT

PROFESSIONAL

N° de cde. (1-230 V): 6010358

- Application: eau claire
- Puissance W: 550 S1 Continuous Duty
- Débit (max.) l/min.: 260
- H. de refoulement (max.) m: 10
- Sortie: 1 1/4"



239€
Prix hors tva

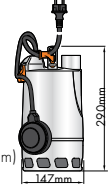
F1/50 M VORTEX AUT

PROFESSIONAL

INOX

N° de cde. (1-230 V): 6010306

- Application: eau chargée (Ø particule 20 mm)
- Puissance W: 370 S1 Continuous Duty
- Débit (max.) l/min.: 180
- H. de refoulement (max.) m: 6,5
- Sortie: 1 1/4"



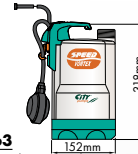
295€
Prix hors tva

SPEED VORTEX AUT

PROFESSIONAL

N° de cde. (1-230 V): 6010363

- Application: eau chargée (Ø particule 20 mm)
- Puissance W: 370 S1 Continuous Duty
- Débit (max.) l/min.: 180
- H. de refoulement (max.) m: 6,5
- Sortie: 1 1/4"



205€
Prix hors tva

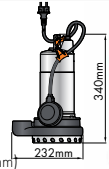
SECURITY AUT

PROFESSIONAL

INOX

N° de cde. (1-230 V): 6010359

- Application: Eau sablée Ø particule 10 mm)
- Puissance W: 550 S1 Continuous Duty
- Débit (max.) l/min.: 250
- H. de refoulement (max.) m: 12,5
- Sortie: 1 1/2"



389€
Prix hors tva

SPEED MOP MAN • Basse aspiration

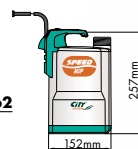
PROFESSIONAL

2mm

N° de cde. (1-230 V): 6010362

(Sans flotteur)

- Application: eau claire
- Puissance W: 250 S1 Continuous Duty
- Débit (max.) l/min.: 160
- H. de refoulement (max.) m: 6
- Sortie: 1"



189€
Prix hors tva

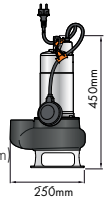
RANGER AUT

PROFESSIONAL

INOX

N° de cde. (1-230 V): 6010339

- Application: eau chargée (Ø particule 35 mm)
- Puissance W: 550 S1 Continuous Duty
- Débit (max.) l/min.: 350
- H. de refoulement (max.) m: 8
- Sortie: 1 1/2"



399€
Prix hors tva

SPEED MOP AUT • Basse aspiration

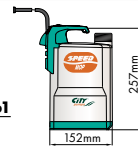
PROFESSIONAL

2mm

N° de cde. (1-230 V): 6010361

(Avec flotteur)

- Application: eau claire
- Puissance W: 250 S1 Continuous Duty
- Débit (max.) l/min.: 160
- H. de refoulement (max.) m: 6
- Sortie: 1"



199€
Prix hors tva

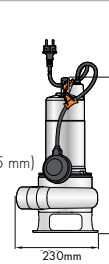
RANGER ST AUT

PROFESSIONAL

INOX

N° de cde. (1-230 V): 6010341

- Application: eau chargée (Ø particule 35 mm)
- Puissance W: 750 S1 Continuous Duty
- Débit (max.) l/min.: 400
- H. de refoulement (max.) m: 10,5
- Sortie: 1 1/2"



449€
Prix hors tva

Floodkits 6

consultez notre gamme complète et l'état des stocks sur www.contimac.be



FLOODKIT 1

PROFESSIONAL

Eau sablée
En coffre ABS

N° de cde. : 6010820

FLOODKIT 1 AVEC: SECURITY AUT

- Application: Eau sablée
- Puissance W: 550 S1 Continuous Duty
- Débit (max.) l/min.: 250
- H. de refoulement (max.) m: 12,5
- Sortie: 1 1/2"



549€
Prix hors tva

FLOODKIT 2

PROFESSIONAL

Eau chargée
En coffre ABS

N° de cde. : 6010830

FLOODKIT 2 AVEC: RANGER AUT

- Application: eau chargée
- Puissance W: 550 S1 Continuous Duty
- Débit (max.) l/min.: 350
- H. de refoulement (max.) m: 8
- Sortie: 1 1/2"



569€
Prix hors tva

FLOODKIT 3

PROFESSIONAL

Eau sablée
En coffre ABS

N° de cde. : 6010840

FLOODKIT 3 AVEC: SECURITY G

- Application: Eau sablée
- Puissance W: 750 S1 Continuous Duty
- Débit (max.) l/min.: 325
- H. de refoulement (max.) m: 14,5
- Sortie: 1 1/2"



629€
Prix hors tva

FLOODKIT 4

PROFESSIONAL

Eau chargée
En coffre ABS

N° de cde. : 6010850

FLOODKIT 4 AVEC: TITAN 10 AUT

- Application: eau chargée
- Puissance W: 750 S1 Continuous Duty
- Débit (max.) l/min.: 400
- H. de refoulement (max.) m: 10
- Sortie: 1 1/2"



659€
Prix hors tva

Pompes submersibles de chantier en fonte 6



SECURITY G

INDUSTRIAL

Heavy duty

N° de cde. (1-230 V): 6010355

- Application: Eau sablée (Ø particule 10 mm)
- Puissance W: 750 S1 Continuous Duty
- Débit (max.) l/min.: 325
- H. de refoulement (max.) m: 14,5
- Sortie: 1 1/2"



469€
Prix hors tva

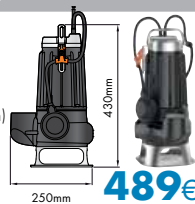
TITAN 10 AUT

INDUSTRIAL

Heavy duty

N° de cde. (1-230 V): 6010367

- Application: eau chargée (Ø particule 35 mm)
- Puissance W: 750 S1 Continuous Duty
- Débit (max.) l/min.: 400
- H. de refoulement (max.) m: 10
- Sortie: 1 1/2"



489€
Prix hors tva

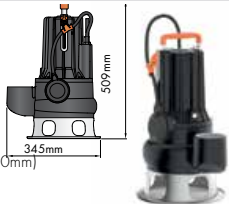
TITAN 20 AUT

INDUSTRIAL

Heavy duty

N° de cde. (1-230V): 6010375

- Application: eau chargée (Ø particule 50mm)
- Puissance W: 1500 S1 Continuous duty
- Débit (max.) l/min.: 700
- H. de refoulement (max.) m: 12
- Sortie: 2 1/2"



999€
Prix hors tva

TITAN 30 MAN

INDUSTRIAL

Heavy duty

Option

N° de cde.: 6010354

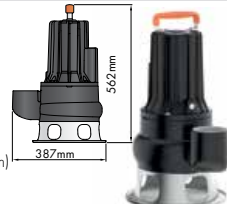
Controlbox

199€

Prix hors tva

N° de cde. (3-400V): 6010356

- Application: eau chargée Ø particule 70mm)
- Puissance W: 2200 S1 Continuous duty
- Débit (max.) l/min.: 1200
- H. de refoulement (max.) m: 9,7
- Sortie: 3"



999€
Prix hors tva

TRC AUT

INDUSTRIAL

Pomp dilacratrice
Heavy duty

Coffret électronique inclus:

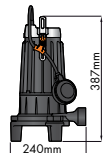
- Condensateur de démarrage
- Protection de moteur

N° de cde. (1-230V): 6010366

- Pompe de broyage en fonte professionnelle idéale pour pomper les matières fécales et broyer les liquides contenant des solides
- Interrupteur à flotteur extérieur



- Application: eau chargée (avec broyeur)
- Puissance: 1100 W S1 Continuous Duty
- Débit (max.): 120 l/min. (H. de refoulement 10m)
- Débit (min.): 10 l/min (H. de refoulement 20m)
- Niveau de vidange: 50 mm van bodem
- Ø min. d'espace d'installation: 500 mm
- Prof. d'immersion min./max.: 300 mm / 10m
- Sortie: 1 1/4" filet intérieur
- Poids: 23,90 kg



999€
Prix hors tva

Pompes submersibles 6

consultez notre gamme complète et l'état des stocks sur www.confimac.be



VIP 180/7 AUT

PROFESSIONAL

Eau claire
180 l/min



N° de cde. (1-230V): **6010766**

- Application: eau claire
- Puissance W: 370 (continuous duty)
- Débit (max.) l/min.: 180
- H. de refoulement (max.): 7m
- Sortie: 1 1/4"

199€
Prix hors tva

VIP 180/7 AUT VORTEX

PROFESSIONAL

Eau chargée
180 l/min



N° de cde. (1-230V): **6010768**

- Application: eau chargée
- Puissance W: 480 (continuous duty)
- Débit (max.) l/min.: 180
- H. de refoulement (max.): 6m
- Sortie: 1 1/4"

235€
Prix hors tva

COMPAC 150

PROFESSIONAL

3mm
Avec flotteur intégré
Basse aspiration



N° de cde. (1-230 V): **6010780**

- Application: eau claire
- Puissance W: 300
- Débit (max.) l/min.: 140
- H. de refoulement (max.) m: 7
- Sortie: 1 1/4"

239€
Prix hors tva

COMPAC 200

PROFESSIONAL

3mm
Avec flotteur intégré
Basse aspiration



N° de cde. (1-230 V): **6010783**

- Application: eau claire
- Puissance W: 650
- Débit (max.) l/min.: 190
- H. de refoulement (max.) m: 10
- Sortie: 1 1/4"

309€
Prix hors tva

SOS FLOODKIT

PROFESSIONAL



N° de cde. : **6010782**

Y compris:

- 1 X Compac 200 pompe submersible
- 1 X multi-adaptateur (3/4", 1", 1 1/4")
- 1 X tuyau tissé de pompier de haute qualité de 12,5 m
- 2 X accouplements
- 4 X colliers
- 1 X vanne anti-retour
- 1 X double nipple
- 1 X coffre rangement
- Pompe professionnelle - petits trous - petit volume d'insertion (205 mm)
- 2 positions: manuel & automatique

435€
Prix hors tva

SIMER POMPE À VIDE PLANE

PROFESSIONAL

Basse aspiration

Simer.

N° de cde. (1-230 V):
6010001

- Application: Basse aspiration pour eau claire
- Basse aspiration mm: 2
- Puissance W: 190
- H. de refoulement m: 6
- Débit (max.) l/min.: 72
- Sortie: 1" - 1/2" - 3/4"



225€
Prix hors tva

SIMER AUTO POMPE À VIDE PLANE

PROFESSIONAL

Basse aspiration

**Simer
AUTO**

N° de cde. (1-230 V):
6010002

Équipé avec un interrupteur de niveau verticale qui permet de mettre la pompe en marche automatiquement à partir d'un niveau d'eau de 7mm. Avec une basse aspiration jusqu'à 2mm.

- Application: Basse aspiration pour eau claire
- Basse aspiration mm: 2
- Puissance W: 190
- H. de refoulement m: 6
- Débit (max.) l/min.: 72
- Sortie: 1" - 1/2" - 3/4"



399€
Prix hors tva

SIMER SOS KIT

PROFESSIONAL

NEW

Basse aspiration

Simer.

N° de cde: **6010003**

Y compris:

- 1X Simer pompe à vide plane
- 1X 12.5m tuyau Tricoflex
- 1X raccord tuyau GEKA 1/2"
- 1X raccord GEKA 1 1/4" M
- 1X collier
- 1X Étui de rangement multifonctionnel qui sert également de pré-filtre lors du pompage.
- Application: Basse aspiration pour eau claire
- Basse aspiration mm: 2
- Puissance W: 190
- H. de refoulement m: 6
- Débit (max.) l/min.: 72
- Sortie: 1" - 1/2" - 3/4"



289€
Prix hors tva

En option



N° de cde. : **6510015**
• Clapet anti-retour 1 1/4"

5680€
Prix hors tva

Pompes submersibles en INOX pour eau chargée 6

consultez notre gamme complète et l'état des stocks sur www.contimac.be



OMNIA 80

PROFESSIONAL




N° de cde. (1-230 V): 6010817

- Application: eau chargée (Ø particule: 20mm)
- Puissance W: 300
- Débit (max.) l/min: 70
- H. de refoulement (max.) m: 4
- Sortie: 1 1/4"

359€
Prix hors tva

BIOX 200

PROFESSIONAL

Inclus
Adaptor 1 1/4" - 1 1/2"




N° de cde. (1-230 V): 6010791

- Application: eau chargée (Ø particule 40 mm)
- Puissance W: 900 S1 Continuous Duty
- Débit (max.) l/min.: 250
- H. de refoulement (max.) m: 9
- Sortie: 1 1/2"

485€
Prix hors tva

OMNIA 160

PROFESSIONAL




N° de cde. (1-230 V): 6010818

- Application: eau chargée (Ø particule: 20mm)
- Puissance W: 500
- Débit (max.) l/min: 150
- H. de refoulement (max.) m: 7
- Sortie: 1 1/4"

449€
Prix hors tva

BIOX 300

PROFESSIONAL

Inclus
Adaptor 1 1/2" - 2"




N° de cde. (1-230 V): 6010793

- Application: eau chargée (Ø particule 40 mm)
- Puissance W: 1300 S1 Continuous Duty
- Débit (max.) l/min.: 350
- H. de refoulement (max.) m: 11
- Sortie: 2"

569€
Prix hors tva

OMNIA 200

PROFESSIONAL




N° de cde. (1-230 V): 6010819

- Application: eau chargée (Ø particule: 20mm)
- Puissance W: 750
- Débit (max.) l/min: 200
- H. de refoulement (max.) m: 8
- Sortie: 1 1/4"

555€
Prix hors tva

BIOX 400

PROFESSIONAL

Inclus
Adaptor 1 1/2" - 2"




N° de cde. (1-230 V): 6010795

- Application: eau chargée (Ø particule 40 mm)
- Puissance W: 1600 S1 Continuous Duty
- Débit (max.) l/min.: 450
- H. de refoulement (max.) m: 12
- Sortie: 2"

695€
Prix hors tva

Pompes 6

consultez notre gamme complète et l'état des stocks sur www.confimac.be



Fe



MULTIMAX

PROFESSIONAL

Avec poignée



N° de cde. (1-230 V): 6010815

- Application: eau claire
- Puissance: 800 W
- Débit (max.): 84 l/min.
- H. de refoulement (max.): 45 m
- Pression max. bar: 4,5
- N° turbines: 4
- Sortie: 1"x1" filet intérieur

455€
Prix hors tva

N° de cde. (1-230 V): 6010813

- Application: eau claire
- Puissance: 1350 W
- Débit (max.): 130 l/min.
- H. de refoulement (max.): 62 m
- Pression max. bar: 6,2
- N° turbines: 5
- Sortie: 1"x1" filet intérieur

595€
Prix hors tva

PRESS MULTIMAX

PROFESSIONAL

Protection contre la marche à sec
INOX
6010814 : 4 Turbines
6010816 : 5 Turbines



N° de cde. (1-230 V): 6010814

- Application: eau claire
- Puissance W: 800
- H. de refoulement m: 45
- Pression max. bar: 4,5
- Débit (max) l/min: 84
- N° turbines: 4
- Aspiration/pression: 1"x1"
- Hauteur d'aspiration: 8m

579€
Prix hors tva

N° de cde. (1-230 V): 6010816

- Application: eau claire
- Puissance W: 1350
- H. de refoulement m: 62
- Pression max. bar: 6
- Débit (max) l/min: 130
- N° turbines: 5
- Aspiration/pression: 1"x1"
- Hauteur d'aspiration: 8m

679€
Prix hors tva

MULTIPRESS 340 SX DIGIPRESS

PROFESSIONAL

Protection contre la marche à sec
INOX
4 Turbines



N° de cde. (1-230V): 6010798

- Application: eau claire
- Puissance W: 800
- Débit (max.) l/min: 83
- H. de refoulement (max.) m: 45
- Sortie: 1"
- Réservoir: 24 L INOX
- IPX5
- Dimensions: 490x288x580mm
- Poids: 14kg

825€
Prix hors tva

SUB 6 S

PROFESSIONAL

6 Turbines



N° de cde. (1-230V): 6010807

- Application: eau claire
- Puissance: 800 W
- Débit (max.): 55 l/min.
- H. de refoulement (max.): 50 m
- Pression max. bar: 5
- N° turbines: 6
- Sortie: 1 1/4" filet intérieur

519€
Prix hors tva

SUB 8 S

PROFESSIONAL

8 Turbines



N° de cde. (1-230V): 6010808

- Application: eau claire
- Puissance: 1100 W
- Débit (max.): 100 l/min.
- H. de refoulement (max.): 57 m
- Pression max. bar: 5,7
- N° turbines: 8
- Sortie: 1 1/4" filet intérieur

619€
Prix hors tva

SUB 8 S PLUS AUTO

PROFESSIONAL

Protection contre la marche à sec
8 Turbines



N° de cde. (1-230V): 6010890

- Application: eau claire
- Puissance: 1100 W
- Débit (max.): 100 l/min.
- H. de refoulement (max.): 57 m
- Pression max. bar: 5,7
- N° turbines: 8
- Sortie: 1 1/4" filet intérieur

699€
Prix hors tva

DOMINATOR 5 RW PACK

PROFESSIONAL



N° de cde. (1-230V): 6010330

Système composé de:

- D'une pompe centrifuge submersible multi-étages à placer directement dans la réserve d'eau
 - D'une conduite d'aspiration, d'un filtre à flotteur
 - D'une corde de suspension en nylon de 20m.
- Prêt à l'emploi pour des applications utilisant l'eau de pluie.

- Puissance moteur: 1600 W
- Consommation de courant: 7,5 Amp
- Nombre de tours non-chargé: 2850 t/min.
- Débit (max.): 140 l/min.
- Pression max.: 4,5 bar
- Application: eau claire
- Hauteur de refoulement: 65 m
- Cordon: 20m
- IP: 68
- Température fluide: 40 °C



899€
Prix hors tva

Pompes 6

consultez notre gamme complète et l'état des stocks sur www.continimac.be



JET 100

PROFESSIONAL



N° de cde. (1-230V): 6010860

- Puissance W: 750
- Hauteur d'aspiration m: 7
- H. de refoulement m: 46
- Débit (max) l/min: 60
- Aspiration/pression: 1"x1"

199€
Prix hors tva

JET 100 SS

PROFESSIONAL **INOX**



N° de cde. (1-230V): 6010862

- Puissance W: 750
- Hauteur d'aspiration m: 7
- H. de refoulement m: 46
- Débit (max) l/min: 50
- Aspiration/pression: 1"x1"

239€
Prix hors tva

MULTI 5

PROFESSIONAL **INOX 5 Turbines**



N° de cde. (1-230V): 6010872

- Puissance W: 1100
- Hauteur d'aspiration m: 7
- H. de refoulement m: 60
- Débit (max) l/min: 90
- Aspiration/pression: 1"x1"

309€
Prix hors tva

JET 100 / PC

PROFESSIONAL **Protection contre la marche à sec**



N° de cde. (1-230V): 6010866

- Puissance W: 750
- Hauteur d'aspiration m: 7
- H. de refoulement m: 46
- Débit (max) l/min: 60
- Aspiration/pression: 1"x1"

259€
Prix hors tva

JET 100 SS / PC

PROFESSIONAL **INOX Protection contre la marche à sec**



N° de cde. (1-230V): 6010864

- Puissance W: 750
- Hauteur d'aspiration m: 7
- H. de refoulement m: 46
- Débit (max) l/min: 50
- Aspiration/pression: 1"x1"

299€
Prix hors tva

MULTI 5 / PC

PROFESSIONAL **INOX 5 Turbines Protection contre la marche à sec**



N° de cde. (1-230V): 6010874

- Puissance W: 1100
- Hauteur d'aspiration m: 7
- H. de refoulement m: 60
- Débit (max) l/min: 90
- Aspiration/pression: 1"x1"

369€
Prix hors tva

JET 100 / 25

PROFESSIONAL



N° de cde. (1-230V): 6010868

- Puissance W: 750
- Hauteur d'aspiration m: 7
- H. de refoulement m: 46
- Débit (max) l/min: 60
- Aspiration/pression: 1"x1"
- Réservoir: 25 L

319€
Prix hors tva

JET 100 SS / 25

PROFESSIONAL **INOX**



N° de cde. (1-230V): 6010870

- Puissance W: 750
- Hauteur d'aspiration m: 7
- H. de refoulement m: 46
- Débit (max) l/min: 50
- Aspiration/pression: 1"x1"
- Réservoir: 25 L

339€
Prix hors tva

MULTI 5 / 25

PROFESSIONAL **INOX 5 Turbines**



N° de cde. (1-230V): 6010876

- Puissance W: 1100
- Hauteur d'aspiration m: 7
- H. de refoulement m: 60
- Débit (max) l/min: 90
- Aspiration/pression: 1"x1"
- Réservoir: 25 L

399€
Prix hors tva

Pompes centrifuges auto-amorçantes & gicleurs

consultez notre gamme complète et l'état des stocks sur www.contimac.be

POMPES CENTRIFUGES AUTO-AMORÇANTES

Pompes centrifuges multi-hélices



contimac.org/A6Uj

Pompes centrifuges en monobloc



contimac.org/9Qth

Pompes centrifuges industrie



contimac.org/qQ5Y

Pompes centrifuges secteur agricole et alimentaire



contimac.org/Ba37

Pompes centrifugale multi-hélices verticales



contimac.org/gw1t

GICLEURS

Gicleurs



contimac.org/0QcH

Supports



contimac.org/pe1l

Clapets anti-retour

consultez notre gamme complète et l'état des stocks sur www.contimac.be



CLAPET ANTI-RETOUR À RESSORT EN LAITON



N° de cde.	Raccord	Passage	Prix hors tva
6013024	1"	40l/min	19,90 €
347011032	1 1/4"	60l/min	29 €
347011038	1 1/2"	80l/min	39 €

CLAPETS ANTI-RETOUR À RESSORT AVEC FILTRE EN LAITON



N° de cde.	Raccord	Prix hors tva
6013044	1"	18,50 €
347010032	1 1/4"	13,75 €
347010038	1 1/2"	20,25 €
347010050	2"	28,75 €

Raccords



RACCORDS GEKA



Filet intérieur

N° de cde.	Raccord	Prix hors tva
618515112	1/2" F	3,75 €
618515119	3/4" F	3,75 €
6014125	1" F	4,90 €
6014132	1 1/4" F	7,20 €
6014140	1 1/2" F	7,90 €



Filet extérieur

N° de cde.	Raccord	Prix hors tva
618515212	1/2" M	3,75 €
618515219	3/4" M	3,75 €
6014225	1" M	5,60 €
6014232	1 1/4" M	6,90 €
6014240	1 1/2" M	7,90 €



Raccord tuyau

N° de cde.	Raccord	Prix hors tva
618515012	12mm	3,50 €
618515019	19mm	3,95 €
6014025	25mm	5,90 €
6014032	32mm	8,90 €
6014040	38mm	11,50 €



Raccord tuyau ajustable

N° de cde.	Raccord	Prix hors tva
618515512	1/2"	13,25 €
618515519	3/4"	15,25 €
6014407	1"	22,50 €
6014408	1 1/4"	39,50 €



N° de cde.	Prix hors tva
618515305	3,75 €



N° de cde.	Prix hors tva
618515310	1 €



N° de cde.	Prix hors tva
618515553	18,50 €



Gicleur d'arrosages

N° de cde.	Raccord	Prix hors tva
618515561	1/2" 5mm	13,50 €
618515562	3/4" 7mm	18,50 €
618515563	1" 8mm	26 €

RACCORDS STORZ



Filet intérieur

N° de cde.	Raccord	Prix hors tva
6014145	1 1/2" F • 66 mm	34,50 €
6014150	2" F • 66 mm	34,50 €
618521666	2 1/2" F • 66 mm	24,50 €
6014152	2 1/2" F • 89 mm	39 €
618521817	3" F • 81 mm	39 €



Filet extérieur

N° de cde.	Raccord	Prix hors tva
6014249	1 1/2" M • 66 mm	35 €
6014250	2" M • 66 mm	35 €
618522666	2 1/2" M • 66 mm	28,50 €
6014261	2 1/2" M • 89 mm	35 €
6014275	3" M • 89 mm	45 €



Raccord tuyau

N° de cde.	Raccord	Prix hors tva
6014045	1 1/2" • 66 mm	27,50 €
6014042	2" • 66 mm	27,50 €
6014050	2 1/2" • 89 mm	39 €
6014075	3" • 89 mm	29,50 €



12mm Colliers (par 10 pièces)

N° de cde.	Raccord	Prix hors tva
6014525	25-40 mm	8,90 €
6014532	32-50 mm	10,50 €
6014540	40-60 mm	11,50 €
6014560	60-80 mm	13,70 €
6014570	70-89 mm	14,50 €



Bouchon

N° de cde.	Raccord	Prix hors tva
618523660	66 mm	23 €

Filtres



SUPPORT DE FILTRE



Fixation murale PVC

N° de cde. : 6011520



9,90 €
Prix hors tva

N° de cde. : 6011510
Support de filtre 1"

31 €
Prix hors tva

CARTOUCHE FILTRANTS



N° de cde.	Description	Prix hors tva
6011525	Cartouche filtrant en nylon (sable)-20 micron	12,90 €
6011530	Cartouche filtrant en coton (fer)-80 micron	6,90 €
6011555	Cartouche filtrant en cristal (calcaire)	32,50 €
6011560	Cartouche filtrant en carbone (odeur)	18,50 €

TUYAUX D'ASPIRATION PROFESSIONNELS



N° de cde. : 6011450

- Tuyau à raccord renforcé avec valve à pied Laiton et panier filtre INOX
- Accouplement 1"
- Longueur 7m

73,80 €
Prix hors tva

ENSEMBLE D'ASPIRATION AVEC FLOTTEUR



N° de cde. : 6011601

- Flotteur ball
- Tuyau d'aspiration 2m
- Clapet anti-retour 1"
- Laiton Raccord tuyau 1"
- Collier

105 €
Prix hors tva

Starmix ISC 6

consultez notre gamme complète et l'état des stocks sur www.confimac.be

ASPIRATEURS DE CHANTIER

Système de filtrage innovatif :

- 2 cassettes filtres séparées et extrêmement robustes
- ayant une surface de filtrage de 8600 cm²
- fabriqué en matériel de filtrage optimisé (polyester)
- filtrage optimisé en parallèle avec la ventilation du moteur
- Avantage: :
 - toujours une très haute capacité d'aspiration
 - travailler sans poussière



Nettoyage des filtres par une impulsion électro-magnétique automatisée

Avantage:

- Coûts d'entretien réduits grâce à une plus grande longévité des cassettes filtres
- Toujours une puissance d'aspiration maximum
- Rendement et puissance d'air optimale par le nettoyage automatique des filtres

Espace de stockage pour le tuyau d'aspiration et support pour accessoires*

* Selon le type d'appareil



Accouplement tuyau avec sélecteur pour sacs feutre/sacs PE

- Pour l'utilisation des sacs filtre en feutre et des sacs PE
- Capuchon d'arrêt en TPE élastique



Nouveau moteur puissant, High-performance:

Rendement 20% plus élevé que la génération précédente



starmix



UNIFIX

UNIFIX



N° de cde. : 449432

- Nouveau support universel UNIFIX pour les séries ISP, iPulse et ISC
- Tous les boîtiers des systèmes "Systainer" et "Sortimo L-BOXX" peuvent être montés sur le UNIFIX
- Ce système permet de combiner des boîtes à outils de Starmix et de nombreux autres fabricants tels que Stihl, Makita, Bosch, Festool et Flex.

99€
Prix hors tva

Starmix ISC 6

consultez notre gamme complète et l'état des stocks sur www.contimac.be



ISC L - 1425 Basic

INDUSTRIAL

1400 Watt
Aspirateur eau et poussière
Accessoires EHP inclus




N° de cde. : 530018676
(018676)

- Dia. accessoires: 35 mm
- Puissance moteur max.: 1400W
- Refroidissement: bypass
- Débit d'air: 73 l/sec.
- Dépression: 270 mbar
- Capacité cuve: 25 L
- Niveau sonore: 69 dB(A)
- Dimensions: 430x390x490 mm
- Poids: 12,7 kg

529€
Prix hors tva

ISC L - 1625 EW

INDUSTRIAL

1600 Watt
Aspirateur eau et poussière
Accessoires EW inclus




N° de cde. : 530018744
(018744)

- Dia. accessoires: 35 mm
- Puissance moteur max.: 1600W
- Refroidissement: bypass
- Débit d'air: 75 l/sec.
- Dépression: 280 mbar
- Capacité cuve: 25 L
- Niveau sonore: 69 dB(A)
- Dimensions: 430x390x490 mm
- Poids: 12,7 kg

715€
Prix hors tva

ISC L - 1625 TOP

INDUSTRIAL

1600 Watt
Aspirateur eau et poussière
Accessoires EWS inclus




N° de cde. : 530018577
(018577)

- Dia. accessoires: 35 mm
- Puissance moteur max.: 1600W
- Refroidissement: bypass
- Débit d'air: 75 l/sec.
- Dépression: 280 mbar
- Capacité cuve: 25 L
- Niveau sonore: 69 dB(A)
- Dimensions: 430x390x490 mm
- Poids: 12,7 kg

719€
Prix hors tva

ISC L - 1650 TOP

INDUSTRIAL

1600 Watt
Aspirateur eau et poussière
Accessoires EWS inclus




N° de cde. : 530018584
(018584)

- Dia. accessoires: 35 mm
- Puissance moteur max.: 1600W
- Refroidissement: bypass
- Débit d'air: 75 l/sec.
- Dépression: 280 mbar
- Capacité cuve: 50 L
- Niveau sonore: 69 dB(A)
- Dimensions: 595x465x960 mm
- Poids: 18 kg

839€
Prix hors tva

Accessoires EHP



N° de cde. : 530016542
(016542)

- 1 x Tuyau d'aspiration (3,2 m)
- 1 x Poignée avec régulateur d'air
- 2 x Rallonge en pvc 50 cm
- 1 x Suceur plat 22cm
- 1 x Buse conique 23 cm
- 1 x Brosse sol 30 cm

115€
Prix hors tva

Accessoires EW



N° de cde. : 530044705
(044705)

- 1 x tuyau d'aspiration dia. 35mm x 5m
- 1 x multi-adaptateur

95€
Prix hors tva

Accessoires EWS



N° de cde. : 530072401
(072401)

- 1 x tuyau d'aspirateur (dia. 35mm x 5m)
- 1 x poignée en acier
- 1 x set tubes en inox
- 1 x brosse universelle
- 1 x multi-adaptateur
- 1 x suceur plat

165€
Prix hors tva

Sac filtre en feutre FBV 25/35



N° de cde.: 411231

- Par 5 pièces
- Double épaisseur (très solide)
- Surface filtre: 5160 cm²
- Résistant à l'humidité

45⁵⁰€
Prix hors tva

Sac filtre en feutre FBV 45/55



N° de cde.: 435039

- Par 5 pièces
- Double épaisseur (très solide)
- Surface filtre: 8190 cm²
- Résistant à l'humidité

66€
Prix hors tva

Tuyau d'aspiration antistatique



N° de cde.: 417165

- Dia.: 27mm
- Longueur: 5m

169€
Prix hors tva

Starmix iPulse 6

consultez notre gamme complète et l'état des stocks sur www.confimac.be



ASPIRATEURS DE CHANTIER AVEC ASPIRATION CONTINU

- Le nouveau Starmix ISP iPulse est caractérisé par son Permanent Clean System révisé.
- Grâce à la technologie intelligente pour le nettoyage des filtres par une impulsion avec 300 g, les cassettes filtres peuvent être nettoyées sans une perte de puissance d'aspiration.
- Un nettoyage est seulement nécessaire quand le courant d'air exigé ne suffit plus. Après nettoyage, le courant d'air n'échappe plus.
- Le fonctionnement nettoyant a été augmenté de 50%, ce qui crée une fonction vibrante plus brève et un niveau sonore plus limité. Starmix ISP iPulse est robuste, indestructible et idéal pour les mobiliers d'ateliers. Il peut être utilisé pour toutes les poussières, même pour le plâtre, plâtre-cellulose et les poussières humides.



Régulateur de vitesse / commutateur de sélection:

- Selecteur permettant le choix du diamètre tuyau d'aspiration (2 vitesses)
- Signal acoustique lors d'un niveau d'aspiration insuffisant

Smartfix - the systainer attachment

- Montage 4-points sur le support.
- Pas besoin d'outils.



iPulse L-1635 Basic

INDUSTRIAL

1600 Watt
Aspirateur eau et poussière
Accessoires EHP inclus

N° de cde.: 530018539
(018539)

- Dia. accessoires: 35 mm
- Puissance moteur max.: 1600 W
- Refroidissement: bypass
- Débit d'air: 75 l/sec.
- Dépression: 280 mbar
- Capacité cuve: 35 L
- Niveau sonore: 69 dB(A)
- Dimensions: 530x400x560 mm
- Poids: 15,6 kg

719€
Prix hors tva

POIGNEE POUR iPulse

N° de cde.: 445137

- En option pour le iPulse L-1435 Basic

79€
Prix hors tva

SMARTFIX SET POUR STARBOX

N° de cde.: 445106

- En option pour le iPulse L-1435 Basic

49⁵⁰€
Prix hors tva

SUPPORT POUR ACCESSOIRES

N° de cde.: 445113

- En option pour le iPulse L-1435 Basic

59€
Prix hors tva

iPulse L-1635 Top

INDUSTRIAL

1600 Watt
Aspirateur eau et poussière
Accessoires EWS inclus

N° de cde.: 530018621
(018621)

- Dia. accessoires: 35 mm
- Puissance moteur max.: 1600 W
- Refroidissement: bypass
- Débit d'air: 75 l/sec.
- Dépression: 280 mbar
- Capacité cuve: 35 L
- Niveau sonore: 69 dB(A)
- Dimensions: 530x400x920 mm
- Poids: 16,8 kg

825€
Prix hors tva

POIGNEE POUR iPulse

N° de cde.: 445137

- En option pour le iPulse L-1435 Basic

79€
Prix hors tva

SMARTFIX SET POUR STARBOX

N° de cde.: 445106

- En option pour le iPulse L-1435 Basic

49⁵⁰€
Prix hors tva

SUPPORT POUR ACCESSOIRES

N° de cde.: 445113

- En option pour le iPulse L-1435 Basic

59€
Prix hors tva

Starmix iPulse 6

consultez notre gamme complète et l'état des stocks sur www.contimac.be



iPulse M-1635 Safe Plus

INDUSTRIAL

1600 Watt
Aspirateur eau et poussière
Accessoires en inclus
3 PE-opvangzakken

(iPulse)

N° de cde.: 530018638
(018638)

- Dia. accessoires: 35 mm
- Puissance moteur max.: 1600 W
- Refroidissement: bypass
- Débit d'air: 75 l/sec.
- Dépression: 280 mbar
- Capacité cuve: 35 L
- Niveau sonore: 69 dB(A)
- Dimensions: 530x400x920mm
- Poids: 15,6 kg

1039€
Prix hors tva

iPulse H-1635 Safe Plus

INDUSTRIAL

1600 Watt
Aspirateur eau et poussière
Accessoires en inclus
3 PE-opvangzakken

(iPulse)

N° de cde.: 530018614
(018614)

- Dia. accessoires: 35 mm
- Puissance moteur max.: 1600 W
- Refroidissement: bypass
- Débit d'air: 75l/sec.
- Dépression: 280 mbar
- Capacité cuve: 35 L
- Niveau sonore: 69 dB(A)
- Dimensions: 530x400x920mm
- Poids: 16,8 kg

1299€
Prix hors tva

iPulse H-1235 Asbest Safe Plus

INDUSTRIAL

1200 Watt
Aspirateur eau et poussière
Accessoires en inclus
3 PE-opvangzakken

(iPulse)

N° de cde.: 530018645
(018645)

- Dia. accessoires: 35 mm
- Puissance moteur max.: 1200 W
- Refroidissement: bypass
- Débit d'air: 70 l/sec.
- Dépression: 265 mbar
- Capacité cuve: 35 L
- Niveau sonore: 69 dB(A)
- Dimensions: 530x400x920mm
- Poids: 16,8 kg

1399€
Prix hors tva

STARBOX + Sac filtre en feutreKEN

N° de cde. : 444451

- 1 x starbox
- 5 x sacs filtre en feutre

145€
Prix hors tva

STARBOX + PE-OPVANGZAKKEN

N° de cde. : 444475

- 1 x starbox
- 5 x sacs PE

199€
Prix hors tva

Accessoires EHP

N° de cde. : 530016542
(016542)

- 1 x Tuyau d'aspiration (3,2 m)
- 1 x Poignée avec régulateur d'air
- 2 x Rallonge en pvc 50 cm
- 1 x Suceur plat 22 cm
- 1 x Buse conique 23 cm
- 1 x Brosse sol 30 cm

115€
Prix hors tva

Accessoires EWS

N° de cde. : 530072401
(072401)

- 1 x tuyau d'aspirateur (dia. 35mm x 5m)
- 1 x poignée en acier
- 1 x set tubes en inox
- 1 x brosse universelle
- 1 x multi-adaptateur
- 1 x suceur plat

165€
Prix hors tva

Sac filtre en feutre FBV 25/35

N° de cde.: 411231

- Par 5 pièces
- double épaisseur (très solide)
- Surface filtre: 5160 cm²
- Résistant à l'humidité

45⁵⁰ €
Prix hors tva

Sacs récupérateur PE (classe M-H)

N° de cde.: 425764

- Par 5 pièces

69€
Prix hors tva

Tuyau d'aspiration antistatique

N° de cde.: 417165

- Dia.: 27mm
- Longueur: 5m

169€
Prix hors tva

Starmix SMART/QUADRIX 6
consultez notre gamme complète et l'état des stocks sur www.confimac.be



ASPIRATEURS À BATTERIE

QUADRIX

starmix



Stockage des accessoires
Tous les accessoires sont rangés dans les compartiments de rangement intégrés de l'aspirateur pour gagner de la place.



Fonction de soufflage
Avec fonction de soufflage pour souffler, sécher et évacuer l'air.

CAS : Cordless Alliance System
La liberté sans câble - 100% compatible avec les machines, des batteries et des chargeurs de la même classe de tension, de Starmix et d'autres marques en CA.



PressClean
Nettoyage manuel du filtre avec un fort débit d'air par actionnement d'un interrupteur sur l'aspirateur pendant les pauses.



SMART L 18V - (sans chargeur et batterie)

PROFESSIONAL CAS QUIX

NEW

N° de cde: 123455

- Dia. accessoires: 35 mm
- Tension: 18 V
- Autonomie: -ECO-mode: 30 min. (théorique) -BOOST-mode: 19min.
- Débit d'air: 37l/sec.
- Dépression: 130 mbar
- Capacité cuve: 6 L
- Fonction soufflage: ja
- Poids: 4,2 kg
- Niveau sonore: 71 dB(A)
- Dimensions: 212x288x393mm



Aspirateur sur batterie 18V

Accessoires inclus:

- 1 x tuyau Quix, 0,5 - 2,5 m
- 3 x tube d'aspiration 32 cm
- 1 x Porte-outil, Quix (antistatique),
- 1 x Tube de poignée de base, Quix,
- 1 x Embout pour tapisserie d'ameublement
- 1 x Buse de crevasse



Opties

N° de cde: 459745

- Accupack 18 V
- 5,2 Ah Li-HD



189€
Prix hors tva

N° de cde: 448848

- Chargeur rapide ASC 55



85€
Prix hors tva

169€
Prix hors tva

QUADRIX L 18V - Aspirateur sur batterie 18V

PROFESSIONAL



N° de cde.: 102917

- Dia. accessoires: 27 mm
- Tension: 18 V
- Autonomie: - ECO-mode: 25 min. (théorique) - BOOST-mode: 15 min.
- Temps de chargement: 104 min.
- Débit d'air: 35 l/sec.

Aspirateur sur batterie 18V

Accessoires inclus:

- 1 x Tuyau d'aspiration (3m)
- 1 x Suceur plat
- 1 x Buse coudée
- 1 x Sangle de transport
- 1 x Sac filtre en feutre FBV 7,5
- 1 x Bohrfix



- Dépression: 120 mbar
- Capacité cuve: 7,5 L
- Fonction soufflage: oui
- Poids: 6,2 kg
- Dimensions: 390x293x357 mm

259€
Prix hors tva

QUADRIX L 18V TOP - Aspirateur sur batterie 18V

PROFESSIONAL



N° de cde.: 530020280

- Dia. accessoires: 27 mm
- Tension: 18 V
- Autonomie: - ECO-mode: 25 min. (théorique) - BOOST-mode: 15 min.
- Temps de chargement: 104 min.
- Débit d'air: 35 l/sec.

Aspirateur sur batterie 18V

Accessoires inclus:

- 1 x Tuyau d'aspiration (3m)
- 1 x Suceur plat
- 1 x Buse coudée
- 2 x Accu Li-Power 18V (5,2 Ah)
- 1 x Chargeur pour accu
- 1 x Sangle de transport
- 1 x Sac filtre en feutre FBV 7,5
- 1 x Bohrfix



- Dépression: 120 mbar
- Capacité cuve: 7,5 L
- Fonction soufflage: oui
- Poids: 6,2 kg
- Dimensions: 390x293x357 mm

569€
Prix hors tva

Starmix BATRIX 6

consultez notre gamme complète et l'état des stocks sur www.contimac.be



ASPIRATEURS DE CHANTIER À BATTERIE

BATRIX



CAS : Cordless Alliance System
La liberté sans câble - 100% compatible avec les machines, des batteries et des chargeurs de la même classe de tension, de Starmix et d'autres marques en CA.



Options de stockage avancées pour :

- Accessoires (dépôt arrière)
- Tuyau d'aspiration (2 crochets sur le côté)

CORDLESS CONTROL



- Le système peut être utilisé avec n'importe quelle batterie / outil électrique du marché.
- L'ensemble (454931 + 453644) peut être utilisé avec n'importe quel aspirateur.
- Mode manuel et automatique
- Connexion radio absolument sans interférence et fiable
- Connexion sans fil de l'émetteur à la prise sans fil d'au moins 10 m (interruption au niveau d'un mur en béton, sinon plus)

Cordless Control

N° de cde. : 453644
Prise sans fil UE et radio télécommande Coco

NEW



145€
Prix hors tva

BATRIX L 36-18V (sans chargeur et batterie)

PROFESSIONAL

N° de cde. : 100999

- Dia. accessoires: 35 mm
- Tension: 36 V (1x36V / 2x18V)
- Autonomie (2x18V 10Ah):
Boost: 21 min.
Eco: 34 min.
Low: 100 min.
- Temps de chargement (1 x accu 18V 10Ah): 75 min.
- Débit d'air: 67 l/sec.
- Dépression: 240 mbar
- Capacité cuve: 25 L
- Niveau sonore: 69 dB(A)
- Poids: 12,5 kg
- Dimensions: 450x400x575mm



En option

N° de cde. : 457031

- Accupack 18 V
- 10,0 Ah Li-HD



299€
Prix hors tva

N° de cde. : 448855

- Chargeur rapide ASC 145 batteries 12-36V



155€
Prix hors tva

Aspirateur eau et poussière à batterie 18V Accessoires inclus:

- 1 x Tuyau antistatique (4 m)
- 1 x Poignée en acier
- 2 x Rallonge en inox 50 cm
- 1 x Brosse sol 30cm
- 1 x Télécommande radio COCO



979€
Prix hors tva

BATRIX M 36-18V (sans chargeur et batterie)

PROFESSIONAL

N° de cde. : 100777

- Dia. accessoires: 35 mm
- Tension: 36 V (1x36V / 2x18V)
- Autonomie (2x18V 10Ah):
Boost: 21 min.
Eco: 34 min.
Low: 100 min.
- Temps de chargement (1 x accu 18V 10Ah): 75 min.
- Débit d'air: 67 l/sec.
- Dépression: 240 mbar
- Capacité cuve: 25 L
- Niveau sonore: 69 dB(A)
- Poids: 12,5 kg
- Dimensions: 450x400x575mm



En option

N° de cde. : 457031

- Accupack 18 V
- 10,0 Ah Li-HD



299€
Prix hors tva

N° de cde. : 448855

- Chargeur rapide ASC 145 batteries 12-36V



155€
Prix hors tva

Aspirateur eau et poussière à batterie 18V Accessoires inclus:

- 1 x Tuyau antistatique (4 m)
- 1 x Poignée en acier
- 2 x Rallonge en inox 50 cm
- 1 x Brosse sol 30cm
- 1 x Télécommande radio COCO



1049€
Prix hors tva

Starmix uCLEAN 6

consultez notre gamme complète et l'état des stocks sur www.confimac.be

ASPIREURS À POUSSIÈRE ET À EAU POUR UN NETTOYAGE COMPLET

Ergonomie & Caractéristiques particulières

- Poignée ergonomique prévue également pour le montage du tuyau
- Crochet de suspension pour le câble d'alimentation
- Jusqu'à 6 emplacements prévus pour le rangement des accessoires
- Branchement automatique pour machines jusqu'à 2200W
- Interrupteur solide



starmix

Innovateur

- Double fonction: aspiration et soufflage en une seule opération!
- Enorme vitesse de soufflage de 215 km/h

Moteur puissant

- Aspiration 20% plus forte
- Volume d'aspiration plus élevé



Arrêt pratique

- Béquille de frein pour terrains accidentés
- Vidange de la cuve facile, avec la poignée
- - Butoir arrondi - anti basculement

Nettoyage automatique du filtre*

* Seulement sur séries ARDL



NSG uCLEAN 1420 HK

PROFESSIONAL

Aspirateur eau et poussière
Accessoires HK inclus:



N° de cde.: 530016221
(016221)

- Dia. accessoires: 35 mm
- Puissance moteur max.: 1400 W
- Refroidissement: bypass
- Débit d'air: 69 l/sec.
- Dépression: 259 mbar
- Capacité cuve: 20 L
- Niveau sonore: 72,5 dB(A)
- Poids: 7,8 kg

299€
Prix hors tva

NSG uCLEAN LD 1420 HMT

PROFESSIONAL



Aspirateur eau et poussière
Accessoires HMT inclus:



N° de cde.: 530016269
(016269)

- Dia. accessoires: 35 mm
- Puissance moteur max.: 1400 W
- Refroidissement: bypass
- Débit d'air: 69 l/sec.
- Dépression: 259 mbar
- Capacité cuve: 20 L
- Niveau sonore: 68,5 dB(A)
- Poids: 8 kg

429€
Prix hors tva

NSG uCLEAN 1432 HK

PROFESSIONAL

Aspirateur eau et poussière
Accessoires HK inclus:



N° de cde.: 530016238
(016238)

- Dia. accessoires: 35 mm
- Puissance moteur max.: 1400 W
- Refroidissement: bypass
- Débit d'air: 69 l/sec.
- Dépression: 259 mbar
- Capacité cuve: 32 L
- Niveau sonore: 72,5 dB(A)
- Poids: 8,1 kg

349€
Prix hors tva

NSG uCLEAN LD-1422 HZ plus

PROFESSIONAL



Aspirateur eau et poussière
Cuve en INOX
Spécialement pour le nettoyage des chaudières
Accessoires HZ inclus



N° de cde.: 530016399
(016399)

- Dia. accessoires: 35 mm
- Puissance moteur max.: 1400 W
- Refroidissement: bypass
- Débit d'air: 69 l/sec.
- Dépression: 259 mbar
- Capacité cuve: 22 L
- Niveau sonore: 69,5 dB(A)
- Poids: 9,6 kg

599€
Prix hors tva

Starmix uCLEAN 6

consultez notre gamme complète et l'état des stocks sur www.contimac.be



NSG uCLEAN ADL-1420 EHP

PROFESSIONAL

Aspirateur eau et poussière avec allumage automatique
Accessoires EHP inclus:

N° de cde.: 530016306
[016306]

- Dia. accessoires: 35 mm
- Puissance moteur max.: 1400 W
- Refroidissement: bypass
- Débit d'air: 69 l/sec.
- Dépression: 259 mbar
- Capacité cuve: 20 L
- Niveau sonore: 72 dB(A)

395€
Prix hors tva

NSG uCLEAN ADL-1432 EHP

PROFESSIONAL

Aspirateur eau et poussière avec allumage automatique
Accessoires EHP inclus:

N° de cde.: 530016313
[016313]

- Dia. accessoires: 35 mm
- Puissance moteur max.: 1400 W
- Refroidissement: bypass
- Débit d'air: 69 l/sec.
- Dépression: 259 mbar
- Capacité cuve: 32 L
- Niveau sonore: 72 dB(A)

459€
Prix hors tva

NSG uCLEAN ADL-1445 EHP

PROFESSIONAL

Aspirateur eau et poussière avec allumage automatique
Accessoires EHP inclus:

N° de cde.: 530016337
[016337]

- Dia. accessoires: 35 mm
- Puissance moteur max.: 1400 W
- Refroidissement: bypass
- Débit d'air: 69 l/sec.
- Dépression: 259 mbar
- Capacité cuve: 45 L
- Niveau sonore: 72 dB(A)

575€
Prix hors tva

NSG uCLEAN ARDL-1435 EHP

PROFESSIONAL

Aspirateur eau et poussière avec allumage automatique
Accessoires EHP inclus:

N° de cde.: 530017372
[017372]

- Dia. accessoires: 35 mm
- Puissance moteur max.: 1400 W
- Refroidissement: bypass
- Débit d'air: 69 l/sec.
- Dépression: 259 mbar
- Capacité cuve: 35 L
- Niveau sonore: 72 dB(A)

599€
Prix hors tva

Accessoires HK

N° de cde. : 530044101
[044101]

- 1 x Tuyau d'aspiration dia. 35mm x 1,75m
- 2 x Rallonge en pvc
- 1 x Poignée en pvc
- 1 x Suceur plat
- 1 x Buse coudée
- 1 x Brosse sol
- 1 x Brosse combinée

99€
Prix hors tva

Accessoires HMT

N° de cde. : 530003009
[003009]

- 1 x Tuyau d'aspiration dia. 35mm x 3,2m
- 1 x Tube télescopique (inox)
- 1 x Poignée en acier avec régulateur d'air
- 1 x Suceur plat
- 1 x Buse coudée
- 1 x Brosse combinée
- 1 x Racleur eau

135€
Prix hors tva

Accessoires EHP

N° de cde. : 530016542
[016542]

- 1 x Tuyau d'aspiration (3,2 m)
- 1 x Poignée avec régulateur d'air
- 2 x Rallonge en pvc 50 cm
- 1 x Suceur plat 22 cm
- 1 x Buse conique 23 cm
- 1 x Brosse sol 30 cm

115€
Prix hors tva

Sacs filtre en feutre

N° de cde.: 434827
FBV 20

- par 5 pièces
- Double épaisseur (très solide)

2960€
Prix hors tva

N° de cde.: 442761
FBV 30/35 RD

- par 5 pièces
- Double épaisseur (très solide)

55€
Prix hors tva

N° de cde.: 435039
FBV 45/55

- par 5 pièces
- Double épaisseur (très solide)

66€
Prix hors tva


Aspirateur Starmix uCLEAN 6

consultez notre gamme complète et l'état des stocks sur www.confimac.be

ASPIRATEURS POUR UN NETTOYAGE COMPLET

Ergonomie & Caractéristiques particulières

- Poignée ergonomique prévue également pour le montage du tuyau
- Crochet de suspension pour le câble d'alimentation
- Jusqu'à 6 emplacements prévus pour le rangement des accessoires
- Branchement automatique pour machines jusqu'à 2200W
- Interrupteur solide



starmix

Innovateur

- Double fonction: aspiration et soufflage en une seule opération!
- Enorme vitesse de soufflage de 215 km/h



Moteur puissant

- Aspiration 20% plus forte
- Volume d'aspiration plus élevé

Arrêt pratique

- Béquille de frein pour terrains accidentés
- Vidange de la cuve facile, avec la poignée
- - Butoir arrondi - anti basculement

Réduction du bruit :*

- Volume considérablement réduit :
- Moteur encapsulé
- Ventilateur et conduction d'air optimisée



NSG uCLEAN LD 1420 HMT

PROFESSIONAL

Aspirateur

Deux positions:

- Mode plein puissance
 - Mode silencieux: pour passer l'aspirateur pendant les heures de bureau
- Accessoires HMT inclus:



N° de cde.: 530016269

(016269)

Aspirateur de nettoyage insonorisé avec équipement professionnel sur roues en caoutchouc

- Dia. accessoires: 35 mm
- Puissance moteur max.: 1400 W
- Refroidissement: bypass
- Débit d'air: 69 l/sec.
- Dépression: 259 mbar
- Capacité cuve: 20 L
- Niveau sonore: 68,5 dB(A)
- Poids: 8 kg



429€
Prix hors tva

Aspirateur d'eau Starmix uCLEAN 6

consultez notre gamme complète et l'état des stocks sur www.contimac.be



uCLEAN LD-1432 WET

PROFESSIONAL

Aspirateur d'eau
Accessoires inclus:



N° de cde.: 100043

- Puissance moteur max.: 1400 W
- Refroidissement: bypass
- Débit d'air: 69 l/sec.
- Dépression: 259 mbar
- Capacité cuve: 32 L
- Niveau sonore: 68,5 dB(A)
- Poids: 8,3 kg

425€
Prix hors tva

uCLEAN LD-1445 WET

PROFESSIONAL

Aspirateur d'eau avec sortie
d'eau
Accessoires inclus:



N° de cde.: 100050

- Puissance moteur max.: 1400 W
- Refroidissement: bypass
- Débit d'air: 69 l/sec.
- Dépression: 259 mbar
- Capacité cuve: 45 L
- Niveau sonore: 68,5 dB(A)
- Poids: 12,6 kg



585€
Prix hors tva

uCLEAN PA-1455 KFG aspirateur à pompe

PROFESSIONAL

Aspirateur à eau avec pompe intégrée
Réservoir basculant
Accessoires inclus:



N° de cde.: 530019086

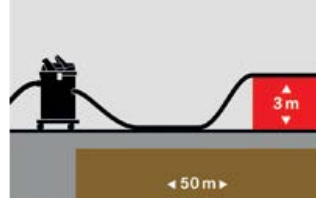
- Dia. accessoires: 35 mm
- Puissance moteur max.: 2210 W
- Refroidissement: bypass
- Débit d'air: 69 l/sec.
- Dépression: 259 mbar
- Capacité cuve: 55 L
- Niveau sonore: 73 dB(A)
- Poids: 26,5 kg

2499€
Prix hors tva

Pompe inclus

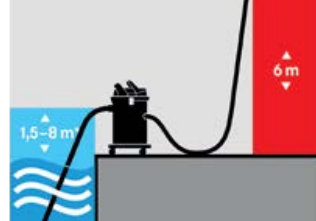


MAX. LONGUEUR DE DRAINAGE



MAX. HAUTEUR D'ASPIRATION

MAX. HAUTEUR DE REFOULEMENT



Starmix GS-série 6

consultez notre gamme complète et l'état des stocks sur www.confimac.be



NETTOYAGE INDUSTRIEL

La puissance pour les choses difficiles

Robuste, durable et extrêmement puissant : c'est ce qui caractérise les aspirateurs de nettoyage de la série GS.

Ces aspirateurs ont été spécialement développés pour le nettoyage de grandes surfaces et de machines, ils offrent des conteneurs et des châssis particulièrement grands qui répondent aux exigences.

En combinaison avec les accessoires spéciaux, l'aspirateur de nettoyage GS maîtrise tous les défis du travail quotidien.

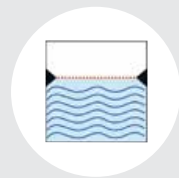


Moteur puissant

Moteurs de dérivation puissants d'une capacité de 2 400 à 3 600 watts. Les modèles d'aspirateurs ont 2 ou 3 moteurs ! Le volume de flux généré est plus important, ce qui permet d'obtenir une meilleure puissance d'aspiration.

Châssis basculant

Les aspirateurs de la série GS sont équipés d'un châssis inclinable et d'une poignée de poussée confortable. Une vraie aide pour les nettoyages exigeants.



Arrêt d'eau

Détection du niveau d'eau pneumatique. Dès que le niveau maximum est atteint pendant l'aspiration de liquides, l'aspiration est interrompue

Kit racleur fixe



N° de cde.: 530012070
(012070)

339€
Prix hors tva

GS 2078 PZ

INDUSTRIAL

2400 Watt
2 Moteurs
Aspirateur eau et poussière
Accessoires PZ inclus:



N° de cde.: 530004020
(004020)

- Dia. accessoires: 35 mm
- Puissance moteur max.: 2400 W
- Refroidissement: bypass
- Débit d'air: 108l/sec.
- Dépression: 205 mbar



- Capacité cuve: 78 L
- Niveau sonore: 69 dB(A)
- Poids: 24 kg

1249€
Prix hors tva

GS 3078 PZ

INDUSTRIAL

3600 Watt
3 Moteurs
Aspirateur eau et poussière
Accessoires PZ inclus:



N° de cde.:

- Dia. accessoires: 35 mm
- Puissance moteur max.: 3600 W
- Refroidissement: bypass
- Débit d'air: 162l/sec.
- Dépression: 205 mbar



- Capacité cuve: 78 L
- Niveau sonore: 75 dB(A)
- Poids: 26 kg

1379€
Prix hors tva

Accessoires standard PZ

N° de cde.: 530003108
(003108)

- Tuyau d'aspiration (3,2 m)
- Poignée en acier avec régulateur d'air
- Roullage en inox 50 cm (2pcs.)
- Suceur plat 37 cm
- Brosse ronde 7,5cm
- Brosse sol 45 cm



179€
Prix hors tva

Préfiltre en polyester



N° de cde.: 413501
• Pour GS2078/3078

155€
Prix hors tva

Starmix GS-serie 6

consultez notre gamme complète et l'état des stocks sur www.contimac.be



Fe



RC



Balayeuses à brosse 2

consultez notre gamme complète et l'état des stocks sur www.confimac.be

HAAGA 255

PROFESSIONAL

Manuel



N° de cde.: 102887

- Cap. nettoyage: jusqu'à 1600m²/u
- Largeur de travail: 550 mm
- Bac à déchets: 20 l
- Poids: 7,2 kg

315€
Prix hors tva

HAAGA 375

PROFESSIONAL

Manuel



N° de cde.: 101040

- Cap. nettoyage: jusqu'à 2900m²/u
- Largeur de travail: 750 mm
- Bac à déchets: 50 l
- Poids: 11,1 kg

525€
Prix hors tva

HAAGA 477

PROFESSIONAL

Manuel



N° de cde.: 101033

- Cap. nettoyage: jusqu'à 3000m²/u
- Largeur de travail: 770 mm
- Bac à déchets: 50 l
- Poids: 14,6kg

735€
Prix hors tva

HAAGA 497 PROFI

PROFESSIONAL

Manuel



N° de cde.: 101019

- Cap. nettoyage: jusqu'à 3600m²/u
- Largeur de travail: 970 mm
- Bac à déchets: 50 l
- Poids: 15,7kg

875€
Prix hors tva

HAAGA 677 PROFI

PROFESSIONAL

iSweep



N° de cde.: 100500

- Autonomie: 90 min.
- Temps de chargement: 7 u
- Cap. de nettoyage: jusqu'à 3600 m²/u
- Largeur de travail: 770 mm
- Bac à déchets: 50 l
- Poids: 20,2 kg

1299€
Prix hors tva



HAAGA 697 PROFI

PROFESSIONAL

iSweep



N° de cde.: 101002

- Autonomie: 90 min.
- Temps de chargement: 7 u
- Cap. de nettoyage: jusqu'à 4100 m²/u
- Largeur de travail: 970 mm
- Bac à déchets: 50 l
- Poids: 21,2 kg

1499€
Prix hors tva



HAAGA 697 PROFI PLUS

PROFESSIONAL

iSweep



N° de cde.: 100180

- Autonomie: 120 min.
- Temps de chargement: 9 u
- Cap. de nettoyage: jusqu'à 4100 m²/u
- Largeur de travail: 970 mm
- Bac à déchets: 50 l
- Poids: 21,1 kg

1699€
Prix hors tva



Servantes de mobilier d'atelier 6

consultez notre gamme complète et l'état des stocks sur www.contimac.be



HB 300

PROFESSIONAL



N° de cde.: 12525

- Rouleau plat
- Hauteur min./max. mm: 758/1197
- Poids max. kg: 100

99€
Prix hors tva

HB 300 R

PROFESSIONAL



N° de cde.: 12530

- Rouleau à billes
- Hauteur min./max. mm: 758/1197
- Poids max. kg: 100

105€
Prix hors tva

HBC 300 COMBI

PROFESSIONAL



Vlakte rol
Kogelrollen

N° de cde.: 12540

- Combinaison rouleau plat et à billes pour planches et plaques
- Hauteur min./max. mm: 700/1200
- Poids max. kg: 100

115€
Prix hors tva

HBC 350 COMBI

PROFESSIONAL



Vlakte rol
Kogelrollen

N° de cde.: 12515

- Combinaison rouleau plat et à billes pour planches et plaques
- Hauteur min./max. mm: 700/1200
- Poids max. kg: 200

125€
Prix hors tva

Aspirateurs de copeaux 6



SPA 2003

PROFESSIONAL



N° de cde. (1-230 V): 12020
N° de cde. (3-400 V): 12010

- Puissance moteur CV: 2
- Capacité d'aspiration m³/h: 2000
- Raccord du flexible mm: 1x125 of 2x100
- Sac collecteur: 1
- Poids kg: 70
- Dimensions: 1070x560x2010 mm

999€
Prix hors tva

SAC EN TISSU



N° de cde.: 12130

- Ø 500 mm
- Hauteur: 860mm

79€
Prix hors tva

SACS EN PVC



N° de cde.: 12105

- Par 10 pièces
- Ø: 500 mm
- Hauteur: 1200mm

2950€
Prix hors tva

FILTRE CARTOUCHE



N° de cde.: 12050

- Système de filtration manuel avec des alvéoles (3u - 99,4% 11m²)
- Ø: 500 mm
- Hauteur: 1200mm

569€
Prix hors tva

TUYAU D'ASPIRATION



N° de cde.: 12100

- Par m
- Ø: 100 mm

39€
Prix hors tva

RACCORD TUYAU



N° de cde.: 12052

- 2 x 100mm

1850€
Prix hors tva

PIÈCE EN T



N° de cde.: 12051

- 3 x 100mm

2750€
Prix hors tva

FERMETURE



N° de cde.: 12053

- 2 x 100mm

2250€
Prix hors tva

Collier



N° de cde.: 12164

- Pour tuyau d'aspiration dia. 100 mm

750€
Prix hors tva

Nettoyeurs haute pression à eau froide 3

consultez notre gamme complète et l'état des stocks sur www.contimac.be



Fe



Nettoyeurs haute pression à eau froide

- Nettoyeur compact et pratique pour usage particulier
- Très maniable grâce à ses grandes roues robustes
- Monté avec pompe axiale dotée de 3 pistons en inox
- Avec moteur à induction à sécurité thermique et sans entretien
- TOTAL STOP : le moteur s'arrête dès que l'on relâche la poignée. Ce qui réduit la consommation d'énergie et l'usure de la tête de pompe.
- EASY START : réduit la surcharge au démarrage
- Dosage pour détergents avec le kit savon
- Récipient/doseur pour le savon
- Livré avec poignée-pistolet, enrouleur avec tuyau haute pression 8m, lance variable, rotabuse, kit savon et brosse fixe de lavage




KL 1680 GOLD PLUS

SEMI PROFESSIONAL



MESSING AXIALPOMP

DUTY CYCLE



N° de cde.: 90460500

- Tension: 1-230V
- Pression max.: 150 bar
- Puissance moteur max.: 2300 W
- Débit d'eau: 480 l/uur
- Vitesse moteur: 2800 t/min.
- Dimensions: 820x308x310 mm
- Poids: 13 kg

499€
Prix hors tva

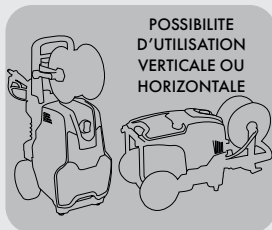


Accessoires inclus:



Nettoyeurs haute pression à eau froide 3

consultez notre gamme complète et l'état des stocks sur www.confimac.be



POSSIBILITE
D'UTILISATION
VERTICALE OU
HORIZONTALE

Nettoyeurs haute pression à eau froide

- Nettoyeurs robustes pour usage professionnel
- Pompe en laiton
- Dotée de 3 pistons en inox avec revêtement céramique (uniquement sur les appareils triphasés)
- Avec moteur à induction à sécurité thermique et sans entretien
- TOTAL STOP : le moteur s'arrête dès que l'on relâche la poignée. Ce qui réduit la consommation d'énergie et l'usure de la tête de pompe.
- EASY START : réduit la surcharge au démarrage
- Possibilité d'utilisation verticale au horizontale
- Rangement pratique pour les accessoires
- Chassis très robuste
- Récipient/doseur pour le savon, réglable en basse pression et prévu avec réservoir détergent de 3,5 l amovible
- CLASSIC: livré avec poignée-pistolet, tuyau haute pression 10m et lance variable
- EXTRA: livré avec poignée-pistolet, enrouleur avec tuyau haute pression en caoutchouc renforcé 15m, lance variable et rotabuse



K 200 / 150 M CLASSIC

PROFESSIONAL



Accessoires inclus:



DUTY CYCLE



N° de cde.: 90570500

- Tension: 1-230V
- Pression max.: 150 bar
- Puissance moteur max.: 2900 W
- Débit d'eau: 600 l/uur
- Réservoir détergent: 3,5 l
- Vitesse moteur: 2800 t/min.
- Dimensions: 540x440x680 mm
- Poids: 37 kg




Pompe axiale en laiton

895€
Prix hors tva

K 200 / 150 M EXTRA

PROFESSIONAL



Accessoires inclus:



DUTY CYCLE



N° de cde.: 90570501

- Tension: 1-230V
- Pression max.: 150 bar
- Puissance moteur max.: 2900 W
- Débit d'eau: 600 l/uur
- Réservoir détergent: 3,5 l
- Vitesse moteur: 2800 t/min.
- Dimensions: 540x440x990 mm
- Poids: 47 kg



Pompe axiale en laiton

999€
Prix hors tva

Nettoyeurs haute pression à eau froide 3

consultez notre gamme complète et l'état des stocks sur www.contimac.be



ETM 130

PROFESSIONAL



Accessoires inclus:



Poignée-pistolet
N° de cde.: 2410017400

Lans (excl. sproeikop)
N° de cde.: 33010935

Hoge drukslang 8m
N° de cde.: 32081012

Standaard sproeier
N° de cde.: 3400071700



Pompe axiale en laiton

N° de cde.: 90550001

- Tension: 1-230V
- Pression max.: 130 bar
- Puissance moteur max.: 2900 W
- Débit d'eau: 720 l/uur
- Vitesse moteur: 2800 t/min.

- Dimensions: 260x470x370 mm
- Poids: 27 kg

879€
Prix hors tva

EN OPTION: NETTOYEUR DE SURFACE PROFESSIONNEL



N° de cde.: 33010710

2 Positions:

- Haute pression : pour les surfaces dures : carrelages / pierres
- Basse pression : pour les surfaces sensibles : bois / bankirai

199€
Prix hors tva



K 200 12/130 M EXTRA

PROFESSIONAL



Accessoires inclus:



Poignée-pistolet
N° de cde.: 24100302

Lance courbée
N° de cde.: 33011287

Rotobuse
N° de cde.: 33010693

Enrouleur avec tuyau
haute pression 15m
N° de cde.: 32080971



Pompe axiale en laiton

DUTY CYCLE



N° de cde.: 90570505

- Tension: 1-230V
- Pression max.: 130 bar
- Puissance moteur max.: 2900 W
- Débit d'eau: 720 l/uur
- Réservoir détergent: 3,5 l
- Vitesse moteur: 2800 t/min.
- Dimensions: 540x440x990 mm
- Poids: 47 kg

999€
Prix hors tva

K 200 12/200 T EXTRA

PROFESSIONAL



Accessoires inclus:



Poignée-pistolet (swivel)
N° de cde.: 24100120

Lance courbée
N° de cde.: 33010935

Rotobuse
N° de cde.: 33010781

Enrouleur avec tuyau
haute pression 15m
N° de cde.: 32080971



Pompe axiale en laiton

DUTY CYCLE



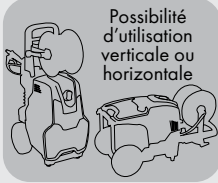
N° de cde.: 90570507

- Tension: 3-400V
- Pression max.: 200 bar
- Puissance moteur max.: 4300 W
- Débit d'eau: 720 l/uur
- Réservoir détergent: 3,5 l
- Vitesse moteur: 2800 t/min.
- Dimensions: 540x440x990 mm
- Poids: 50 kg

1199€
Prix hors tva

Nettoyeurs haute pression à eau froide 3

consultez notre gamme complète et l'état des stocks sur www.confimac.be



Possibilité d'utilisation verticale ou horizontale

EN OPTION: NETTOYEUR DE SURFACE PROFESSIONNEL

N° de cde.: 33010710

2 Positions:

- Haute pression : pour les surfaces dures : carrelages / pierres
- Basse pression : pour les surfaces sensibles : bois / bankirai



199€
Prix hors tva

Nettoyeurs haute pression à eau froide

- Nettoyeur Heavy duty pour usage intensif
- Très maniable grâce à ses grandes roues robustes 220 mm
- Monté avec pompe à vilebrequin heavy duty dotée de 3 pistons céramiques à haut rendement pour une longue durée de vie
- Pourvu d'un moteur à induction, 4-pôles, à bas régime (1400 t/min.) qui garanti un travail silencieux, réduit le courant nécessaire au démarrage et diminue l'usure
- Pourvu d'un manomètre
- Pompe en laiton
- TOTAL STOP : le moteur s'arrête dès que l'on relâche la poignée. Ce qui réduit la consommation d'énergie et l'usure de la tête de pompe.
- EASY START : réduit la surcharge au démarrage
- Possibilité d'utilisation verticale ou horizontale
- Rangement pratique pour les accessoires
- Chassis très robuste
- Récipient/doseur pour le savon, réglable en basse pression et prévu avec réservoir détergent de 3.5 l amovible
- CLASSIC: livré avec poignée-pistolet, tuyau haute pression 10m, lance variable et rotabuse
- EXTRA: livré avec poignée-pistolet, enrouleur avec tuyau haute pression en caoutchouc renforcé 15m, lance variable et rotabuse



K 250 11 / 160 M CLASSIC

INDUSTRIAL



Accessoires inclus:



Poignée-pistolet
N° de cde.: 24100120
Lance courbée
N° de cde.: 33010935
Rotabuse
N° de cde.: 33010777
Tuyau haute pression 10m
N° de cde.: 32081050



Pompe à vilebrequin en laiton

DUTY CYCLE



N° de cde.: 90570075

- Tension: 1-230V
- Pression max.: 160 bar
- Puissance moteur max.: 3300 W
- Débit d'eau: 660 l/ur
- Réservoir détergent: 3,5 l
- Vitesse moteur: 1400 t/min.
- Dimensions: 540x440x990 mm
- Poids: 40 kg

1199€
Prix hors tva

K 250 11 / 160 M EXTRA

INDUSTRIAL



Accessoires inclus:



Poignée-pistolet (swivel)
N° de cde.: 24100182
Lance courbée
N° de cde.: 33010935
Rotabuse
N° de cde.: 33010777
Enrouleur avec tuyau haute pression 15m
N° de cde.: 32080971



Pompe à vilebrequin en laiton

DUTY CYCLE



N° de cde.: 90570005

- Tension: 1-230V
- Pression max.: 160 bar
- Puissance moteur max.: 3300 W
- Débit d'eau: 660 l/ur
- Réservoir détergent: 3,5 l
- Vitesse moteur: 1400 t/min.
- Dimensions: 540x440x990 mm
- Poids: 50 kg

1399€
Prix hors tva

Nettoyeurs haute pression à eau froide 3

consultez notre gamme complète et l'état des stocks sur www.contimac.be



Fe



K 250 10/ 150 M STATIC (1-230V)

INDUSTRIAL



Accessoires inclus:



En option: Rotabuse

N° de cde.: 33010781

99€
Prix hors tva

DUTY CYCLE



N° de cde.: 90572001

- Tension: 1-230V
- Pression max.: 150 bar
- Puissance moteur max.: 2900 W
- Débit d'eau: 600 l/ur
- Vitesse moteur: 1400 1/min.
- Dimensions: 550x350x350 mm
- Poids: 40 kg



Pompe à villebrequin en laiton

1299€
Prix hors tva

K 250 15/ 170 T STATIC (3-400V)

INDUSTRIAL



Accessoires inclus:



En option: Rotabuse

N° de cde.: 33010893

99€
Prix hors tva

DUTY CYCLE



N° de cde.: 90572002

- Tension: 3-400V
- Pression max.: 170 bar
- Puissance moteur max.: 5000 W
- Débit d'eau: 900 l/ur
- Vitesse moteur: 1400 1/min.
- Dimensions: 550x350x350 mm
- Poids: 40 kg



Pompe à villebrequin en laiton

1499€
Prix hors tva

K 250 15/ 170 T EXTRA (3-400V)

INDUSTRIAL



Accessoires inclus:



Pompe à villebrequin en laiton

1499€
Prix hors tva

DUTY CYCLE



N° de cde.: 90570009

- Tension: 3-400V
- Pression max.: 170 bar
- Puissance moteur max.: 5000 W
- Débit d'eau: 900 l/ur
- Réservoir détergent: 3,5 l
- Vitesse moteur: 1400 1/min.
- Dimensions: 540x440x990 mm
- Poids: 50 kg

K 250 11/ 210 T EXTRA (3-400V)

INDUSTRIAL



Accessoires inclus:



Pompe à villebrequin en laiton

1499€
Prix hors tva

DUTY CYCLE



N° de cde.: 90570011

- Tension: 3-400V
- Pression max.: 210 bar
- Puissance moteur max.: 5000 W
- Débit d'eau: 660 l/ur
- Réservoir détergent: 3,5 l
- Vitesse moteur: 1400 1/min.
- Dimensions: 540x440x990 mm
- Poids: 50 kg

Nettoyeurs haute pression à eau froide 3

consultez notre gamme complète et l'état des stocks sur www.confimac.be



K STEEL 3.11 TS 11/120M

INDUSTRIAL



HOT WATER SEALS



Pompe à vilebrequin en laiton

NEW

DUTY CYCLE



N° de cde.: 90650001

- Tension: 1-230V
- Pression max.: 120 bar
- Puissance moteur max.: 2200 W
- Débit d'eau: 660 l/ur
- Vitesse moteur: 1400 t/min.
- Dimensions: 850x540x950 mm
- Poids: 62 kg



Accessoires inclus:



Optie: Rotabuse

N° de cde. : 33010782

99€
Prix hors tva



1899€
Prix hors tva

K STEEL 6.15 TS 15/170T

INDUSTRIAL



HOT WATER SEALS



Pompe à vilebrequin en laiton

DUTY CYCLE



N° de cde.: 90650003

- Tension: 3-400V
- Pression max.: 170 bar
- Puissance moteur max.: 4000 W
- Débit d'eau: 900 l/ur
- Vitesse moteur: 1400 t/min.
- Dimensions: 850x540x950 mm
- Poids: 63 kg



Accessoires inclus:



Optie: Rotabuse

N° de cde. : 33010893

99€
Prix hors tva



1999€
Prix hors tva

Heavy duty Nettoyeurs haute pression à eau froide 3

consultez notre gamme complète et l'état des stocks sur www.contimac.be



K STEEL 8.16 TS 16/200T

INDUSTRIAL



HOT WATER SEALS



Pompe à vilebrequin en laiton



DUTY CYCLE



N° de cde.: 90650004

- Tension: 3-400V
- Pression max.: 200 bar
- Puissance moteur max.: 5500 W
- Débit d'eau: 960 l/uur
- Vitesse moteur: 1400 l/min.
- Dimensions: 850x540x950 mm
- Poids: 65 kg

2199€
Prix hors tva

Accessoires inclus:



Pistolet
N° de cde.: 24100182

Lance
N° de cde.: 33010787

Tuyau haute pression 8m
N° de cde.: 33010987

Optie: Rotabuse

N° de cde.: 33010782

99€
Prix hors tva



K STEEL XL 10.15 TS 15/270 T

INDUSTRIAL



HOT WATER SEALS

PREMIUM



Pompe à vilebrequin en laiton



DUTY CYCLE




N° de cde.: 90650103

- Tension: 3-400V
- Pression max.: 270 bar
- Puissance moteur max.: 8500 W
- Débit d'eau: 900 l/uur
- Vitesse moteur: 1400 l/min.
- Dimensions: 850x580x1050 mm
- Poids: 75 kg

2999€
Prix hors tva

Accessoires inclus:



Poignée-pistolet
N° de cde.: 24100277

Lance courbée
N° de cde.: 33010976

Tuyau haute pression 10m
N° de cde.: 33010776

En option: Rotabuse

N° de cde.: 33010777

99€
Prix hors tva



Nettoyeurs haute pression à eau froide moteurs essence 3

consultez notre gamme complète et l'état des stocks sur www.confimac.be



FDX BLADE S 13/150 HONDA GP 160

PROFESSIONAL



NEW



Pompe axiale en laiton

POWERED by
HONDA™

DUTY CYCLE



N° de cde.: 90660512

Nettoyeur professionnel Comet à haute pression avec moteur à essence Honda de 5,0 CV et pompe à manivelle en laiton avec 3 pistons en céramique. Livré complet avec accessoires et monté sur un châssis métallique extra robuste.

- Nettoyeur haute pression autonome sur moteur à essence Honda GP
- Monté sur un châssis métallique mobile, équilibré, avec des roues robustes.
- Équipé d'une pompe à vilebrequin en laiton avec 3 pistons en céramique et tête de pompe en cuivre
- Poignée réglable en hauteur et repliable
- Aspiration du détergent à basse pression
- Equipé d'un manomètre
- Equipé d'un tuyau HD de 10 mètres en caoutchouc
- Pression max.: 150 bar
- Puissance moteur: 5 CV
- Débit d'eau: 780 l/ur.
- Dimensions: 640x450x850 mm
- Poids: 30 kg

999€
Prix hors tva



Accessoires inclus:



En option: Rotabuse

N° de cde. : 33010893



99€
Prix hors tva



FDX BLADE S 13/180 HONDA GX200

INDUSTRIAL



NEW



Pompe à vilebrequin en laiton

POWERED by
HONDA™

DUTY CYCLE



N° de cde.: 90660513

Nettoyeur professionnel Comet à haute pression avec moteur à essence Honda de 6,0 CV et pompe à manivelle en laiton avec 3 pistons en céramique. Livré complet avec accessoires et monté sur un châssis métallique extra robuste.

- Nettoyeur haute pression autonome sur moteur à essence Honda GX
- Monté sur un châssis métallique mobile, équilibré, avec des roues robustes.
- Équipé d'une pompe à vilebrequin en laiton avec 3 pistons en céramique et tête de pompe en cuivre
- Poignée réglable en hauteur et repliable
- Aspiration du détergent à basse pression
- Equipé d'un manomètre
- Equipé d'un tuyau HD de 10 mètres en caoutchouc
- Pression max.: 180 bar
- Puissance moteur: 6 CV
- Débit d'eau: 780 l/ur
- Dimensions: 670x550x890 mm
- Poids: 34 kg

1499€
Prix hors tva



Accessoires inclus:



En option: Rotabuse

N° de cde. : 33010782



99€
Prix hors tva



Nettoyeurs haute pression à eau froide moteurs essence heavy duty

consultez notre gamme complète et l'état des stocks sur www.contimac.be



FDX BLADE XL 9.15 15/220 G - HONDA GX270

INDUSTRIAL



Pompe à vilebrequin en laiton

POWERED by **HONDA**™

DUTY CYCLE



N° de cde.: 90660103

- Nettoyeur heavy duty eau froide à moteur essence 13 CV HONDA GX 270
- Monté avec pompe à vilebrequin en laiton avec 3 pistons 100% céramiques
- À haut rendement pour une longue durée de vie
- Châssis métallique solide avec 2 pneus gonflables
- Capot de protection pour la pompe à vilebrequin en métal
- Emplacement prévu pour le rangement des accessoires
- Aspire le détergent à basse pression
- La pompe est protégée par un filtre pour grosses saletés et soupape thermostatique
- Livré avec poignée-pistolet, tuyau haute pression en caoutchouc renforcé 10m et
- Lance variable
- **ASTUCE:** placer un filtre à l'entrée de la pompe
- Pression max.: 220 bar
- Puissance moteur: 9 CV
- Débit d'eau: 900 l/h
- Vitesse moteur: 3400 t/min.
- Dimensions: 850x580x1050 mm
- Poids: 48 kg

2199€
Prix hors tva



Accessoires inclus:



Poignée-pistolet
N° de cde.: 24100182

Lance courbée
N° de cde.: 33010787

Tuyau haute pression 10m
N° de cde.: 33011439

En option: Rotabuse

N° de cde.: 33010782

99€
Prix hors tva



FDX BLADE XL PRO 13.15 15/280 G - HONDA GX390

INDUSTRIAL



Pompe à vilebrequin en laiton avec réducteur pour une plus longue durée de vie

POWERED by **HONDA**™

DUTY CYCLE



N° de cde.: 90660108

- Nettoyeur heavy duty eau froide à moteur essence 13 CV HONDA GX 390
- Avec système de réduction de vitesse lorsque le moteur tourne à
- 1560 t/min., ce qui permet une meilleure longévité de la pompe
- Monté avec pompe à vilebrequin "Premium" en laiton avec 3 pistons
- 100% céramiques à haut rendement pour une longue durée de vie
- Châssis métallique solide avec 2 pneus gonflables
- Capot de protection pour la pompe à vilebrequin en métal
- Emplacement prévu pour le rangement des accessoires
- Aspire le détergent à basse pression
- La pompe est protégée par un filtre pour grosses saletés et soupape thermostatique
- Livré avec poignée-pistolet, tuyau haute pression en caoutchouc renforcé 10m et lance variable
- **ASTUCE:** placer un filtre à l'entrée de la pompe
- Pression max.: 280 bar
- Puissance moteur: 13 CV
- Débit d'eau: 900 l/h
- Vitesse moteur: 1560 t/min.
- Dimensions: 850x580x1050 mm
- Poids: 50 kg

2999€
Prix hors tva



Accessoires inclus:



Poignée-pistolet
N° de cde.: 24100182

Lance courbée
N° de cde.: 33010787

Tuyau haute pression 10m
N° de cde.: 33010776

En option: Rotabuse

N° de cde.: 33010781

2999€
Prix hors tva



Nettoyeurs haute pression à eau chaude 3

consultez notre gamme complète et l'état des stocks sur www.confimac.be



- Nettoyeur compact haute pression à eau chaude jusqu'à 110°C
- Équipé de 3 pistons en acier inoxydable avec revêtement céramique
- Corps de pompe entièrement en laiton
- Équipé d'un thermostat à réglage progressif.
- Équipé d'un manomètre
- Moteur à induction bipolaire sans entretien avec protection thermique externe.
- ARRÊT TOTAL : arrête le moteur dès que la tête de pompe passe en by-pass. Économise l'énergie et minimise l'usure de la tête de pompe.
- DÉMARRAGE FACILE : le nettoyeur haute pression démarre sans charge, ce qui permet de réduire fortement le courant de démarrage.
- Dosage des détergents sous basse pression
- Fourni avec un réservoir de carburant intégré de 15 litres et un réservoir de détergent de 3,5 litres.
- Livré avec poignée pistolet, Tuyau haute pression avec insert acier, lance avec tête de pulvérisation réglable.
- Comprend une soupape de sécurité pour la protection de la chaudière et une protection thermique de la chaudière.
- Comprend un indicateur de «manque de carburant».

Avantages de KP PRO EXTRA :

- Nettoyeur haute pression à usage intensif jusqu'à max. 110°C sur 230V / 3-400V
- ARRÊT TOTAL RETARDÉ : arrête le moteur de façon différée à partir du moment où la tête de pompe se met en by-pass. Économise l'énergie et réduit l'usure de la tête de pompe.
- Équipé d'une pompe à vilebrequin avec 3 pistons entièrement en céramique et d'un corps de pompe en laiton à haut rendement.
- Moteur à 4 pôles (1400 tr/min) avec double roulement pour une utilisation intensive
- Pression réglable sur la poignée du pistolet



KP CLASSIC 3.10 10/140 M

PROFESSIONAL



Accessoires inclus:



DUTY CYCLE

N° de cde.: 90610001

- Tension: 1-230V
- Pression max.: 140 bar
- Puissance moteur max.: 2900 W
- Débit d'eau: 600 l/uur
- Vitesse moteur: 2800 t/min.
- Réservoir détergent: 3,5 l
- Température max.: 110°C
- Réservoir de diesel: 15 l
- Consommation de carburant: 3,5 kg/h
- Dimensions: 1040x620x840 mm
- Poids: 100 kg

Pompe axiale en laiton

En option: Rotabuse

N° de cde. : 33011052

- pour les applications d'eau froide

99€
Prix hors tva

2499€
Prix hors tva

KP EXTRA 3.10 10/140 M

PROFESSIONAL



Accessoires inclus:



DUTY CYCLE

N° de cde.: 90610003

- Tension: 1-230V
- Pression max.: 140 bar
- Puissance moteur max.: 2900 W
- Débit d'eau: 600 l/uur
- Vitesse moteur: 2800 t/min.
- Réservoir détergent: 3,5 l
- Température max.: 110°C
- Réservoir de diesel: 15 l
- Consommation de carburant: 3,5 kg/h
- Dimensions: 1040x620x840 mm
- Poids: 100 kg

Pompe axiale en laiton

En option: Rotabuse

N° de cde. : 33011052

- pour les applications d'eau froide

99€
Prix hors tva

2699€
Prix hors tva

Nettoyeurs haute pression à eau chaude 3

consultez notre gamme complète et l'état des stocks sur www.contimac.be



Fe



KP PRO EXTRA 3.10 10/150 M

INDUSTRIAL

150 bar 600 l/h 110°C RPM 1400

DELAYED TOTAL STOP

Accessoires inclus:

- Poignée-pistolet N° de cde.: 24100227
- Lans N° de cde.: 33011587
- Enrouleur avec tuyau haute pression 15m N° de cde.: 70020241

DUTY CYCLE
■ ■ ■ ■ ■ □

N° de cde.: 90610103

- Tension: 1-230V
- Pression max.: 150 bar
- Puissance moteur max.: 3000 W
- Débit d'eau: 600 l/ur
- Vitesse moteur: 1400 t/min.
- Réservoir détergent: 3,5 l
- Température max.: 110°C
- Réservoir de diesel: 15 l
- Consommation de carburant: 3,5 kg/h
- Dimensions: 1040x620x840 mm
- Poids: 100 kg

Pompe à villebrequin en laiton

En option: Rotabuse

N° de cde.: 33010777

- pour les applications d'eau froide

99€
Prix hors tva

2999€
Prix hors tva

KP PRO EXTRA 5.12 12/200 T

INDUSTRIAL

200 bar 720 l/h 110°C RPM 1400

DELAYED TOTAL STOP

Accessoires inclus:

- Poignée-pistolet N° de cde.: 24100227
- Lans N° de cde.: 33011587
- Enrouleur avec tuyau haute pression 15m N° de cde.: 70020279

DUTY CYCLE
■ ■ ■ ■ ■ □

N° de cde.: 90610104

- Tension: 3-400V
- Pression max.: 200 bar
- Puissance moteur max.: 5300 W
- Débit d'eau: 720 l/ur
- Vitesse moteur: 1400 t/min.
- Réservoir détergent: 3,5 l
- Température max.: 110°C
- Réservoir de diesel: 15 l
- Consommation de carburant: 3,5 kg/h
- Dimensions: 1040x620x840 mm
- Poids: 105 kg

Pompe à villebrequin en laiton

En option: Rotabuse

N° de cde.: 33010777

- pour les applications d'eau froide

99€
Prix hors tva

3099€
Prix hors tva



Nettoyeurs haute pression à eau chaude 3

consultez notre gamme complète et l'état des stocks sur www.confimac.be



COMET

- Équipé d'un châssis en acier et d'un corps solide, adapté à un usage intensif.
- Filtre d'entrée d'eau pour les grosses saletés, facile à nettoyer
- Grandes roues en caoutchouc
- Équipé d'une pompe à manivelle avec 3 pistons tout-céramique et un boîtier de pompe en laiton à haut rendement
- Moteur à 4 pôles (1400 tr/min) avec double roulement pour une utilisation intensive
- DELAYED TOTAL STOP : arrête le moteur de façon différée à partir du moment où la tête de pompe se met en by-pass. Économies d'énergie et faible usure de la tête de pompe.
- Équipé d'un thermostat à réglage progressif
- Brûleur vertical avec double bobine
- Boîtier externe du brûleur en acier inoxydable
- Brûleur à haut rendement avec température constante de l'eau
- Équipé d'un panneau de commande à basse tension
- Équipé d'un réservoir de carburant de 18 litres et d'un réservoir de détergent de 3,5 litres intégrés.
- Système de détergent sous basse pression
- Livré avec poignée pistolet, lance et Tuyau haute pression avec insert acier 15m sur bobine

KM CLASSIC:

- Nettoyeur haute pression à eau chaude à usage intensif 180 ou 200 bars jusqu'à 110°C max. 400V

KM EXTRA:

- Nettoyeur haute pression à eau chaude 200 bar jusqu'à max. 140°C sur 400V
- TOTAL STOP : la machine s'arrête au bout d'environ 15 minutes en cas de perte d'énergie.
- le système hydraulique ou en cas de perte d'eau
- Surveillance de la flamme
- En conformité avec la PED 97 / 23 / CE cat.2 de la perte
- 2 Moteurs:
 - Pour la pompe
 - Pour le ventilateur du brûleur

KM CLASSIC 3.11 11/120 + AVT

INDUSTRIAL



DELAYED TOTAL STOP

DUTY CYCLE



N° de cde.: 90600310

- Tension: 1-230V
- Pression max.: 120 bar
- Puissance moteur max.: 2200 W
- Débit d'eau: 660 l/uur
- Vitesse moteur: 1400 t/min.
- Réservoir détergent: 3,5 l
- Température max.: 110°C
- Réservoir de diesel: 18 l
- Consommation de carburant: 3,5 kg/h
- Dimensions: 950x620x850 mm
- Poids: 120 kg



NEW

Accessoires inclus:



En option: Rotabuse

N° de cde. : 33010893

- pour les applications d'eau froide

99€
Prix hors tva



Pompe à villebrequin en laiton

3299€
Prix hors tva

Nettoyeurs haute pression à eau chaude 3

consultez notre gamme complète et l'état des stocks sur www.contimac.be




Fe



KM CLASSIC 5.13 13/180 T + AVT

INDUSTRIAL



Accessoires inclus:



DUTY CYCLE



N° de cde.: 90600311


- Tension: 3-400V
- Pression max.: 180 bar
- Puissance moteur max.: 4900 W
- Débit d'eau: 780 l/ur
- Vitesse moteur: 1400 t/min.
- Réservoir détergent: 3,5 l
- Température max.: 110°C
- Réservoir de diesel: 18 l
- Consommation de carburant: 4,6 kg/h
- Dimensions: 950x620x850 mm
- Poids: 110 kg

Pompe à villebrequin
en laiton

En option: Rotabuse

N° de cde.: 33010782


- pour les applications d'eau froide



3399€
Prix hors tva

KM CLASSIC 8.15 15/200 T + AVT

INDUSTRIAL



Accessoires inclus:



DUTY CYCLE



N° de cde.: 90600323

- Tension: 3-400V
- Pression max.: 200 bar
- Puissance moteur max.: 6500 W
- Débit d'eau: 900 l/ur
- Vitesse moteur: 1400 t/min.
- Réservoir détergent: 3,5 l
- Température max.: 110°C
- Réservoir de diesel: 18 l
- Consommation de carburant: 5,7 kg/h
- Dimensions: 950x620x850 mm
- Poids: 125 kg

Pompe à villebrequin
en laiton

En option: Rotabuse

N° de cde.: 33010893


- pour les applications d'eau froide



3699€
Prix hors tva

KM EXTRA 8.15 15/200 T + AVT

INDUSTRIAL



Accessoires inclus:



DUTY CYCLE



N° de cde.: 90600521

- Tension: 3-400V
- Pression max.: 30>200 bar
- Puissance moteur max.: 6500 W
- Débit d'eau: 330>900 l/ur
- Vitesse moteur: 1400 t/min.
- Réservoir détergent: 3,5 l
- Température max.: 85>140°C
- Réservoir de diesel: 18 l
- Consommation de carburant: 5,7 kg/h
- Dimensions: 950x620x850 mm
- Poids: 128 kg

3999€
Prix hors tva

En option: Rotabuse

N° de cde.: 33010782

- pour les applications d'eau froide



Pompe à villebrequin
en laiton



Nettoyeurs haute pression à eau chaude heavy duty 3

consultez notre gamme complète et l'état des stocks sur www.confimac.be



KF CLASSIC PREMIUM 9.16 TRF + AVT

INDUSTRIAL



DUTY CYCLE



N° de cde.: 90510305

- Nettoyeur eau chaude heavy duty de 200 bar jusqu'à max. 110°C sur 400V
- Monté avec pompe à vilebrequin «Premium» dotée de 3 pistons céramiques à haut rendement pour une longue durée de vie
- Moteur à 4-pôles (1400 t/min) à double roulement pour usage intensif
- Pourvu d'un châssis métallique solide, idéal pour un usage intensif
- Filtre à eau à grande granulométrie, facilement nettoyable
- Grandes roues en caoutchouc de dia. 300 mm
- DELAYED TOTAL STOP: le moteur se coupe progressivement après quelques secondes dès que la pompe se met en bypass. Réduit le courant nécessaire au démarrage et diminue l'usure
- Brûleur vertical double spirale
- Pourvu d'un interrupteur de débit d'eau coupant l'alimentation du brûleur
- Carrosserie du brûleur en inox
- Brûleur à haut rendement à température constante
- Pourvu d'un panneau de contrôle à basse tension
- Pourvu d'un réservoir de carburant incorporé de 19L et réservoir détergent 16L
- Distribution du détergent à basse pression
- Livré avec poignée-pistolet, enrouleur avec tuyau haute pression en caoutchouc renforcé 20m et lance variable
- 2 Moteurs:
 - Pour la pompe
 - Pour le ventilateur du brûleur
- Tension: 3-400V
- Pression max.: 210 bar
- Puissance moteur max.: 7000 W
- Débit d'eau: 960 l/heure
- Vitesse moteur: 1400 t/min.
- Réservoir détergent: 16 l
- Température max.: 110°C
- Réservoir de diesel: 19 l
- Consommation de carburant: 6,4 kg/h
- Dimensions: 1320x820x860 mm
- Poids: 152 kg

4199€
Prix hors tva

Accessoires inclus:



Poignée-pistolet
N° de cde.: 24100182

Lance
N° de cde.: 33010787

Enrouleur avec tuyau
haute pression 20m
N° de cde.: 70020382

En option: Rotabuse

N° de cde.: 33010915

• pour les applications d'eau froide

49€
prix hors tva

PREMIUM



Pompe à vilebrequin
en laiton




Nettoyeurs haute pression à eau chaude heavy duty 3

consultez notre gamme complète et l'état des stocks sur www.contimac.be



KF EXTRA PREMIUM 9.16 TRF + AVT

INDUSTRIAL



DUTY CYCLE



N° de cde.: 90510801

- Nettoyeur eau chaude heavy duty de 200 bar jusqu'à max. 140°C sur 400V
- Monté avec pompe à vilebrequin «Premium» dotée de 3 pistons céramiques à haut rendement pour une longue durée de vie
- Moteur à 4-pôles (1400 t/min) à double roulement pour usage intensif
- Pourvu d'un châssis métallique solide, idéal pour un usage intensif
- Filtre à eau à grande granulométrie, facilement nettoyable
- Pourvu d'un réservoir de carburant de 19L et réservoir détergent 16L
- Distribution du détergent à haute pression
- Adoucisseur d'eau avec pompe et cuve
- Grandes roues en caoutchouc de dia. 300 mm
- DELAYED TOTAL STOP: le moteur se coupe progressivement après quelques secondes dès que la pompe se met en bypass. Réduit le courant nécessaire au démarrage et diminue l'usure
- TOTAL SHUTDOWN: la machine s'arrête après environ 15 min. d'inactivité
- Brûleur vertical double spiralé
- Carrosserie du brûleur en inox
- Brûleur à haut rendement à température constante
- Flamme de veille
- Conforme à la norme PED 97/23/CE cat.2
- Livré avec poignée-pistolet, enrouleur avec tuyau haute pression en caoutchouc renforcé 20m et lance variable
- 2 Moteurs:
 - Pour la pompe
 - Pour le ventilateur du brûleur
- Tension: 3-400V
- Pression max.: 210 bar
- Puissance moteur max.: 7600 W
- Débit d'eau: 960 l/h
- Vitesse moteur: 1400 t/min.
- Réservoir détergent: 16 l
- Température max.: 85-140°C
- Réservoir de diesel: 19 l
- Consommation de carburant: 6,4 kg/h
- Dimensions: 1320x820x960 mm
- Poids: 152 kg

4899€
Prix hors tva

Accessoires inclus:



Poignée-pistolet
N° de cde.: 24100277

Lance
N° de cde.: 33010974

Enrouleur avec tuyau haute
pression 20m
N° de cde.: 70020382

En option: Rotabuse

N° de cde.: 33010897

- pour les applications d'eau froide

129€
prix hors tva

PREMIUM



Pompe à vilebrequin
en laiton



Cylindres hydrauliques

consultez notre gamme complète et l'état des stocks sur www.confimac.be

NEW



Hydraulique BVA

Qu'il s'agisse de soulever une maison, un pont ou simplement de presser un joint, nos produits sont connus pour leur conception unique, leur fiabilité et leur prix abordable. Avec des bouteilles allant de 2 à 1 500 tonnes, BVA dispose de l'un des meilleurs programmes d'approvisionnement du secteur. Il y a de fortes chances que nous l'ayons en stock. Avec notre large gamme de vérins, de pompes, de raccords, de valves et de presses hydrauliques, BVA dispose des outils nécessaires pour faire bouger le monde.

En se concentrant sur le service client, l'innovation produit et un programme de stockage mondial, BVA est devenu un fournisseur de solutions pour le marché mondial de l'hydraulique industrielle.

Vérins à simple effet - 5 ton

Vérins à simple effet

- Retour de ressort
- Y compris des options de montage pour la fixation
- Paroi du plongeur chromée dur
- Joints de haute qualité pour une utilisation à long terme

- Le corps du cylindre est fabriqué en une seule pièce
- Capuchon de protection sur le filetage mâle de l'extrémité du cylindre

N° de cde.	650200501	650200503	650200505	650200507	650200509
Type	H 0501	H 0503	H 0505	H 0507	H 0509
Course hydraulique	25 mm	78 mm	129 mm	180 mm	229 mm
Hauteur fermée	116 mm	169 mm	221 mm	272 mm	324 mm
Capacité d'huile	16 cc	50 cc	83 cc	116 cc	148 cc
Prix hors tva	279€	299€	319€	365€	409€



Vérins à simple effet - 10 ton

INDUSTRIAL

N° de cde.	650201001	650201002	650201004	650201006	650201008
Type	H 1001	H 1002	H 1004	H 1006	H 1008
Course hydraulique	25 mm	51 mm	102 mm	151 mm	202 mm
Hauteur fermée	92 mm	123 mm	174 mm	250 mm	301 mm
Capacité d'huile	36 cc	74 cc	147 cc	218 cc	292 cc
Prix hors tva	325€	339€	375€	429€	469€



Vérins à simple effet - 15 ton

INDUSTRIAL

N° de cde.	650201501	650201502	650201504	650201506	650201508
Type	H 1501	H 1502	H 1504	H 1506	H 1508
Course hydraulique	25 mm	51 mm	101 mm	152 mm	203 mm
Hauteur fermée	124 mm	149 mm	200 mm	270 mm	321 mm
Capacité d'huile	50 cc	103 cc	205 cc	308 cc	411 cc
Prix hors tva	449€	469€	505€	559€	625€



NEW

Cylindres hydrauliques

consultez notre gamme complète et l'état des stocks sur www.continimac.be



Vérins à simple effet - 25 ton

INDUSTRIAL

N° de cde.	650202501	650202502	650202504	650202506	650202508
Type	H 2501	H 2502	H 2504	H 2506	H 2508
Course hydraulique	26 mm	51 mm	102 mm	155 mm	206 mm
Hauteur fermée	143 mm	102 mm	219 mm	272 mm	323 mm
Capacité d'huile	86 cc	155 cc	339 cc	515 cc	684 cc
Prix hors tva	505€	525€	605€	655€	735€



Vérins à simple effet - 55 ton

INDUSTRIAL

N° de cde.	650205502	650205504	650205506	650205510	650205513
Type	H 5502	H 5504	H 5506	H 5510	H 5513
Course hydraulique	51 mm	103 mm	159 mm	260 mm	337 mm
Hauteur fermée	176 mm	227 mm	283 mm	385 mm	461 mm
Capacité d'huile	360 cc	730 cc	1126 cc	1844 cc	2388 cc
Prix hors tva	1145€	1290€	1375€	1755€	1999€



Cylindres creux

Cylindres creux

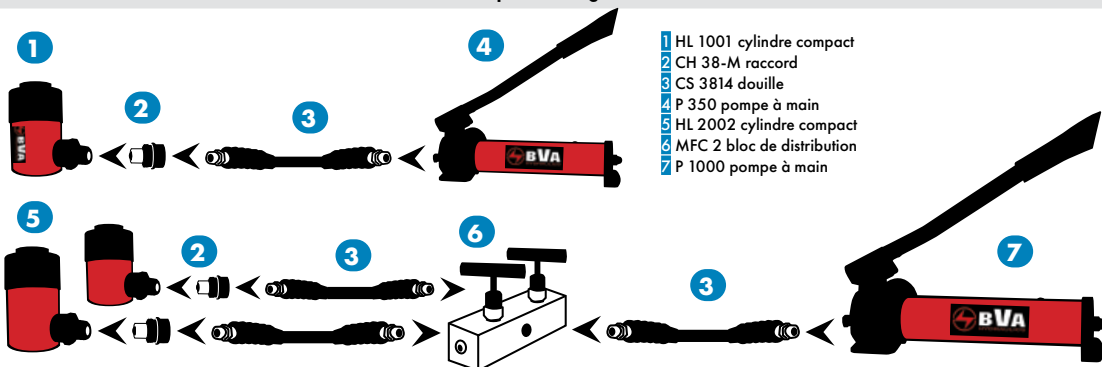
- Cylindres en acier avec ouverture dans le noyau
- Idéal pour pousser et tirer
- Le double essuie-glace empêche la salissure

- Convient pour être placé sur une tige filetée par exemple.
- Y compris les options de montage pour fixer
- A partir de 60 tonnes, le cylindre est équipé de poignées pour le transport..

N° de cde.	652001201	652001220	652001203	652001204	652002002
Type	HC 1201 T	HC 1202	HC 1202 XT	HC 1203 XT	HC 2002 T
Capacité	12 ton	12 ton	12 ton	12 ton	20 ton
Course hydraulique	8 mm	41 mm	41 mm	76 mm	51 mm
Hauteur fermée	60 mm	120 mm	120 mm	184 mm	162 mm
Capacité d'huile	15 cc	77 cc	77 cc	143 cc	161 cc
Prix hors tva	479€	629€	619€	739€	849€



Exemple de configuration



Cylindres hydrauliques

consultez notre gamme complète et l'état des stocks sur www.confimac.be

NEW

Compact cilinders

INDUSTRIAL

Vérins compacts

- Retour de printemps
- Compact pour les espaces restreints
- Piston chromé dur
- Le double essuie-glace empêche la salissure



N° de cde.	651201001	651202002	651203002	651205002
Type	HL 1001	HL 2002	HL 3002	HL 5002
Capacité	10 ton	20 ton	30 ton	50 ton
Course hydraulique	38 mm	44 mm	62 mm	60 mm
Hauteur fermée	88 mm	99 mm	117 mm	122 mm
Capacité d'huile	58 cc	125 cc	260 cc	382 cc
Prix hors tva	328€	407€	524€	736€

HL-1001-D

INDUSTRIAL



N° de cde. : 651401001

- Capacité: 10 mm
- Course hydraulique: 38 mm
- Hauteur fermée: 88 mm
- Capacité d'huile: 58 cc

524€
Prix hors tva

Cylindres plats

INDUSTRIAL

Cylindres plats

- Hauteur de construction extrêmement faible
- Convient pour la poussée
- Également disponible avec des accessoires
- * HF 0503 est équipé du coupleur CR38F au lieu du CH38F.



N° de cde.	650800500	650800503	650801005	650802005	650803005
Type	HF 0500	HF 0503 *	HF 1005	HF 2005	HF 3005
Capacité	5 ton	5 ton	10 ton	20 ton	30 ton
Course hydraulique	16 mm	6 mm	11 mm	11 mm	13 mm
Hauteur min.	41 mm	32 mm	43 mm	51 mm	59 mm
Teneur en huile	11 cc	4 cc	17 cc	31 cc	54 cc
Prix hors tva	269€	209€	259€	339€	439€

Kits de cylindres plats

INDUSTRIAL

Kits de cylindres plats

- Cylindre extrêmement plat
- Élévateurs auxiliaires avec aimant pour une fixation facile du cylindre
- Ensemble complet livré dans une mallette de transport en plastique
- * HF 0503 B est équipé du coupleur CR38F.



N° de cde.	651000503	651001005	651002005	651003005	651005006
Type	HF 0503 B *	HF 1005 B	HF 2005 B	HF 3005 B	HF 5006 B
Capacité	5 ton	10 ton	20 ton	30 ton	50 ton
Course hydraulique	6 mm	11 mm	11 mm	13 mm	16 mm
Hauteur min.	32 mm	43 mm	51 mm	59 mm	67 mm
Teneur en huile	4 cc	17 cc	31 cc	54 cc	102 cc
Prix hors tva	299€	459€	599€	679€	1074€



NEW

Pompes à main hydrauliques

consultez notre gamme complète et l'état des stocks sur www.contimac.be



- Sortie d'huile 3/8»-18 NPTF
- Réservoirs en métal, résistants aux chocs
- Soupapes de décharge de la pression interne
- Parfait pour une utilisation sur les cylindres, les outils et les applications OEM.
- Conception ergonomique et construction robuste



P 352

INDUSTRIAL



N° de cde. : 654000352

Pompe à main

- Course du piston: 10 mm
- Capacité d'huile: 350 cc
- 1e étage: 13,8 bar 2,95 cc
- 2e étage: 700 bar 0,8 cc

429€
Prix hors tva

P 601 S

INDUSTRIAL



N° de cde. : 654000601

Pompe à main

- Course du piston: 20 mm
- Capacité d'huile: 600 cc
- 1e étage: -
- 2e étage: 700 bar 2,5 cc

355€
Prix hors tva

P 1000

INDUSTRIAL



N° de cde. : 654001000

Pompe à main

- Course du piston: 21 mm
- Capacité d'huile: 1000 cc
- 1e étage: 13,8 bar 13,3 cc
- 2e étage: 700 bar 2,3 cc

529€
Prix hors tva

P 1201

INDUSTRIAL



N° de cde. : 654001201

Pompe à main

- Course du piston: 21 mm
- Capacité d'huile: 1100 cc
- 1e étage: 13,8 bar 13,3 cc
- 2e étage: 700 bar 2,3 cc

429€
Prix hors tva

Pompes hydrauliques

consultez notre gamme complète et l'état des stocks sur www.confimac.be

NEW

Pompes électriques

- Pompe à 2 étages pour un pompage rapide à l'étage supérieur
- Un filtre à huile dans la conduite d'aspiration empêche la saleté de pénétrer dans la pompe.
- Convient pour le démarrage sous pression
- Conforme à la norme OSHA en matière de bruit (80dB(A))

Pompes à air

- Sortie d'huile 3/8"-18 NPTF
- Réservoirs métalliques
- Diverses exécutions
- Faible bruit
- Efficacité énergétique
- Sécurité accrue grâce aux valves de surpression
- Construction très robuste
- Y compris les options de montage fixe
- Sans charge 1,1 l/min et avec charge 0,2 l/min



Exemple de configuration

- 1 Cylindre hydraulique
- 2 Raccord à haut débit
- 3 Tuyau hydraulique
- 4 Adaptateur pour manomètre
- 5 Manomètre
- 6 Pompe hydraulique

PA 600

INDUSTRIAL



N° de cde. : 654400600
Pompe à air à simple effet

- Capacité d'huile: 600 cc
- Dimensions: 426x142x878 mm
- Poids: 6,4 kg

569€
Prix hors tva

PA 1500

INDUSTRIAL



N° de cde. : 654401500
Pompe à air à simple effet

- Capacité d'huile: 1500 cc
- Dimensions: 263x136x185 mm
- Poids: 8,2 kg

565€
Prix hors tva

PA 1500 M

INDUSTRIAL



N° de cde. : 654601500
Pompe à air à double effet

- Capacité d'huile: 1500 cc
- Dimensions: 267x136x203 mm
- Poids: 8,7 kg

995€
Prix hors tva

Pompes électriques

PE 30 M3N01 D

INDUSTRIAL



N° de cde. : 655230614
Pompe à simple effet, électrique

- Déplacement d'huile par course 1e étage: 25 bar 4,2 l/min
- Déplacement d'huile par course 2e étage: 700 bar 0,2 l/min
- Réservoir: 3,8 liter
- Puissance moteur: 0,37 kW

2995€
Prix hors tva

Pu 20 M4N01 C

INDUSTRIAL



N° de cde. : 655210020
Pompe à double effet, électrique

- Déplacement d'huile par course 1e étage: 76 bar 2,2 l/min
- Déplacement d'huile par course 2e étage: 700 bar 0,5 l/min
- Réservoir: 3,8 liter
- Puissance moteur: 0,75 kW

3195€
Prix hors tva

NEW

Accessoires hydrauliques

consultez notre gamme complète et l'état des stocks sur www.contimac.be



Manomètres



N°	1	2
N° de cde.	658030001	658030006
Type	GBW 1460	GBW 12100
Diamètre	63 mm	105 mm
Raccord	1/4" M	1/2" M
Prix hors tva	79 €	209 €

Adaptateurs pour manomètres



* Manomètre non inclus

N°	1	2	3
N° de cde.	658030011 *	658030045 *	658030013 *
Type	CF 3814	CF 3814-45	CF 3812 E
Raccord entrée/sortiet	3/8" M - 3/8" F	3/8" M - 3/8" F	3/8" M - 3/8" F
Raccord manomètre	1/4" -18NPT	1/4" -18NPT	1/2" -14NPTF
Prix hors tva	56,50 €	58,50 €	54,50 €

blocs de distribution



N°	1	2	3	4	5
N° de cde.	658032112	658032114	658032006	658032007	658032014
Type	MFC 2	MFC 4	CMH 6	CMH 7	CMH 14
Nombre de ports	2	4	6	7	7
Prix hors tva	386 €	749 €	86 €	103 €	139 €

Raccords à haut débit

S'adapte à la plupart des produits de BVA Hydraulics



N°	1	2	1+2
N° de cde.	658010011	658010012	658010013
Type	CH 38-M	CH 38-F	CH 38 set
Raccord	3/8" M	3/8" F	3/8"
Prix hors tva	26,50 €	43 €	69,50 €

Raccords à débit régulier

Sont interchangeables avec de nombreuses autres marques



N°	1	2	1+2
N° de cde.	658010031	658010032	658010033
Type	CRZ 14-M	CRZ 14-F	CRZ 14 set
Raccord	1/4" M	1/4" F	1/4"
Prix hors tva	19 €	29 €	48 €

Raccords hydrauliques



N°	1	2	3
N° de cde.	658090002	658090004	658090045
Type	CA 3814	CB 1438	FT 045
Raccord	1/4" M-3/8" F	3/8" F-1/4" F	3/8" M-3/8" F
Prix hors tva	17,00 €	13,00 €	42,00 €

Tuyaux hydrauliques



Pression maximale : 700 bar
Pression d'éclatement : 2800 bar
Rayon de courbure : 50 mm
* Rayon de courbure : 150 mm

N° de cde.	658020011	658020012	658020013	658020016	658020010	658020032
Type	CS3814-1	CS3814-2	CS3814-3	CS3814-6	CS3814-10	CS3838-2 *
Longueur	1 meter	2 meter	3 meter	6 meter	10 meter	2 meter
Ø interne	6,35mm - 1/4"	6,35mm - 1/4"	6,35mm - 1/4"	6,35mm - 1/4"	6,35mm - 1/4"	9,50mm - 3/8"
Volume d'huile	34 cc	67 cc	100 cc	200 cc	332 cc	158 cc
Poids	0,5 kg	0,8 kg	1,1 kg	1,9 kg	3,0 kg	0,8 kg
Prix hors tva	54 €	79 €	104 €	174 €	266 €	164 €

Huile hydraulique



N° de cde.	658082155	658082685
Type	HV 155	HV 685
Contenu	5 liter	5 liter
Adapté pour	Pompes à main et à air	Pompes électriques
Prix hors tva	46,95 €	49 €

NEW

CONTIMAC
pro equipment

WPC 8 - N° de cde: 71080

- Puissance moteur: 3 PK
- Débit (max.): 135 l/min.
- Hauteur d'aspiration: 6 m
- H. de refoulement max.: 28 m
- Entree & Sortie: 1"
- Dimensions: 405x328x380 mm
- Poids: 12.5 kg

Eau propre



N° de cde. 71080

269€
Prix hors tva

Eau propre

N° de cde. 71082

299€
Prix hors tva



WPC 14 - N° de cde: 71082

- Puissance moteur: 3 PK
- Débit (max.): 235 l/min.
- Hauteur d'aspiration: 6 m
- H. de refoulement max.: 28 m
- Entree & Sortie: 1,5"
- Dimensions: 370x325x365 mm
- Poids: 12.5 kg

WPC 36 - N° de cde: 71084

- Puissance moteur: 7 PK
- Débit (max.): 600 l/min.
- Hauteur d'aspiration: 8 m
- H. de refoulement max.: 28 m
- Entree & Sortie: 2"
- Dimensions: 477x395x410 mm
- Poids: 23.5 kg

Eau propre



N° de cde. 71084

369€
Prix hors tva

Eau propre

N° de cde. 71086

399€
Prix hors tva



WPC 60 - N° de cde: 71086

- Puissance moteur: 7 PK
- Débit (max.): 1000 l/min.
- Hauteur d'aspiration: 8 m
- H. de refoulement max.: 28 m
- Entree & Sortie: 3"
- Dimensions: 500x395x445 mm
- Poids: 25.5 kg

WPT 68 - N° de cde: 71088

- Puissance moteur: 7 PK
- Débit (max.): 1100 l/min.
- Hauteur d'aspiration: 7 m
- H. de refoulement max.: 26 m
- Entree & Sortie: 3"
- Dimensions: 552x432x450 mm
- Poids: 35kg

Eau chargée
Max. Ø particule 25,4mm



N° de cde. 71088

549€
Prix hors tva

Eau propre - 8 Bar
Max. Ø particule 10mm

N° de cde. 71090

599€
Prix hors tva



WPHP 16 - N° de cde: 71090

- Puissance moteur: 7 PK
- Débit (max.): 266 l/min.
- Hauteur d'aspiration: 7 m
- H. de refoulement max.: 80 m
- Entree & Sortie: 2"-2"/1,5"
- Dimensions: 500x395x446 mm
- Poids: 29 kg

Sous réserve de modifications techniques, de prix et d'images, jusqu'à épuisement des stocks, sauf récupel et bebat, prix en Euro, hors TVA. Toutes les marques citées sont déposées par leurs propriétaires respectifs. Toutes les images restent le propriété de leurs créateurs respectifs. Visuels non contractuels. Spécifications des produits sujets à modification sans préavis. Pour des informations actualisées, voir le catalogue en ligne www.contimac.be